



ФЕДЕРАЛЬНАЯ СЛУЖБА
ГОСУДАРСТВЕННОЙ СТАТИСТИКИ

О индексе потребительских цен в Тамбовской области



август 2021 года



ИНДЕКСЫ ПОТРЕБИТЕЛЬСКИХ ЦЕН

АВГУСТ 2021 Г. В % К ПРЕДЫДУЩЕМУ МЕСЯЦУ



ИПЦ

100,18



Все товары

100,34



Продовольственные товары

99,93



Непродовольственные товары

100,76



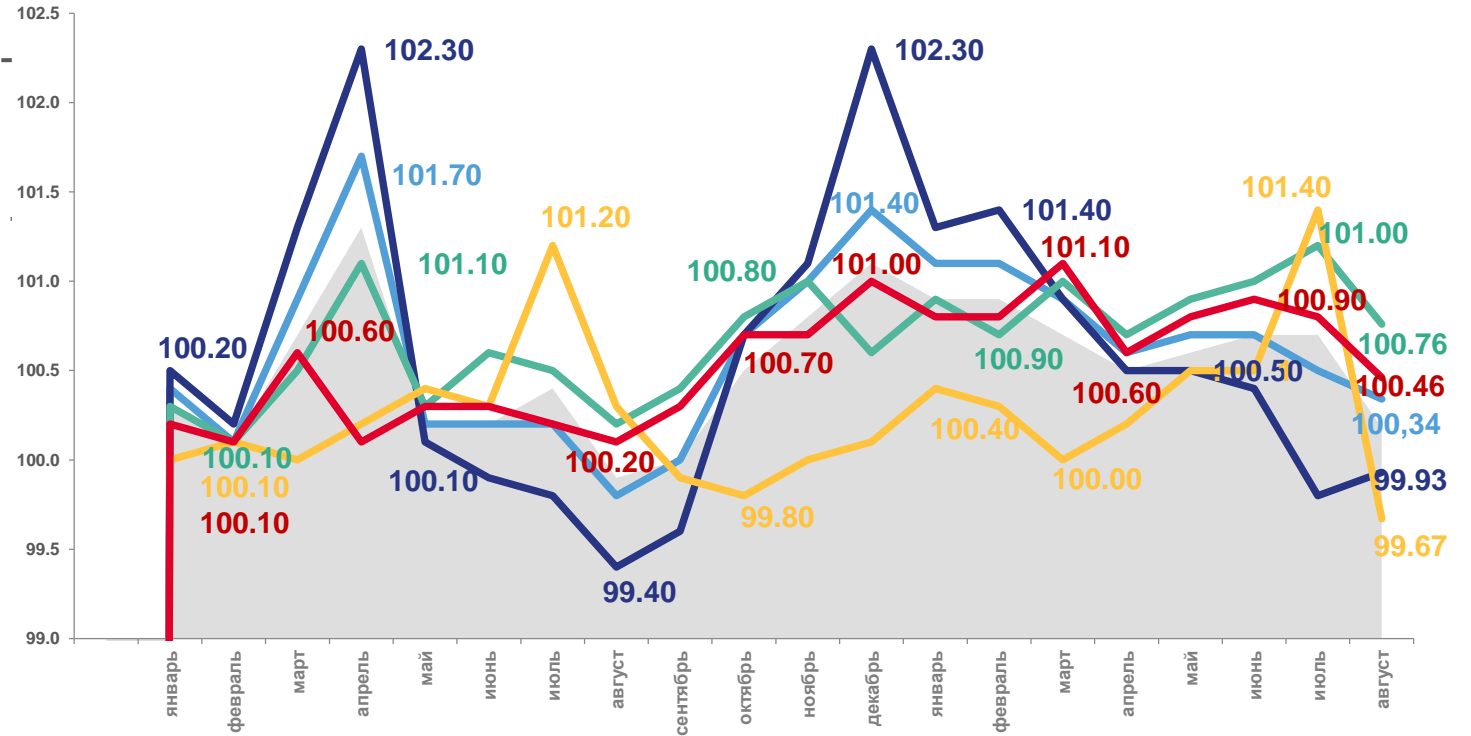
Услуги

99,67



Базовый ИПЦ

100,46



ИПЦ

Непродовольственные товары

Все товары

Услуги

Продовольственные товары

Базовый ИПЦ





ИНДЕКСЫ ПОТРЕБИТЕЛЬСКИХ ЦЕН

АВГУСТ 2021 Г. В % К СООТВЕТСТВУЮЩЕМУ МЕСЯЦУ ПРЕДЫДУЩЕГО ГОДА



ИПЦ

107,79



Все товары

109,51



Продовольственные товары

108,74



Непродовольственные товары

110,36



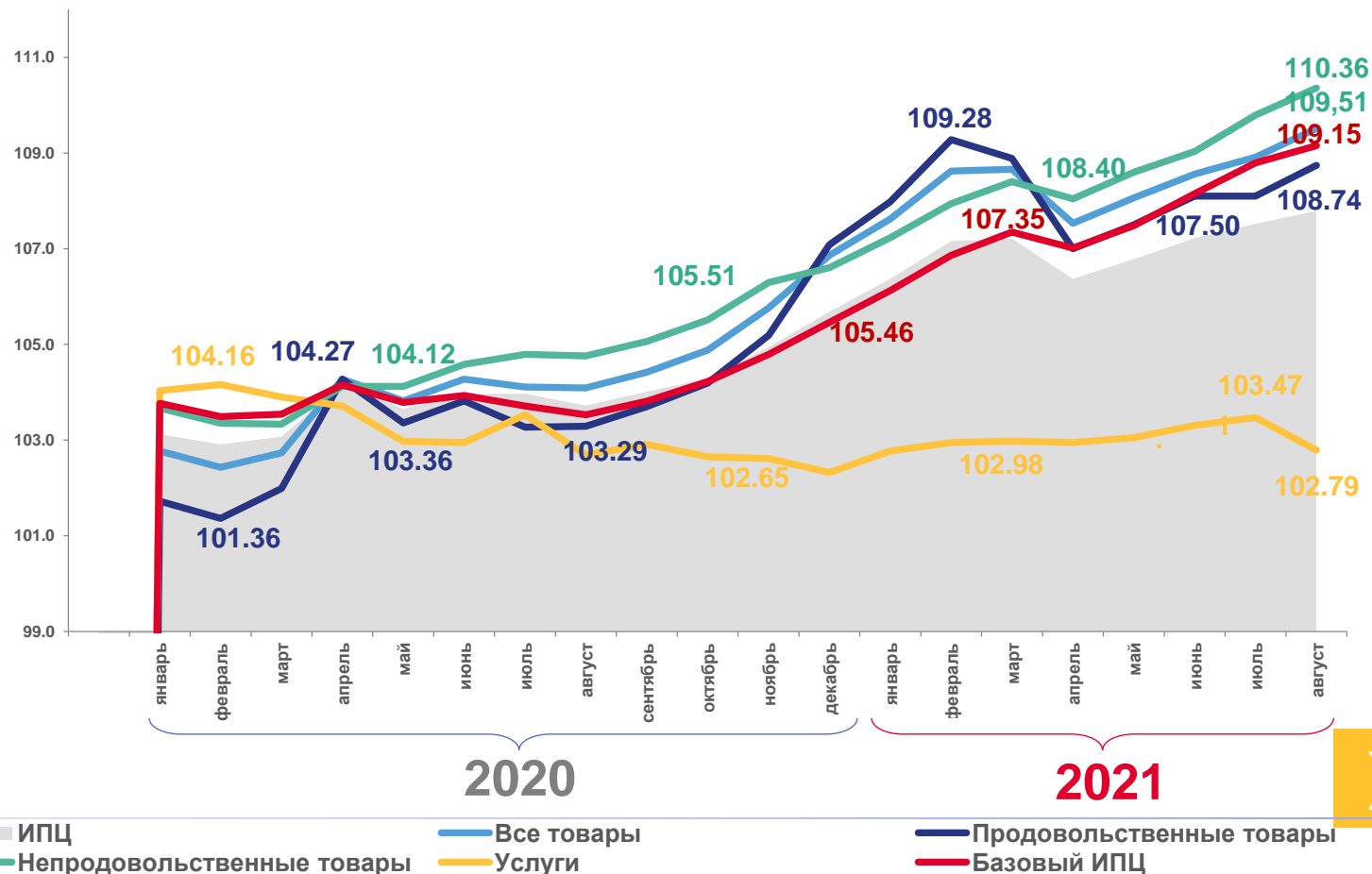
Услуги

102,79



Базовый ИПЦ

109,15





ИНДЕКСЫ ПОТРЕБИТЕЛЬСКИХ ЦЕН

АВГУСТ 2021 Г. В % К ДЕКАБРЮ 2020Г



ИПЦ

105,28



Все товары

106,05



Продовольственные товары

104,88



Непродовольственные товары

107,30



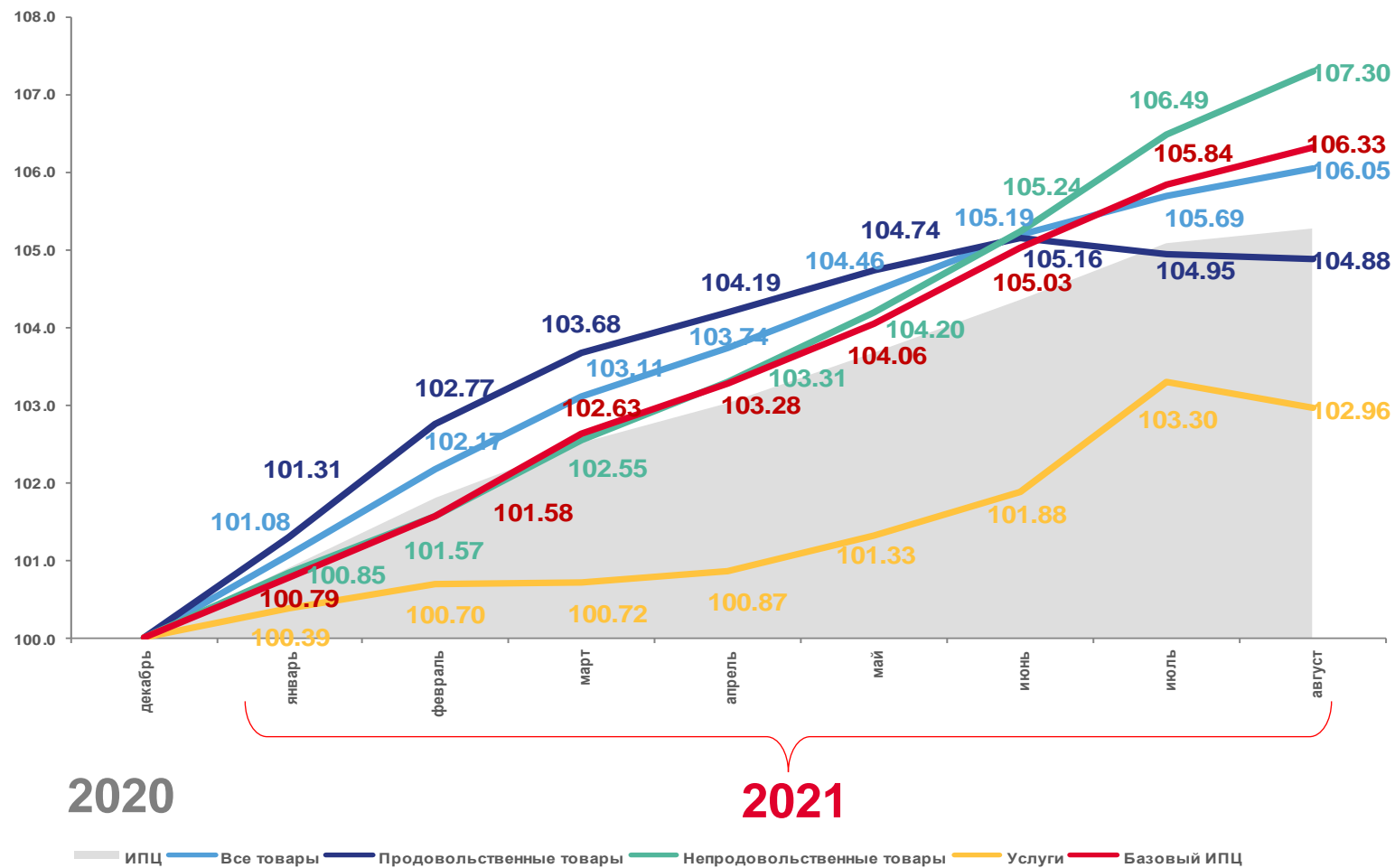
Услуги

102,96



Базовый ИПЦ

106,33



2020

2021

ИПЦ — Все товары — Продовольственные товары — Непродовольственные товары — Услуги — Базовый ИПЦ



ИНДЕКСЫ ПОТРЕБИТЕЛЬСКИХ ЦЕН

ЯНВАРЬ – АВГУСТ 2021 Г. В % К СООТВЕТСТВУЮЩЕМУ ПЕРИОДУ ПРЕДЫДУЩЕГО ГОДА

Индекс потребительских цен



ИПЦ

107,06



Все товары

108,44



Продовольственные товары

108,19



Непродовольственные товары

108,68



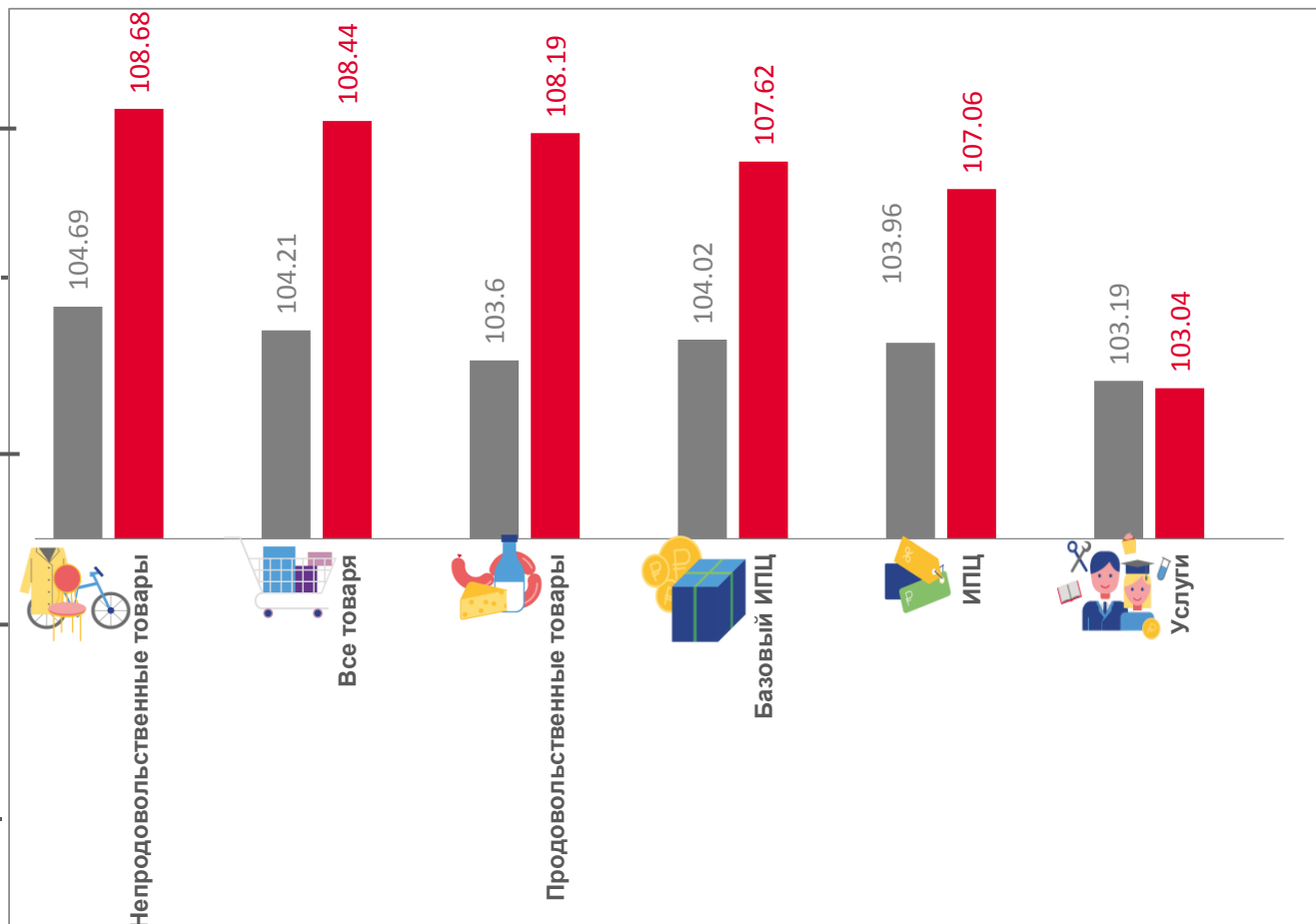
Услуги

103,04



Базовый ИПЦ

107,62



■ январь август 2020г к январю августу 2019г ■ январь август 2021г к январю августу 2020г