



ТЕРРИТОРИАЛЬНЫЙ ОРГАН  
ФЕДЕРАЛЬНОЙ СЛУЖБЫ  
ГОСУДАРСТВЕННОЙ СТАТИСТИКИ  
ПО ТАМБОВСКОЙ ОБЛАСТИ

# ИНДЕКС ПОТРЕБИТЕЛЬСКИХ ЦЕН

сентябрь 2024 года

# СОДЕРЖАНИЕ

Индексы потребительских цен	3
Индексы цен на отдельные группы и виды продовольственных товаров	5
Индексы цен на отдельные группы и виды непродовольственных товаров	7
Индексы цен на топливо моторное	9
Индексы цен и тарифов на отдельные виды услуг	10
Индексы потребительских цен по ЦФО	12

# ИНДЕКСЫ ПОТРЕБИТЕЛЬСКИХ ЦЕН

сентябрь 2024 года в % к предыдущему месяцу

ТАМБОВСТАТ

**100,91** ИПЦ

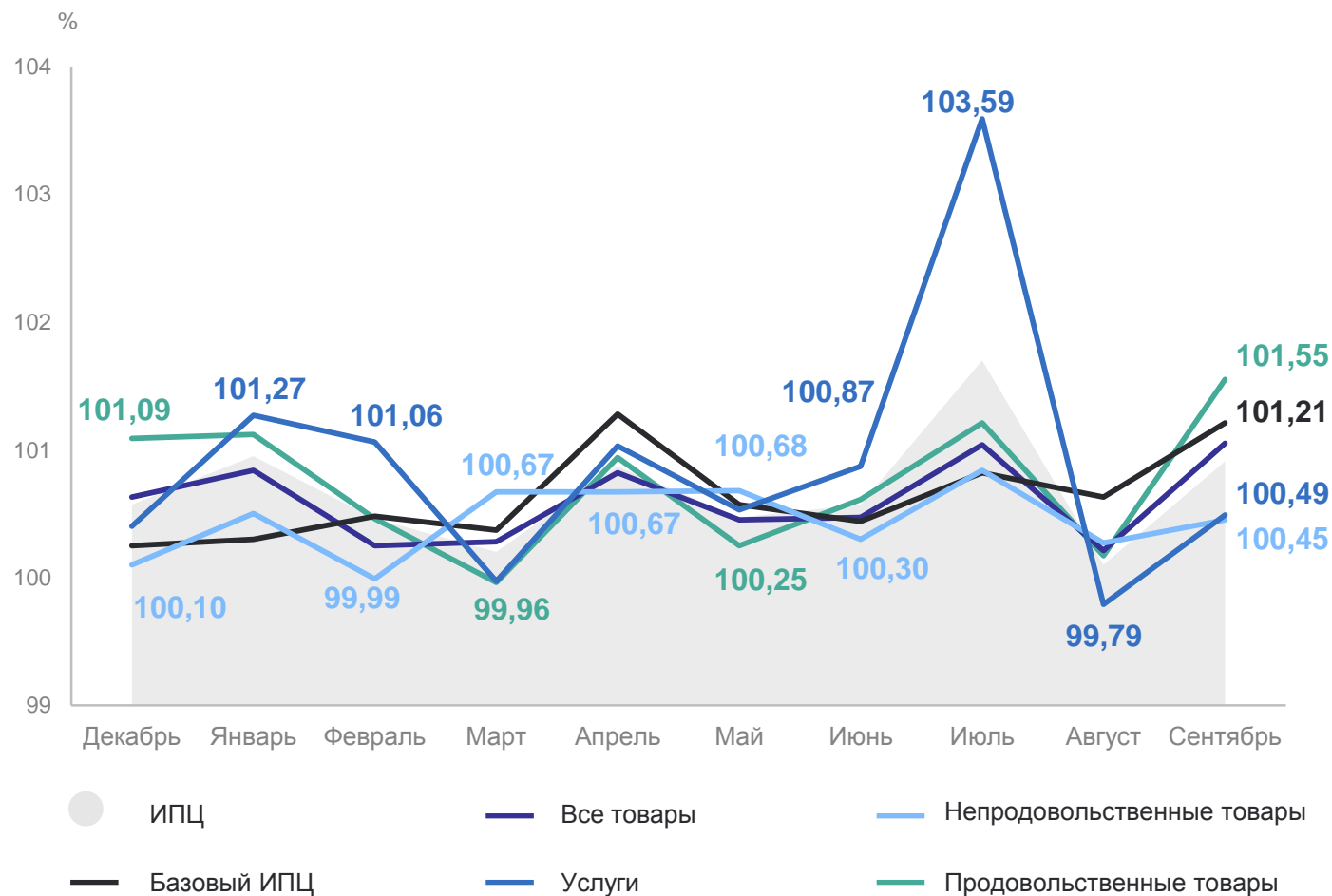
**101,05** Все товары

**101,55** Продовольственные  
товары

**100,45** Непродовольственные  
товары

**100,49** Услуги

**101,21** Базовый ИПЦ



# ИНДЕКСЫ ПОТРЕБИТЕЛЬСКИХ ЦЕН

сентябрь 2024 года в % декабрю 2023 года

ТАМБОВСТАТ

**106,39** ИПЦ

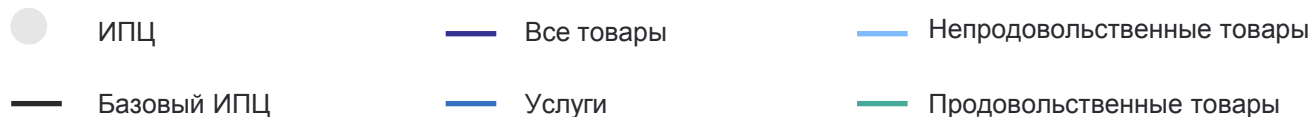
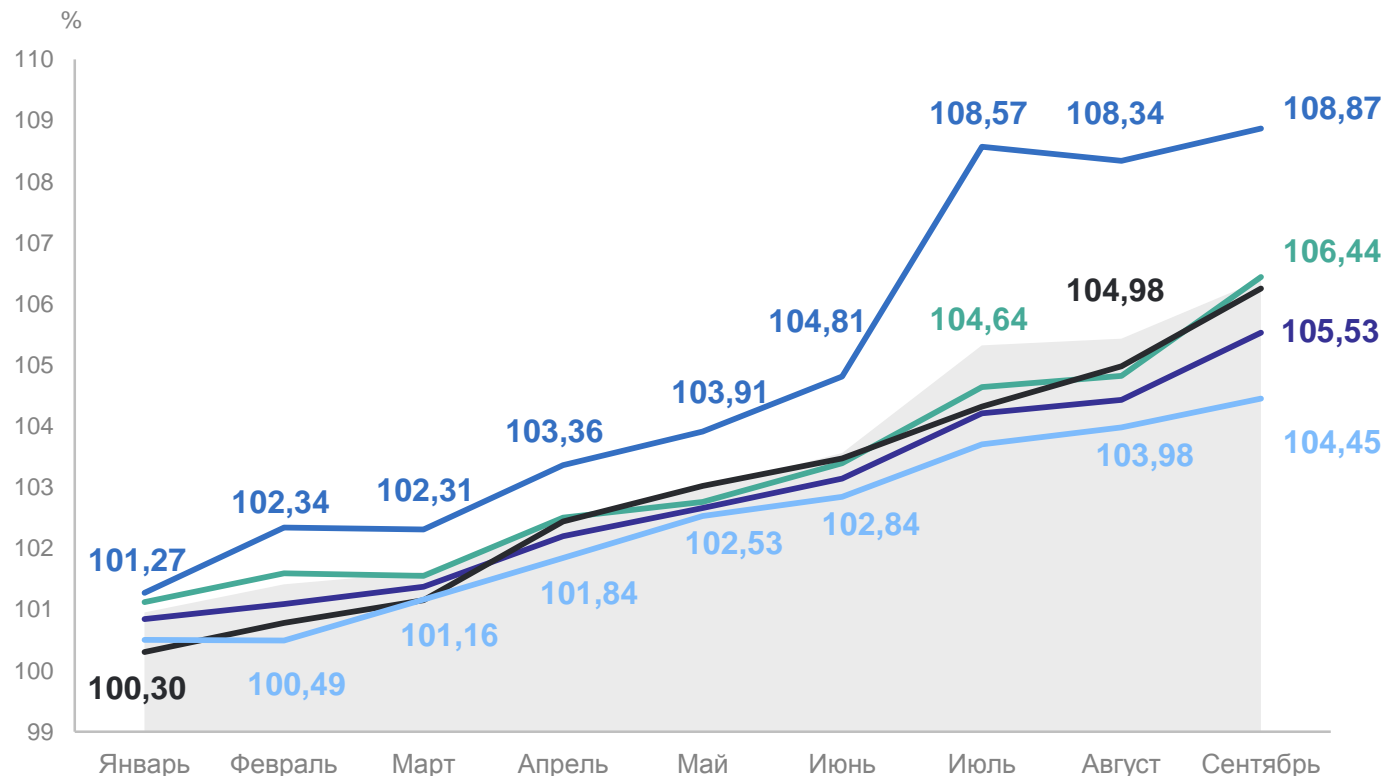
**105,53** Все товары

**106,44** Продовольственные  
товары

**104,45** Непродовольственные  
товары

**108,87** Услуги

**106,25** Базовый ИПЦ

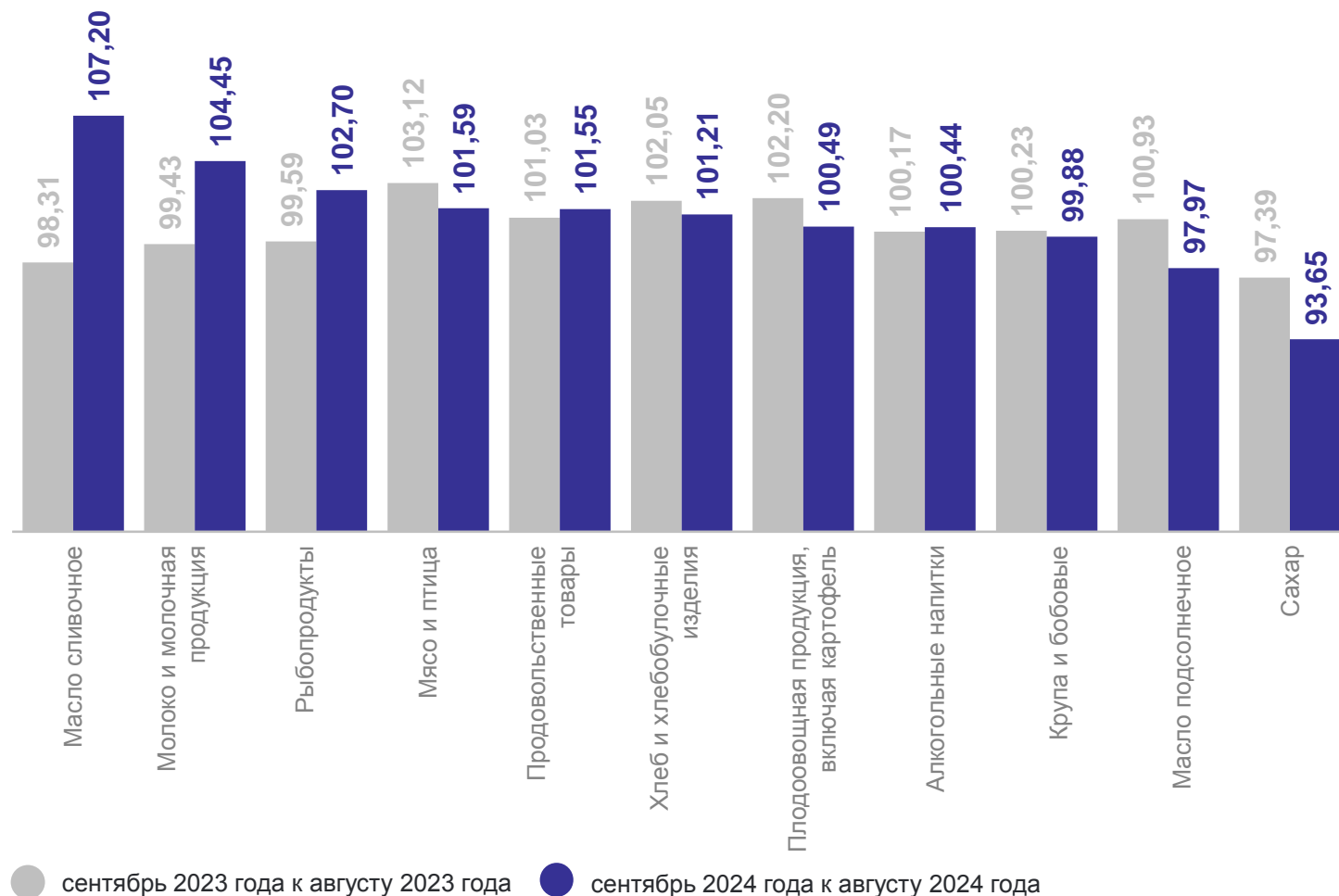


# ИНДЕКСЫ ЦЕН НА ОТДЕЛЬНЫЕ ГРУППЫ И ВИДЫ ПРОДОВОЛЬСТВЕННЫХ ТОВАРОВ

ТАМБОВСТАТ

сентябрь 2024 года в % к предыдущему месяцу

<b>101,55</b>	Продовольственные товары
<b>107,20</b>	Масло сливочное
<b>104,45</b>	Молоко и молочная продукция
<b>97,97</b>	Масло подсолнечное
<b>93,65</b>	Сахар

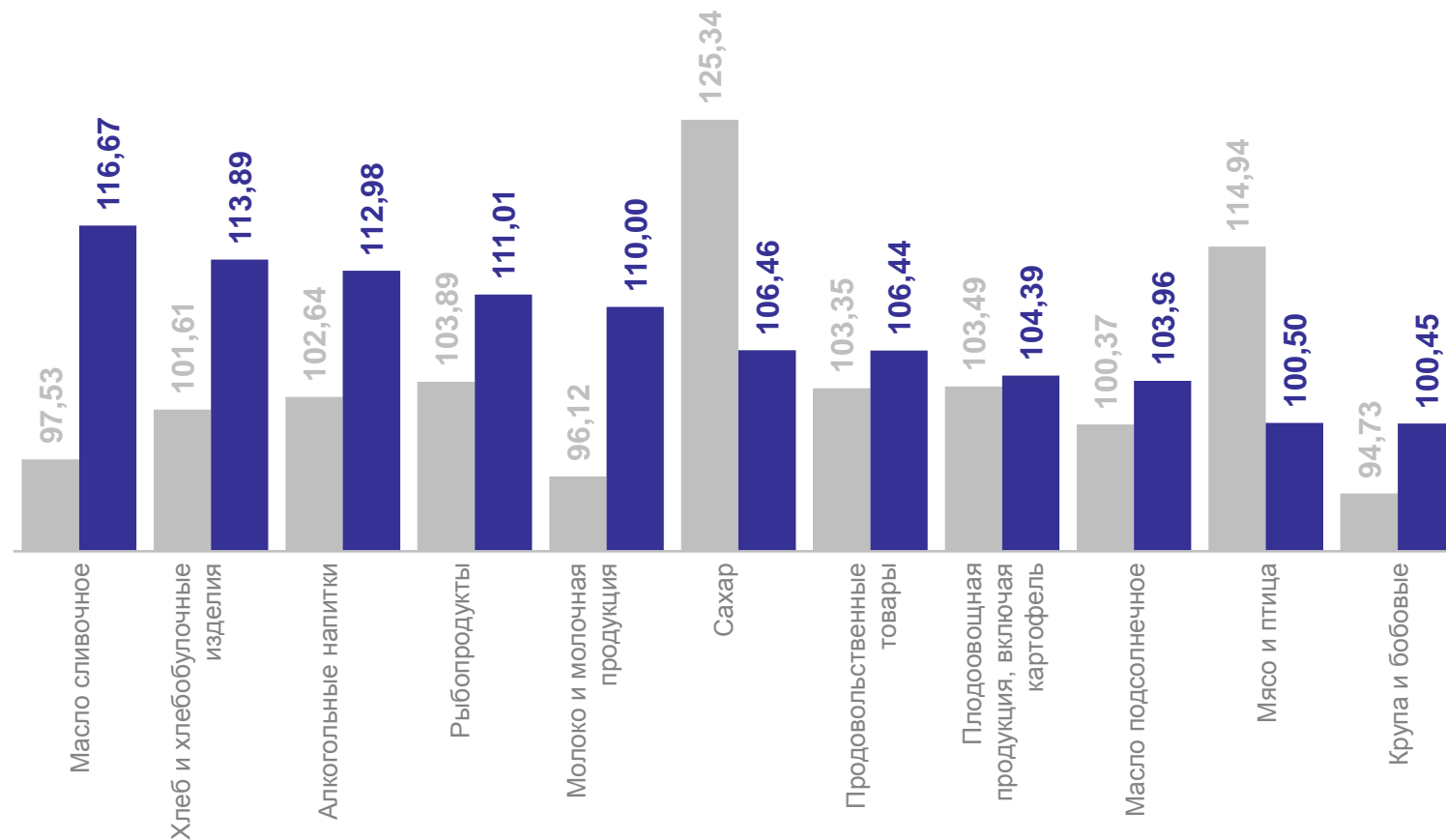


# ИНДЕКСЫ ЦЕН НА ОТДЕЛЬНЫЕ ГРУППЫ И ВИДЫ ПРОДОВОЛЬСТВЕННЫХ ТОВАРОВ

ТАМБОВСТАТ

сентябрь 2024 года в % декабрю 2023 года

<b>106,44</b>	Продовольственные товары
<b>116,67</b>	Масло сливочное
<b>113,89</b>	Хлеб и хлебобулочные изделия
<b>100,50</b>	Мясо и птица
<b>100,45</b>	Крупа и бобовые



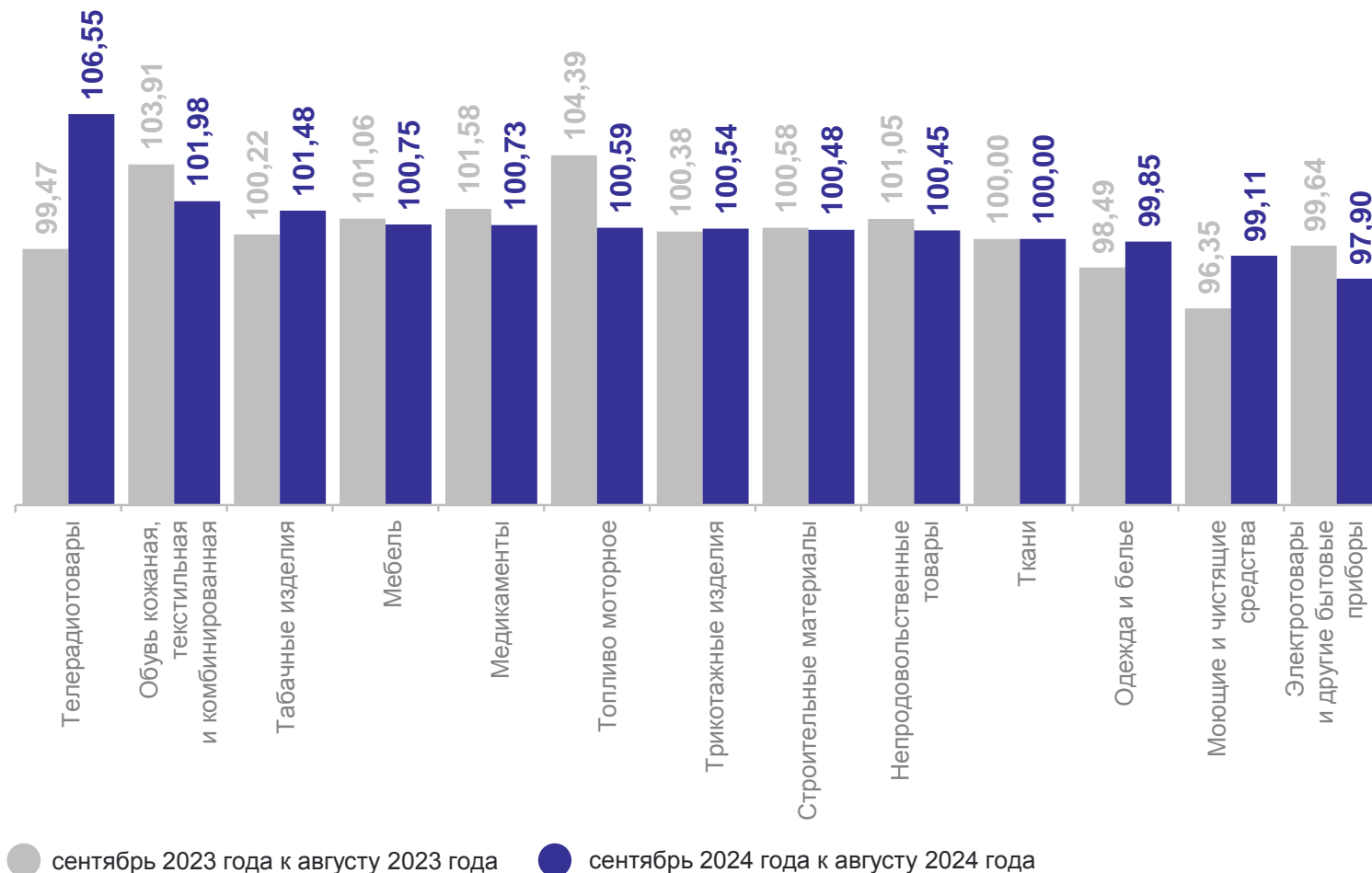
● сентябрь 2023 года к декабрю 2022 года    ● сентябрь 2024 года к декабрю 2023 года

# ИНДЕКСЫ ЦЕН НА ОТДЕЛЬНЫЕ ГРУППЫ И ВИДЫ НЕПРОДОВОЛЬСТВЕННЫХ ТОВАРОВ

ТАМБОВСТАТ

сентябрь 2024 года в % к предыдущему месяцу

<b>100,45</b>	Непродовольственные товары
<b>106,55</b>	Телерадиотовары
<b>101,98</b>	Обувь
<b>99,11</b>	Моющие и чистящие средства
<b>97,90</b>	Электротовары



# ИНДЕКСЫ ЦЕН НА ОТДЕЛЬНЫЕ ГРУППЫ И ВИДЫ НЕПРОДОВОЛЬСТВЕННЫХ ТОВАРОВ

ТАМБОВСТАТ

сентябрь 2024 года в % к декабрю 2023 года

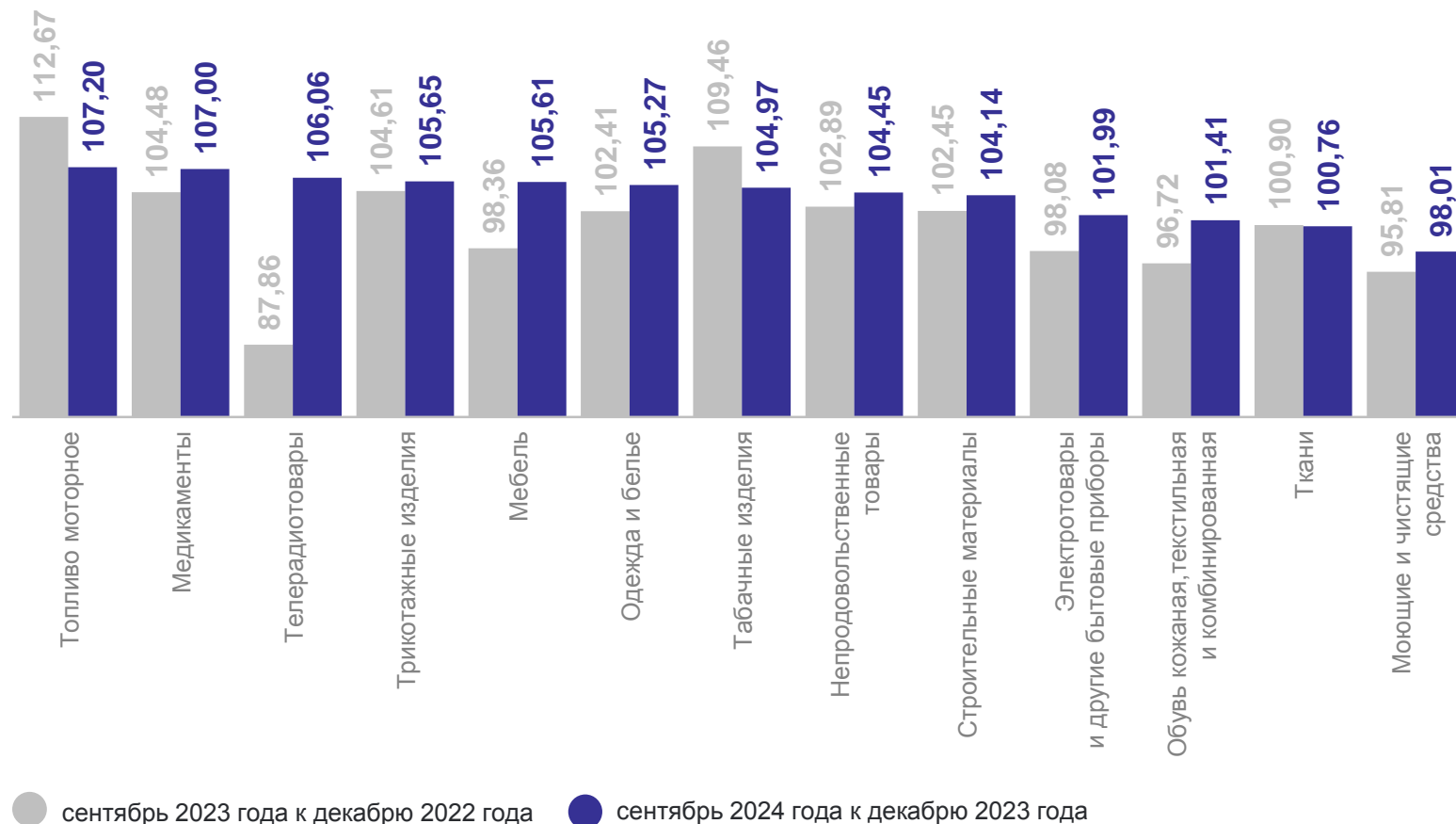
**104,45** Непродовольственные товары

**107,20** Топливо моторное

**107,00** Медикаменты

**100,76** Ткани

**98,01** Моющие и чистящие средства



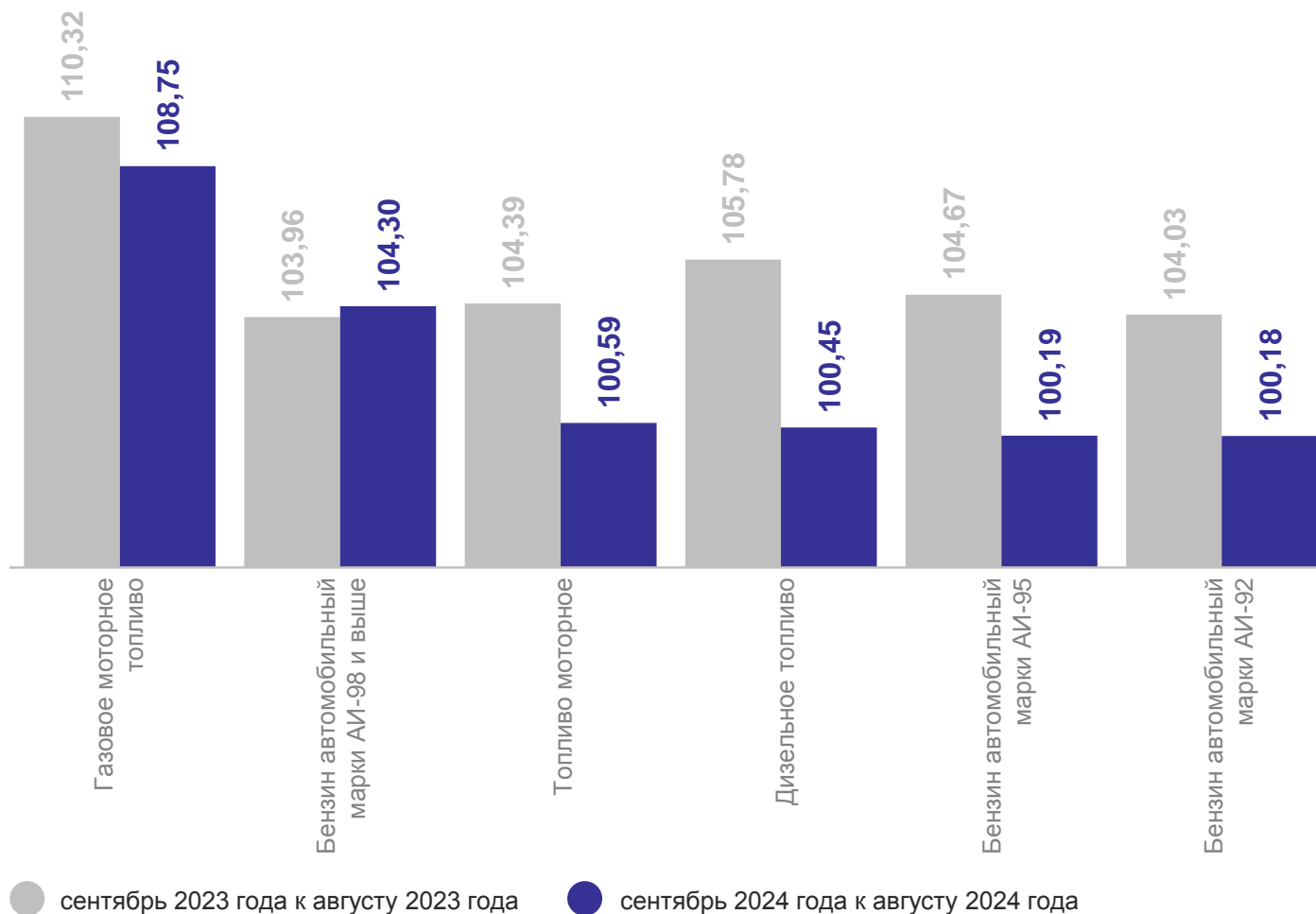


# ИНДЕКСЫ ЦЕН НА ТОПЛИВО МОТОРНОЕ

сентябрь 2024 года в % к предыдущему месяцу

ТАМБОВСТАТ

<b>100,59</b>	Топливо моторное
<b>104,30</b>	Бензин автомобильный марки АИ-98 и выше
<b>100,19</b>	Бензин автомобильный марки АИ-95
<b>100,18</b>	Бензин автомобильный марки АИ-92
<b>100,45</b>	Дизельное топливо
<b>108,75</b>	Газовое моторное топливо



# ИНДЕКСЫ ЦЕН И ТАРИФОВ НА ОТДЕЛЬНЫЕ ВИДЫ УСЛУГ

ТАМБОВСТАТ

сентябрь 2024 года в % к предыдущему месяцу

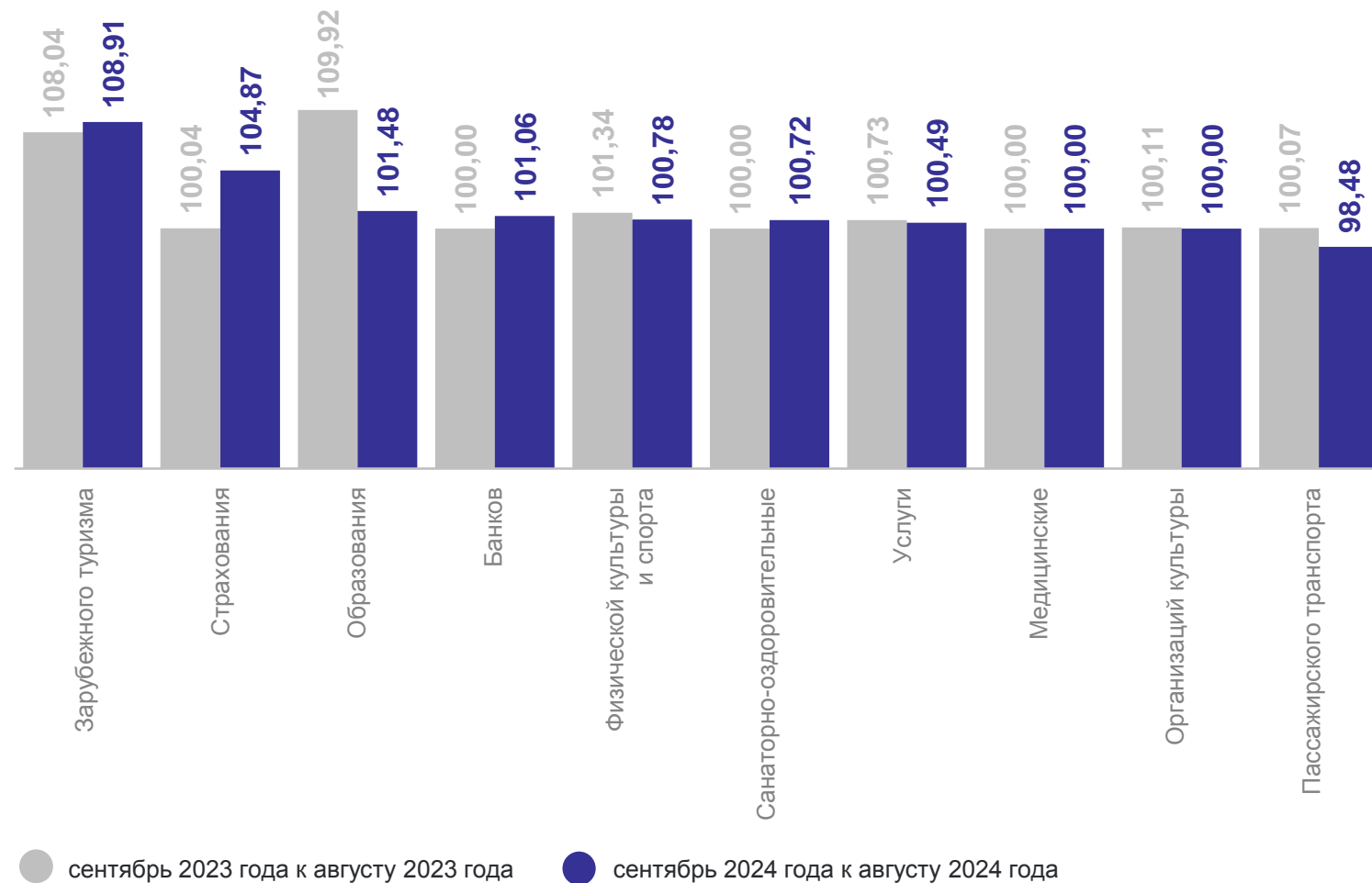
**100,49** Услуги

**108,91** Зарубежного туризма

**104,87** Страхования

**101,48** Образования

**98,48** Пассажирского транспорта

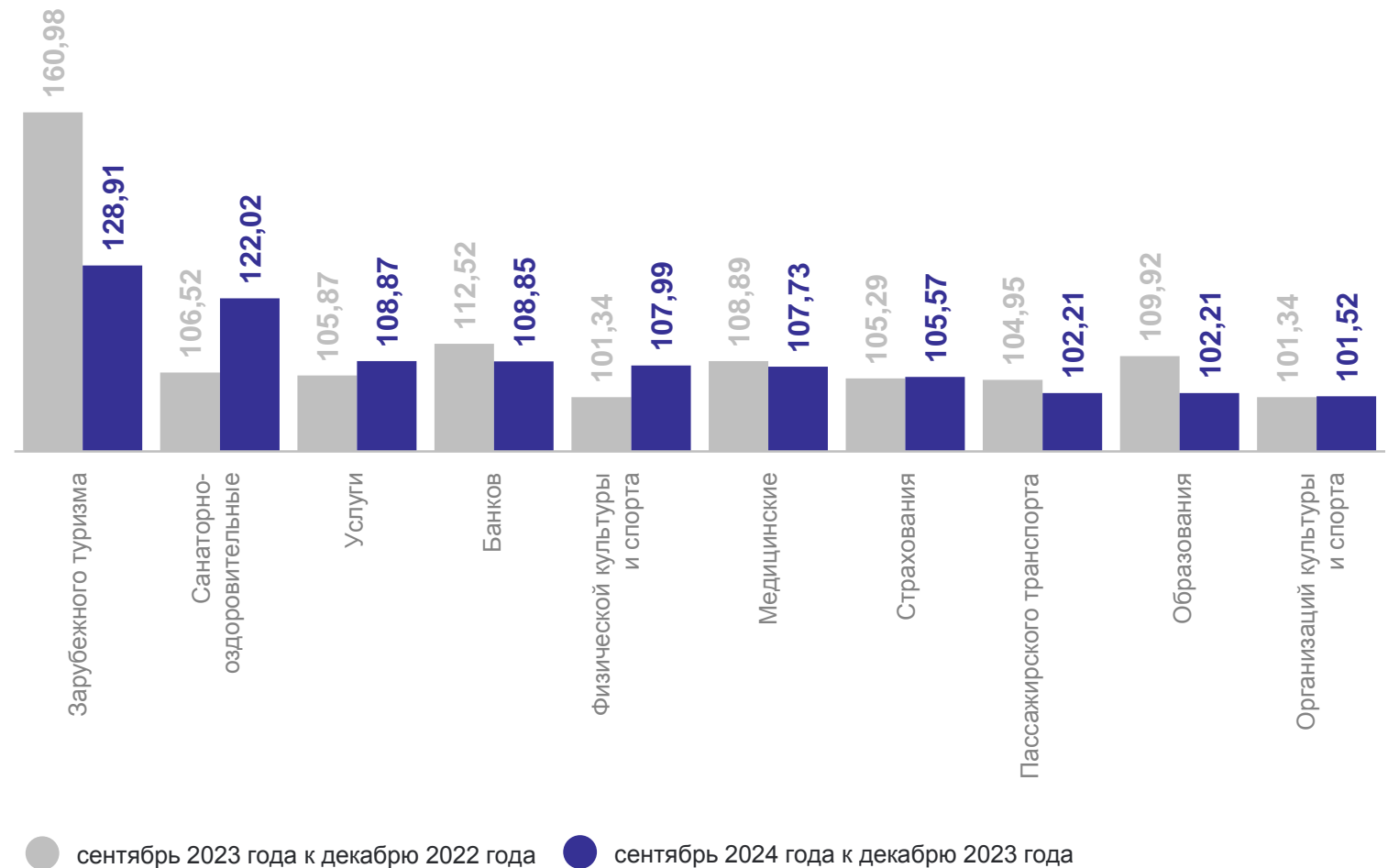


# ИНДЕКСЫ ЦЕН И ТАРИФОВ НА ОТДЕЛЬНЫЕ ВИДЫ УСЛУГ

ТАМБОВСТАТ

сентябрь 2024 года в % к декабрю 2023 года

<b>108,87</b>	Услуги
<b>128,91</b>	Зарубежного туризма
<b>122,02</b>	Санаторно-оздоровительные
<b>102,21</b>	Образования
<b>101,52</b>	Организаций культуры и спорта



# ИНДЕКСЫ ПОТРЕБИТЕЛЬСКИХ ЦЕН ПО ЦФО

сентябрь 2024 года в % к декабрю 2023 года

ТАМБОВСТАТ

