



ТЕРРИТОРИАЛЬНЫЙ ОРГАН
ФЕДЕРАЛЬНОЙ СЛУЖБЫ
ГОСУДАРСТВЕННОЙ СТАТИСТИКИ
ПО ТАМБОВСКОЙ ОБЛАСТИ

ИНДЕКС ПОТРЕБИТЕЛЬСКИХ ЦЕН

октябрь 2024 года

СОДЕРЖАНИЕ

Индексы потребительских цен	3
Индексы цен на отдельные группы и виды продовольственных товаров	5
Индексы цен на отдельные группы и виды непродовольственных товаров	7
Индексы цен на топливо моторное	9
Индексы цен и тарифов на отдельные виды услуг	10
Индексы потребительских цен по ЦФО	12

ИНДЕКСЫ ПОТРЕБИТЕЛЬСКИХ ЦЕН

октябрь 2024 года в % к предыдущему месяцу

ТАМБОВСТАТ

101,06 ИПЦ

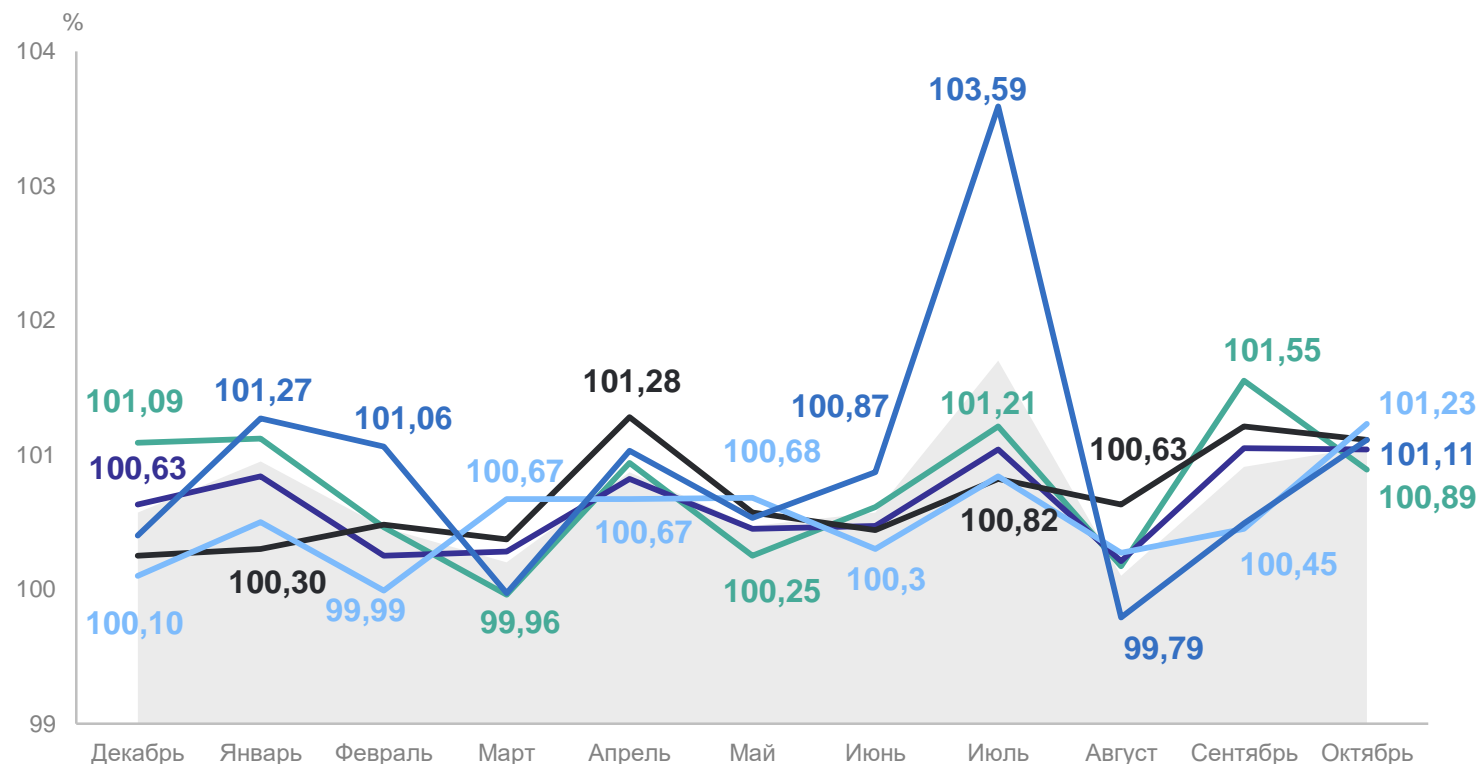
101,04 Все товары

100,89 Продовольственные
товары

101,23 Непродовольственные
товары

101,11 Услуги

101,11 Базовый ИПЦ



● ИПЦ

— Все товары

— Непродовольственные товары

— Базовый ИПЦ

— Услуги

— Продовольственные товары

ИНДЕКСЫ ПОТРЕБИТЕЛЬСКИХ ЦЕН

октябрь 2024 года в % декабре 2023 года

ТАМБОВСТАТ

107,52 ИПЦ

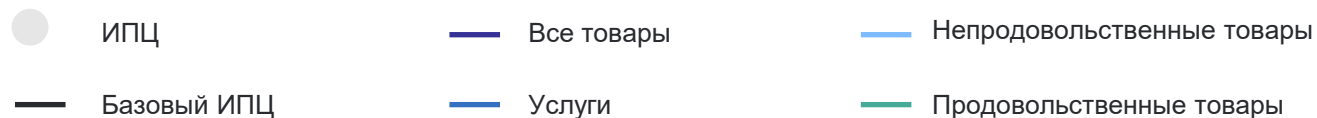
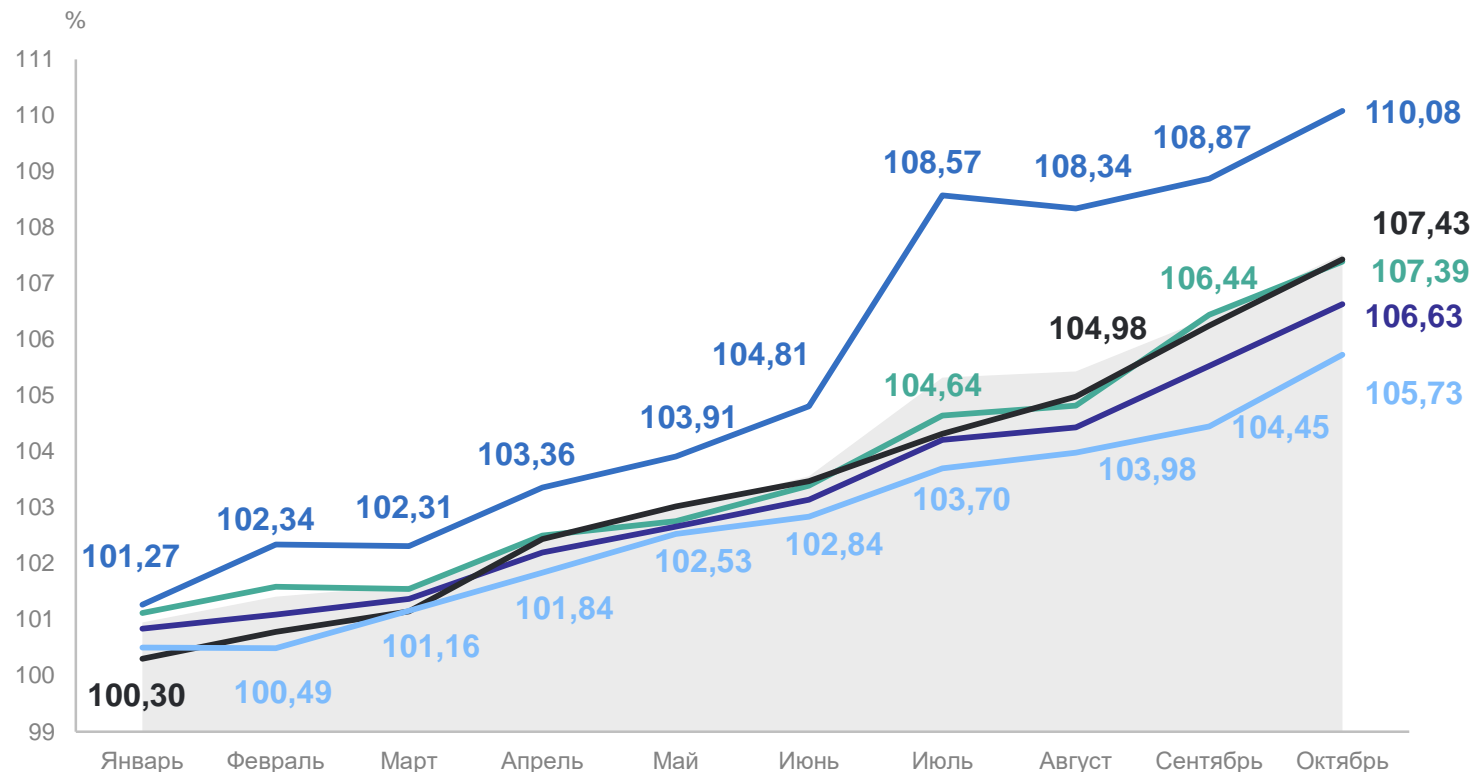
106,63 Все товары

107,39 Продовольственные
товары

105,73 Непродовольственные
товары

110,08 Услуги

107,43 Базовый ИПЦ

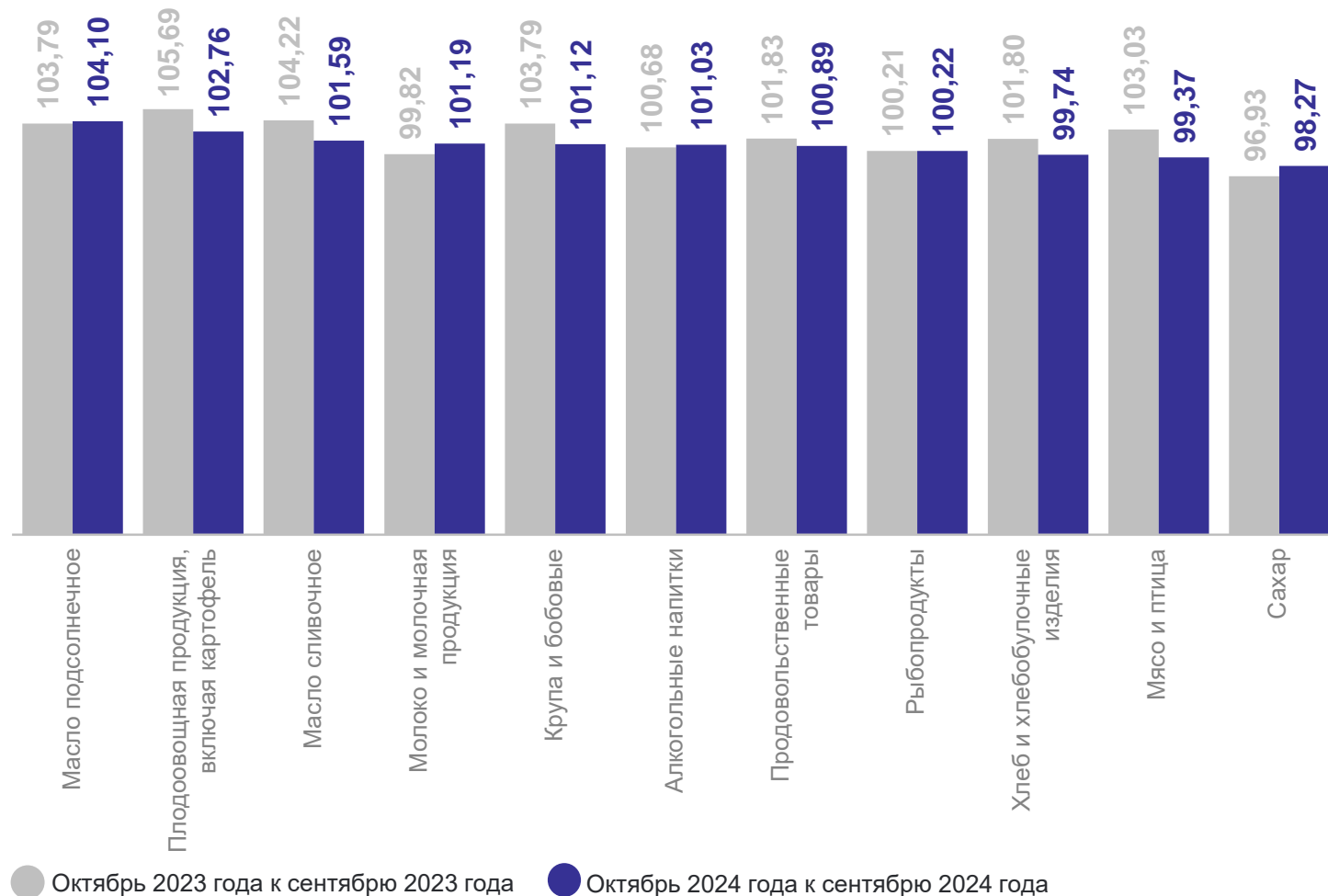


ИНДЕКСЫ ЦЕН НА ОТДЕЛЬНЫЕ ГРУППЫ И ВИДЫ ПРОДОВОЛЬСТВЕННЫХ ТОВАРОВ

ТАМБОВСТАТ

октябрь 2024 года в % к предыдущему месяцу

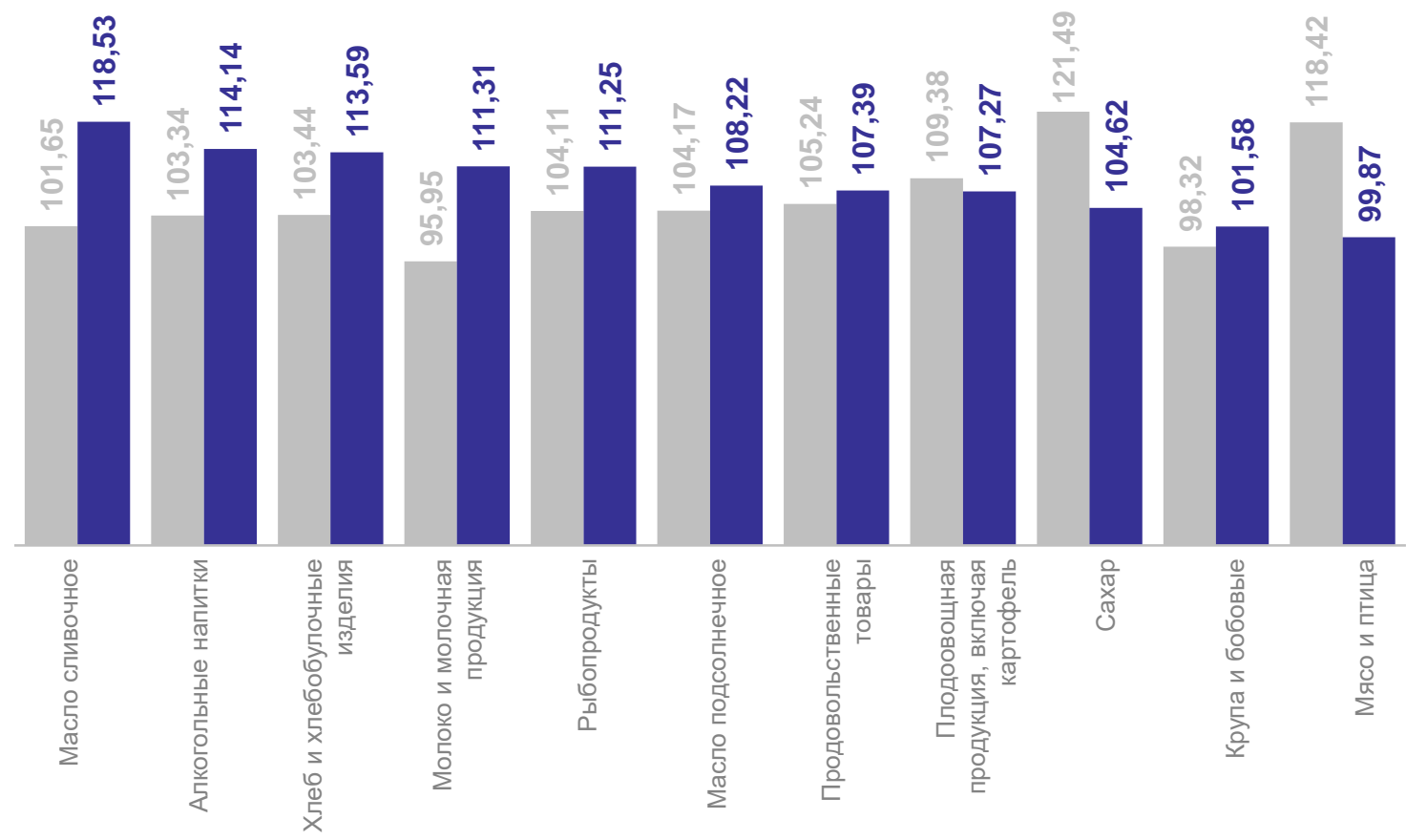
100,89	Продовольственные товары
104,10	Масло подсолнечное
102,76	Флодоовощная продукция
99,37	Мясо и птица
98,27	Сахар



ИНДЕКСЫ ЦЕН НА ОТДЕЛЬНЫЕ ГРУППЫ И ВИДЫ ПРОДОВОЛЬСТВЕННЫХ ТОВАРОВ

октябрь 2024 года в % декабре 2023 года

- 107,39** Продовольственные товары
- 118,53** Масло сливочное
- 114,14** Алкогольные напитки
- 101,58** Крупа и бобовые
- 99,87** Мясо и птица



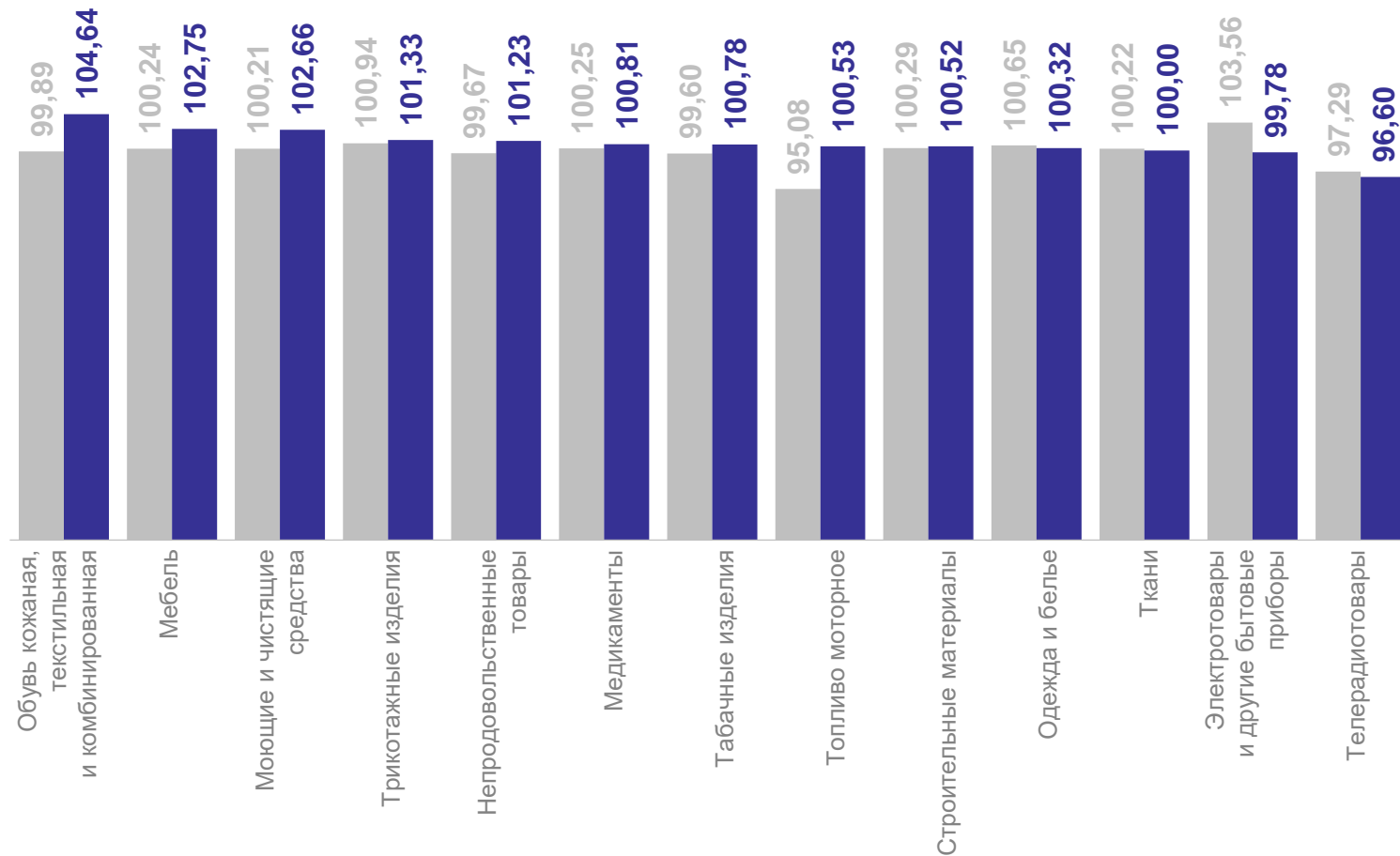
● Октябрь 2023 года к декабрю 2022 года ● Октябрь 2024 года к декабрю 2023 года

ИНДЕКСЫ ЦЕН НА ОТДЕЛЬНЫЕ ГРУППЫ И ВИДЫ НЕПРОДОВОЛЬСТВЕННЫХ ТОВАРОВ

ТАМБОВСТАТ

октябрь 2024 года в % к предыдущему месяцу

101,23	Непродовольственные товары
104,64	Обувь
102,75	Мебель
99,78	Электротовары
96,60	Телерадиотовары



● Октябрь 2023 года к сентябрю 2023 года ● Октябрь 2024 года к сентябрю 2024 года

ИНДЕКСЫ ЦЕН НА ОТДЕЛЬНЫЕ ГРУППЫ И ВИДЫ НЕПРОДОВОЛЬСТВЕННЫХ ТОВАРОВ

ТАМБОВСТАТ

октябрь 2024 года в % к декабрю 2023 года

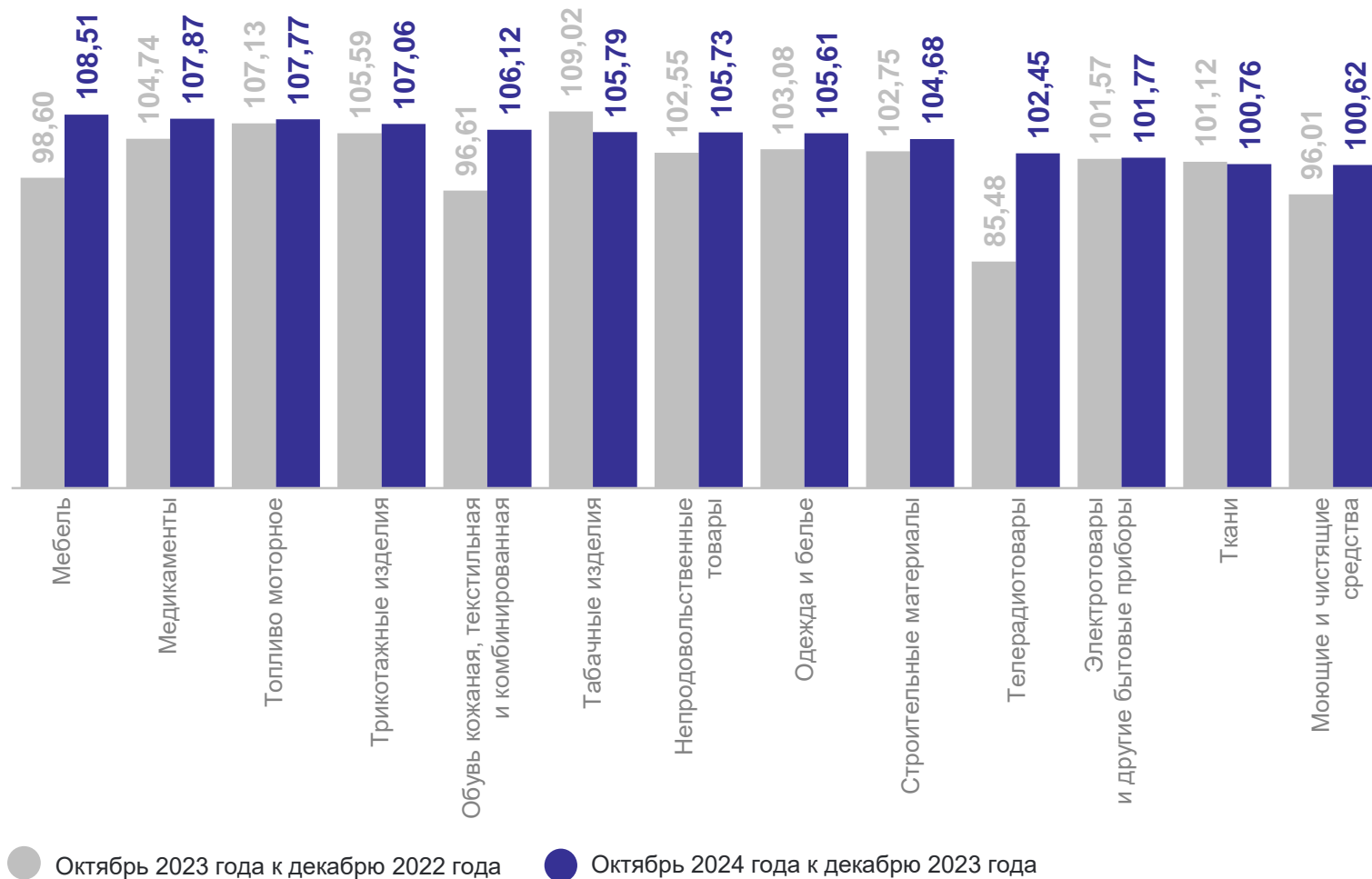
105,73 Непродовольственные товары

108,51 Мебель

107,87 Медикаменты

100,76 Ткани

100,62 Моющие и чистящие средства



ИНДЕКСЫ ЦЕН НА ТОПЛИВО МОТОРНОЕ

октябрь 2024 года в % к предыдущему месяцу

ТАМБОВСТАТ

100,53

Топливо моторное

101,67

Бензин автомобильный марки АИ-98 и выше

100,19

Бензин автомобильный марки АИ-95

100,58

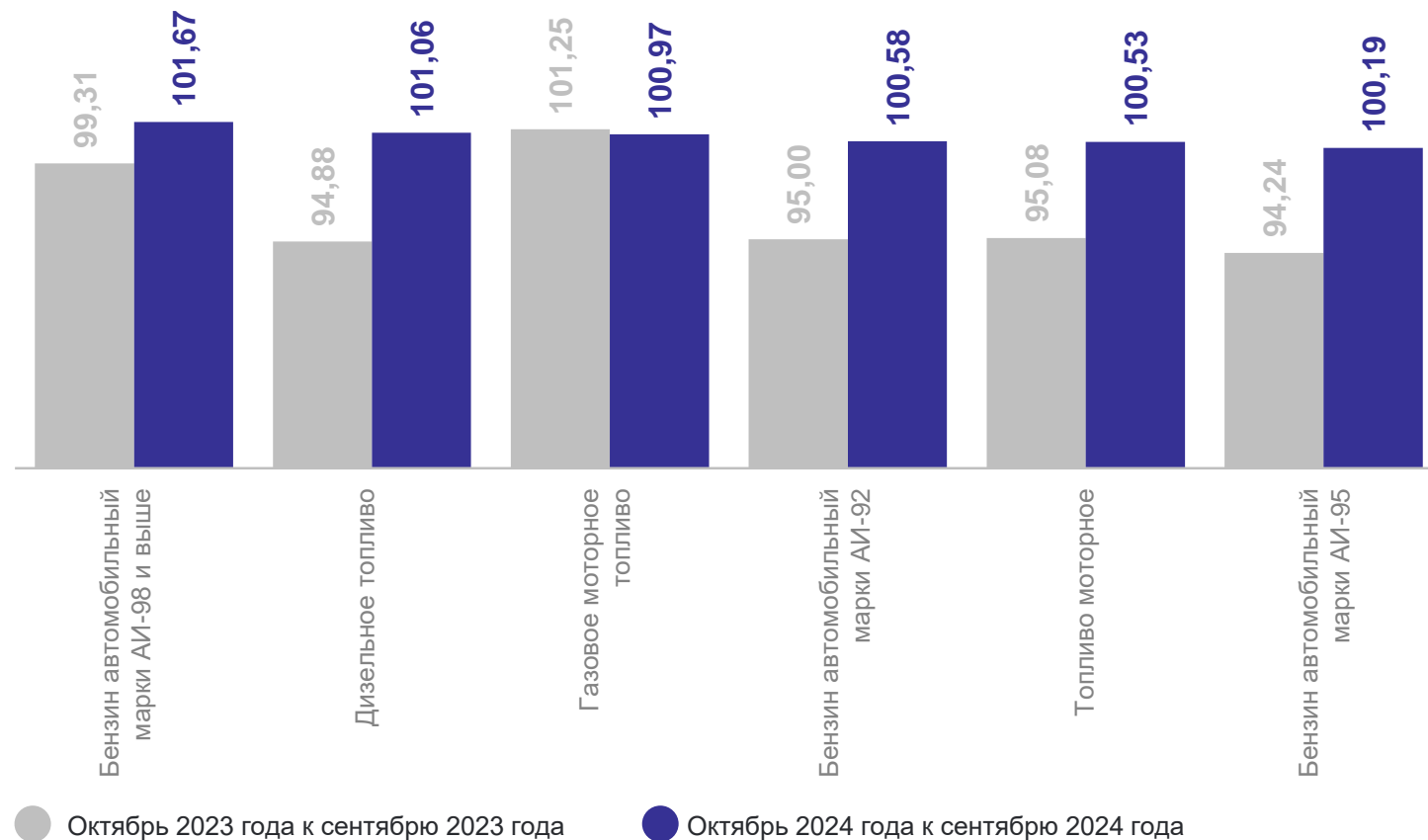
Бензин автомобильный марки АИ-92

101,06

Дизельное топливо

100,97

Газовое моторное топливо

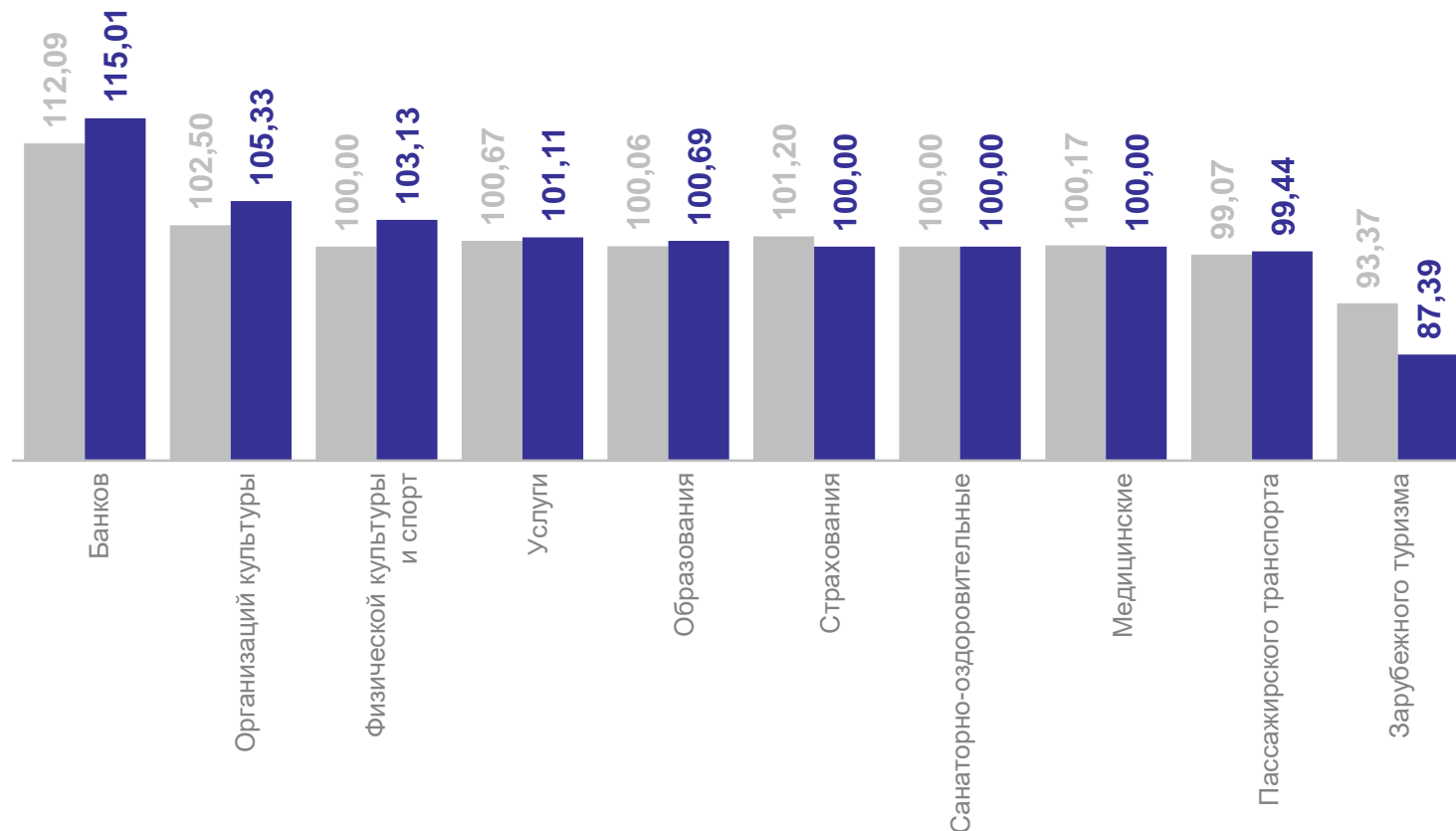


ИНДЕКСЫ ЦЕН И ТАРИФОВ НА ОТДЕЛЬНЫЕ ВИДЫ УСЛУГ

ТАМБОВСТАТ

октябрь 2024 года в % к предыдущему месяцу

101,11	Услуги
115,01	Банков
105,33	Организаций культуры
99,44	Пассажирского транспорта
87,39	Зарубежного туризма



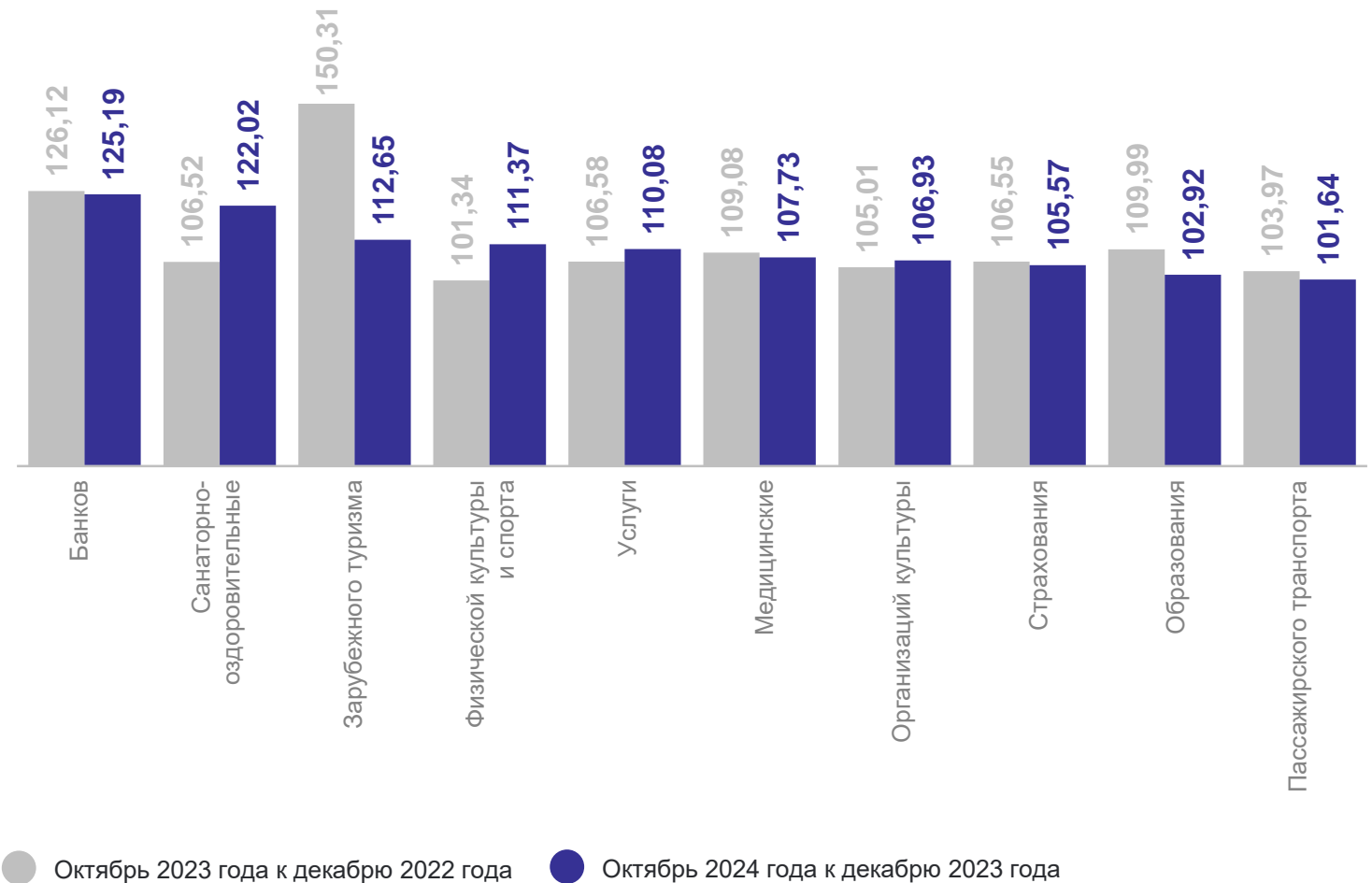
● Октябрь 2023 года к сентябрю 2023 года ● Октябрь 2024 года к сентябрю 2024 года

ИНДЕКСЫ ЦЕН И ТАРИФОВ НА ОТДЕЛЬНЫЕ ВИДЫ УСЛУГ

ТАМБОВСТАТ

октябрь 2024 года в % к декабрю 2023 года

110,08	Услуги
125,19	Банков
122,02	Санаторно-оздоровительные
102,92	Образования
101,64	Пассажирского транспорта



ИНДЕКСЫ ПОТРЕБИТЕЛЬСКИХ ЦЕН ПО ЦФО

октябрь 2024 года в % к декабрю 2023 года

ТАМБОВСТАТ

