



ФЕДЕРАЛЬНАЯ СЛУЖБА
ГОСУДАРСТВЕННОЙ СТАТИСТИКИ

Основные показатели деятельности социально ориентированных некоммерческих организаций Тамбовской области



в 2021-2022 годах



ФЕДЕРАЛЬНАЯ СЛУЖБА
ГОСУДАРСТВЕННОЙ СТАТИСТИКИ

Основные показатели деятельности социально ориентированных некоммерческих организаций Тамбовской области

в 2021-2022 годах

- 01 ОСНОВНЫЕ СВЕДЕНИЯ О ДЕЯТЕЛЬНОСТИ СОЦИАЛЬНО ОРИЕНТИРОВАННЫХ НЕКОММЕРЧЕСКИХ ОРГАНИЗАЦИЙ
- 02 РАСПРЕДЕЛЕНИЕ СОЦИАЛЬНО ОРИЕНТИРОВАННЫХ НЕКОММЕРЧЕСКИХ ОРГАНИЗАЦИЙ ПО НАПРАВЛЕНИЯМ ДЕЯТЕЛЬНОСТИ
- 03 СТРУКТУРА ИСТОЧНИКОВ ПОСТУПЛЕНИЯ ДЕНЕЖНЫХ СРЕДСТВ В СОЦИАЛЬНО ОРИЕНТИРОВАННЫХ НЕКОММЕРЧЕСКИХ ОРГАНИЗАЦИЯХ
- 04 ИСПОЛЬЗОВАНИЕ ДЕНЕЖНЫХ СРЕДСТВ СОЦИАЛЬНО ОРИЕНТИРОВАННЫМИ НЕКОММЕРЧЕСКИМИ ОРГАНИЗАЦИЯМИ
- 05 ФОРМЫ РАБОТЫ СОЦИАЛЬНО ОРИЕНТИРОВАННЫХ НЕКОММЕРЧЕСКИХ ОРГАНИЗАЦИЙ
- 06 РЕЗУЛЬТАТЫ РАБОТЫ СОЦИАЛЬНО ОРИЕНТИРОВАННЫХ НЕКОММЕРЧЕСКИХ ОРГАНИЗАЦИЙ ПО ОКАЗАНИЮ УСЛУГ НАСЕЛЕНИЮ
- 07 ЧИСЛЕННОСТЬ РАБОТНИКОВ И ДОБРОВОЛЬЦЕВ СОЦИАЛЬНО ОРИЕНТИРОВАННЫХ НЕКОММЕРЧЕСКИХ ОРГАНИЗАЦИЙ
- 08 РАСПРЕДЕЛЕНИЕ СОЦИАЛЬНО ОРИЕНТИРОВАННЫХ НЕКОММЕРЧЕСКИХ ОРГАНИЗАЦИЙ ПО НАЛИЧИЮ ПОМЕЩЕНИЯ
- 09 РАСПРЕДЕЛЕНИЕ СОЦИАЛЬНО ОРИЕНТИРОВАННЫХ НЕКОММЕРЧЕСКИХ ОРГАНИЗАЦИЙ ПО ГОРОДАМ И РАЙОНАМ

* Годовые данные федерального статистического наблюдения





ОСНОВНЫЕ СВЕДЕНИЯ О ДЕЯТЕЛЬНОСТИ СОЦИАЛЬНО ОРИЕНТИРОВАННЫХ НЕКОММЕРЧЕСКИХ ОРГАНИЗАЦИЙ

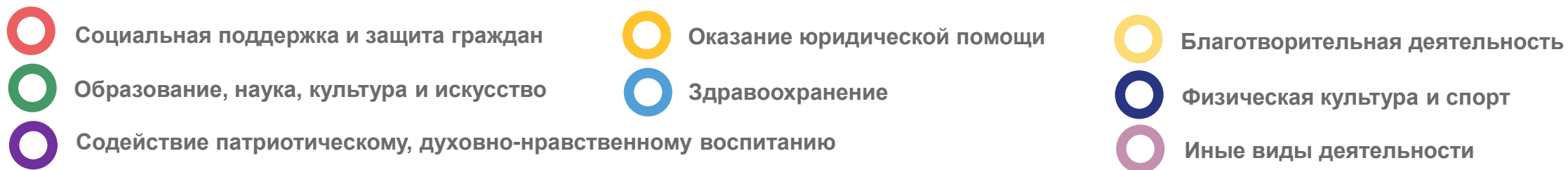
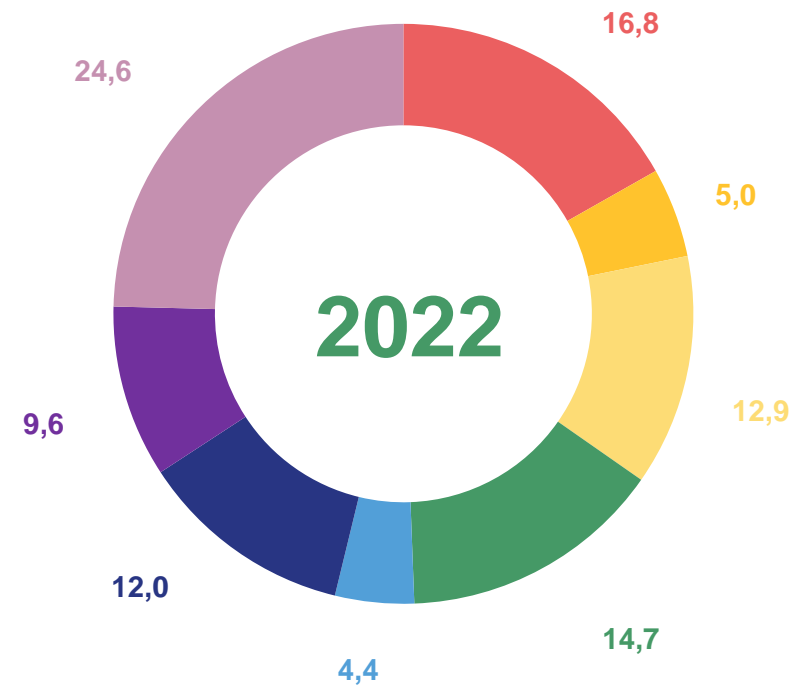
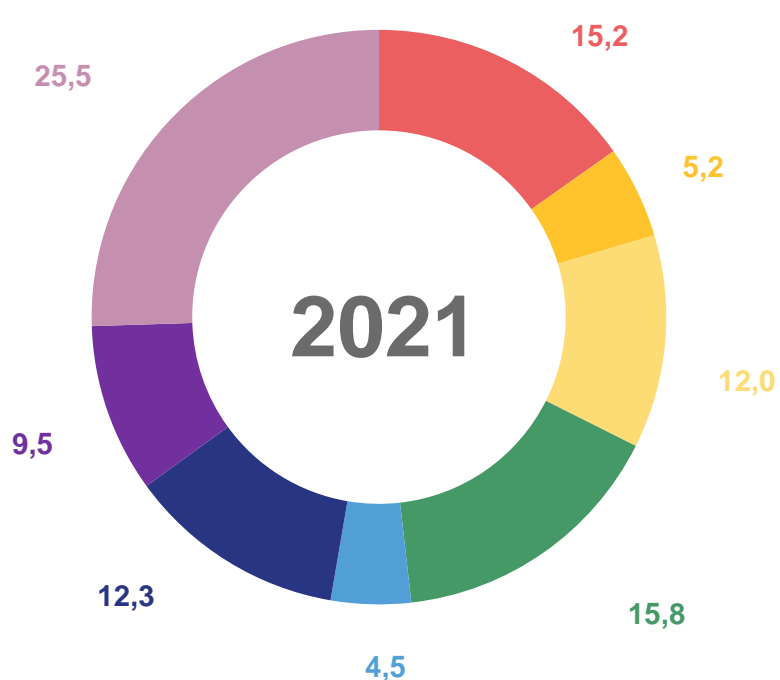
	2018	2019	2020	2021	2022
Общее количество социально ориентированных некоммерческих организаций, единиц	948	964	675	679	713
Поступило денежных средств и иного имущества, тысяч рублей	1 464	1 612	1 546	1 479	1 688
Средняя численность работников социально ориентированных некоммерческих организаций, человек	3 073	3 177	2 228	2 285	2 275





РАСПРЕДЕЛЕНИЕ СОЦИАЛЬНО ОРИЕНТИРОВАННЫХ НЕКОММЕРЧЕСКИХ ОРГАНИЗАЦИЙ ПО НАПРАВЛЕНИЯМ ДЕЯТЕЛЬНОСТИ

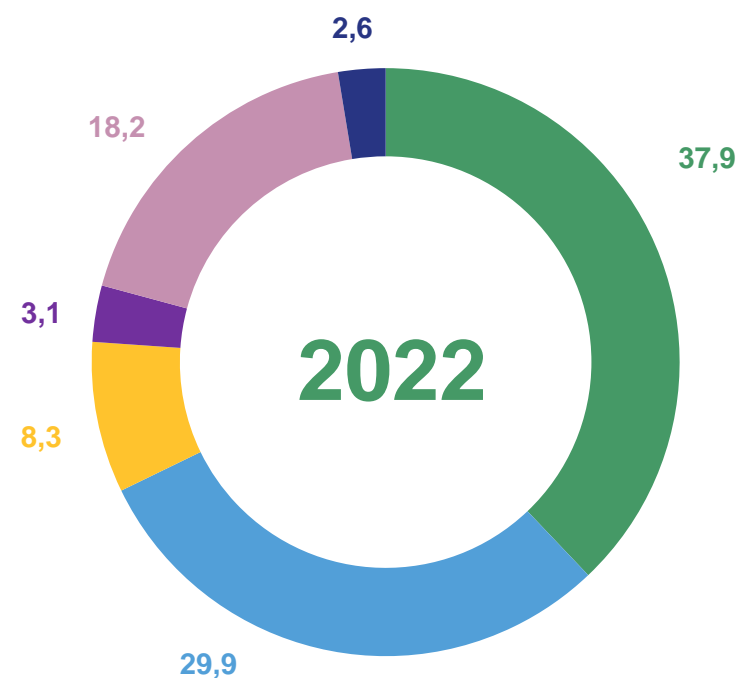
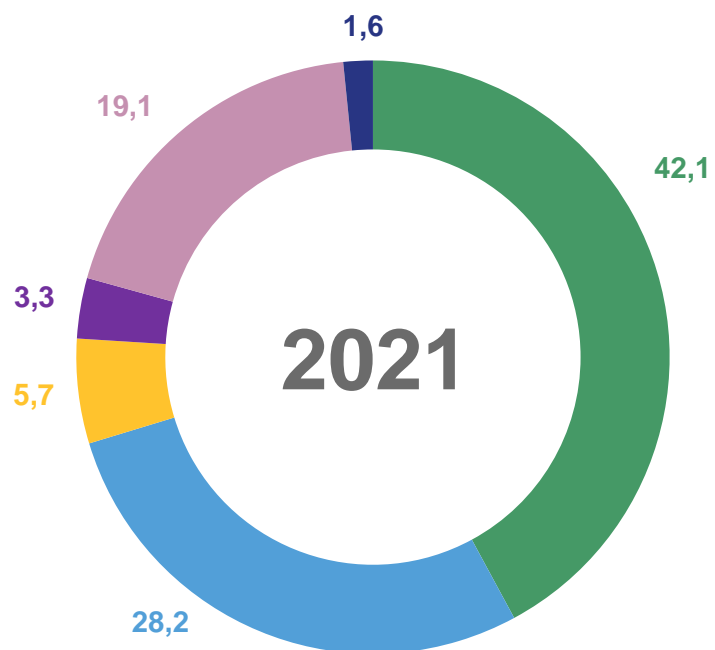
В ПРОЦЕНТАХ





СТРУКТУРА ИСТОЧНИКОВ ПОСТУПЛЕНИЯ ДЕНЕЖНЫХ СРЕДСТВ В СОЦИАЛЬНО ОРИЕНТИРОВАННЫХ НЕКОММЕРЧЕСКИХ ОРГАНИЗАЦИЯХ

В ПРОЦЕНТАХ



- Доходы (выручка) от реализации товаров, работ, услуг
- Поступления от коммерческих организаций
- Поступления от российских физических лиц

- Поступления из бюджетов РФ (всех уровней)
- Поступления от некоммерческих организаций
- Иное



ИСПОЛЬЗОВАНИЕ ДЕНЕЖНЫХ СРЕДСТВ СОЦИАЛЬНО ОРИЕНТИРОВАННЫМИ НЕКОММЕРЧЕСКИМИ ОРГАНИЗАЦИЯМИ

ТЫСЯЧ РУБЛЕЙ

2021

2022

2022 год

1 627,3

млн руб.

▲
113,6%

к 2021 году

Текущие
расходы



31 464



Текущие
расходы



31 217



Оплата труда и страховые взносы в государственные внебюджетные фонды

Налоги и иные обязательные платежи в бюджет

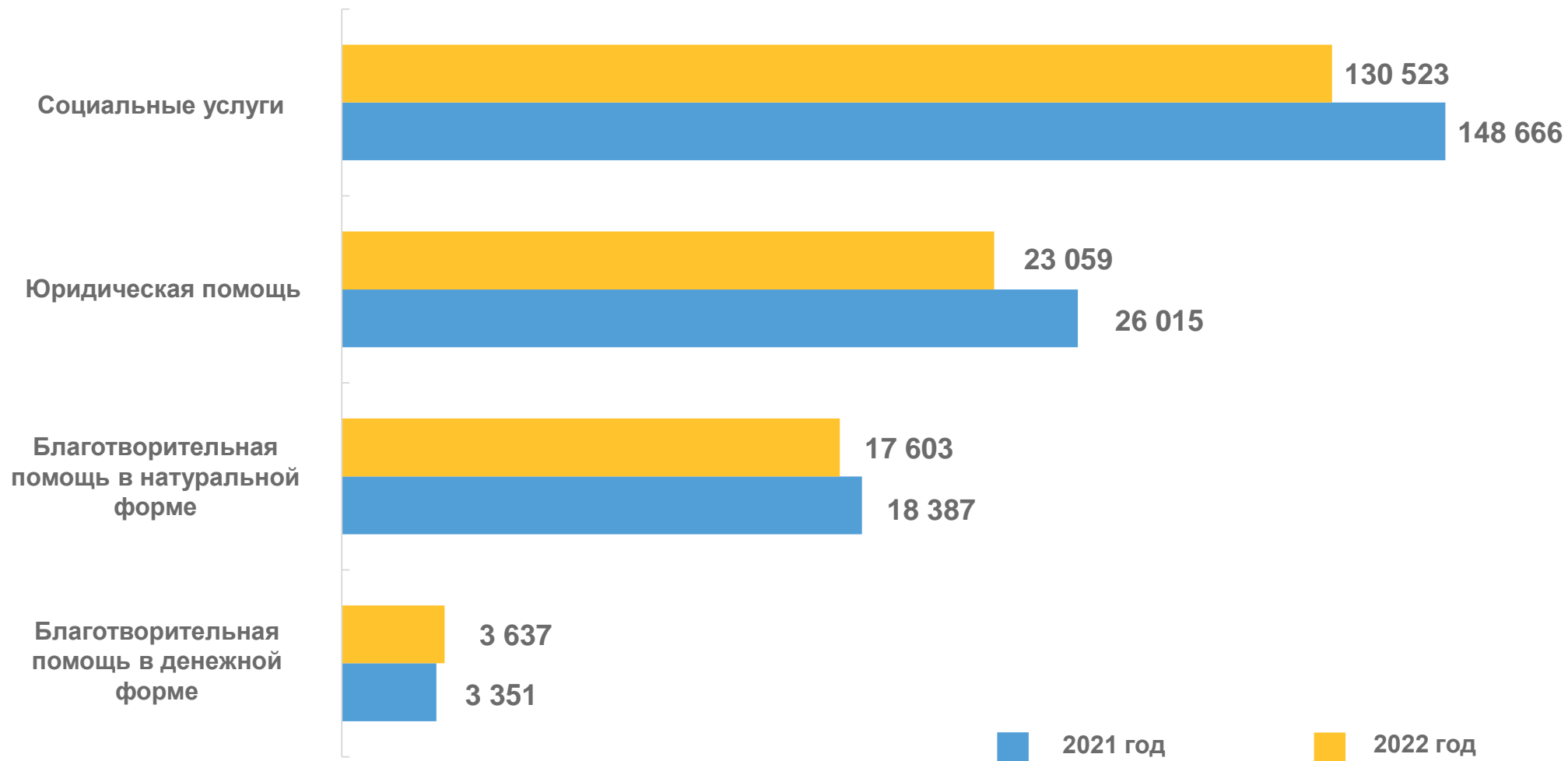
Предоставление пожертвований, грантов некоммерческим организациям и физическим лицам

Расходы на приобретение основных средств, земельных участков, строительство и реконструкцию зданий, строений, сооружений



ФОРМЫ РАБОТЫ СОЦИАЛЬНО ОРИЕНТИРОВАННЫХ НЕКОММЕРЧЕСКИХ ОРГАНИЗАЦИЙ

КОЛИЧЕСТВО ЧЕЛОВЕК, ПОЛУЧИВШИХ УСЛУГИ (ПОМОЩЬ)

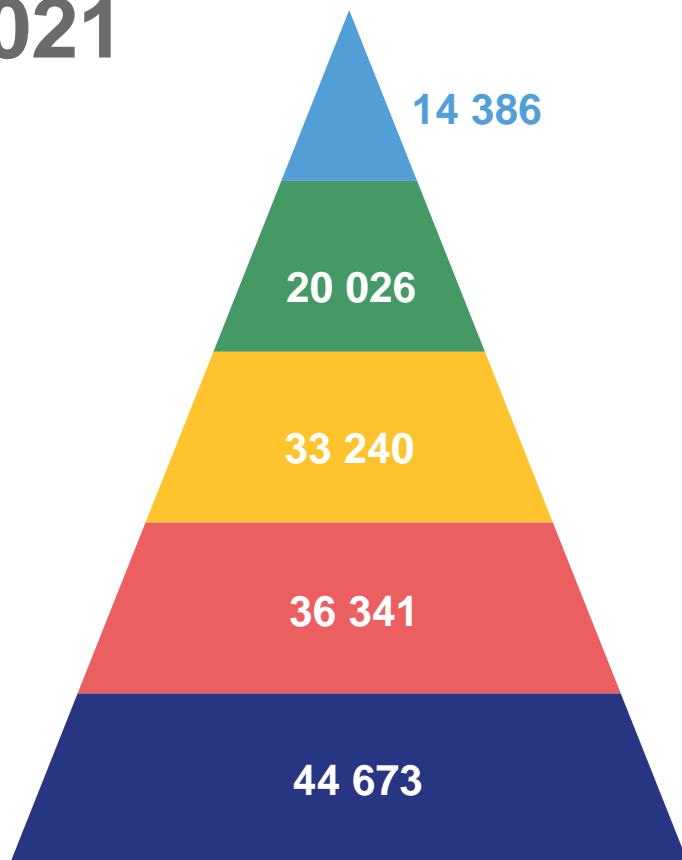




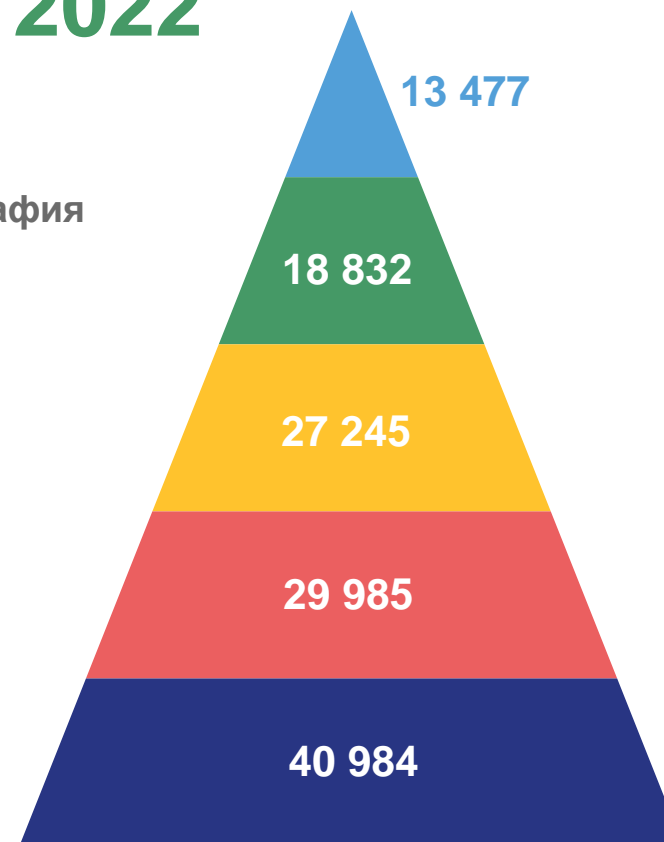
РЕЗУЛЬТАТЫ РАБОТЫ СОЦИАЛЬНО ОРИЕНТИРОВАННЫХ НЕКОММЕРЧЕСКИХ ОРГАНИЗАЦИЙ ПО ОКАЗАНИЮ УСЛУГ НАСЕЛЕНИЮ

КОЛИЧЕСТВО ЧЕЛОВЕК, ПОЛУЧИВШИХ УСЛУГИ

2021



2022



- Культура и кинематография
- Спорт
- Социальная политика
- Здравоохранение
- Образование




ЧИСЛЕННОСТЬ РАБОТНИКОВ И ДОБРОВОЛЬЦЕВ СОЦИАЛЬНО ОРИЕНТИРОВАННЫХ НЕКОММЕРЧЕСКИХ ОРГАНИЗАЦИЙ

ЧЕЛОВЕК

2021 год



 Среднесписочная численность штатных работников (без внешних совместителей)

 Средняя численность внешних совместителей

2022 год



 Средняя численность нештатных работников, привлеченных по договорам гражданско-правового характера

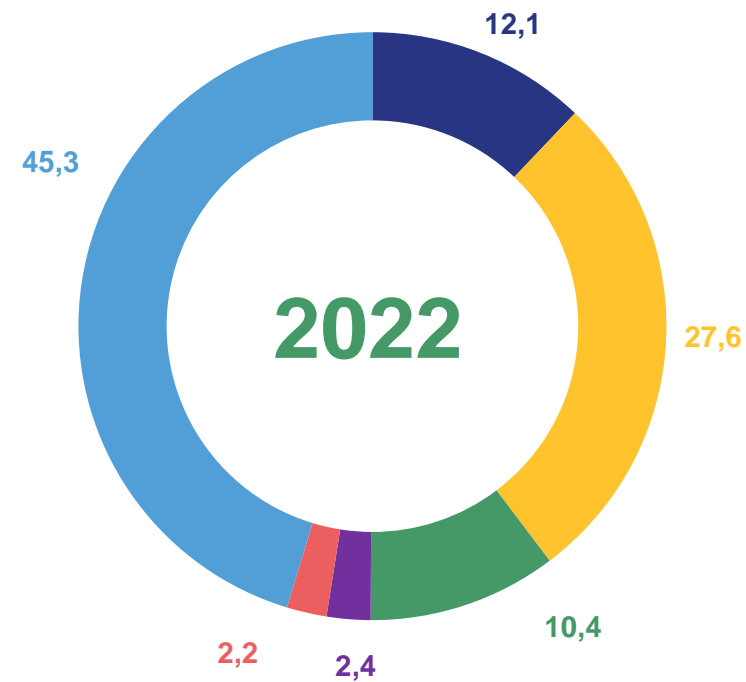
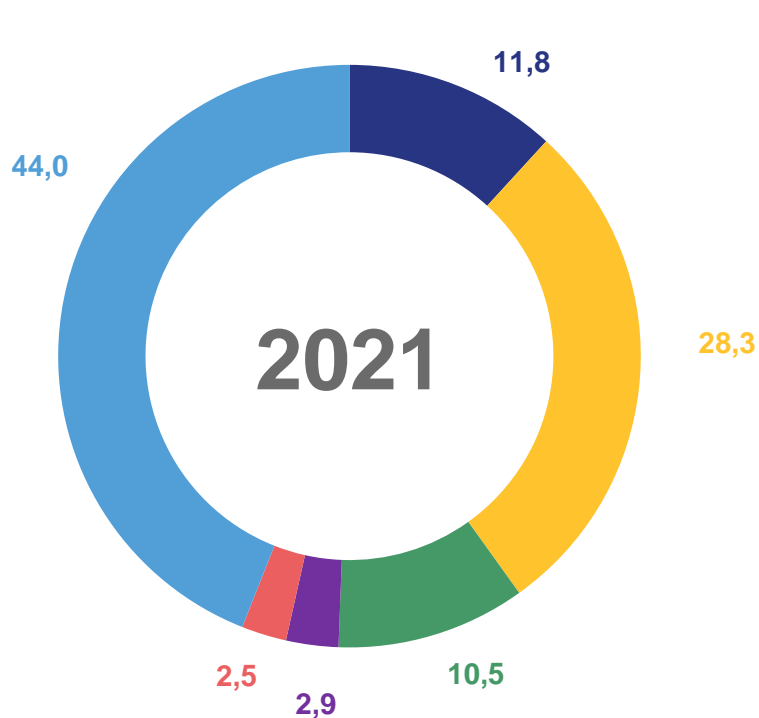
 Средняя численность добровольцев (волонтеров)











РАСПРЕДЕЛЕНИЕ СОЦИАЛЬНО ОРИЕНТИРОВАННЫХ НЕКОММЕРЧЕСКИХ ОРГАНИЗАЦИЙ ПО НАЛИЧИЮ ПОМЕЩЕНИЯ

В ПРОЦЕНТАХ

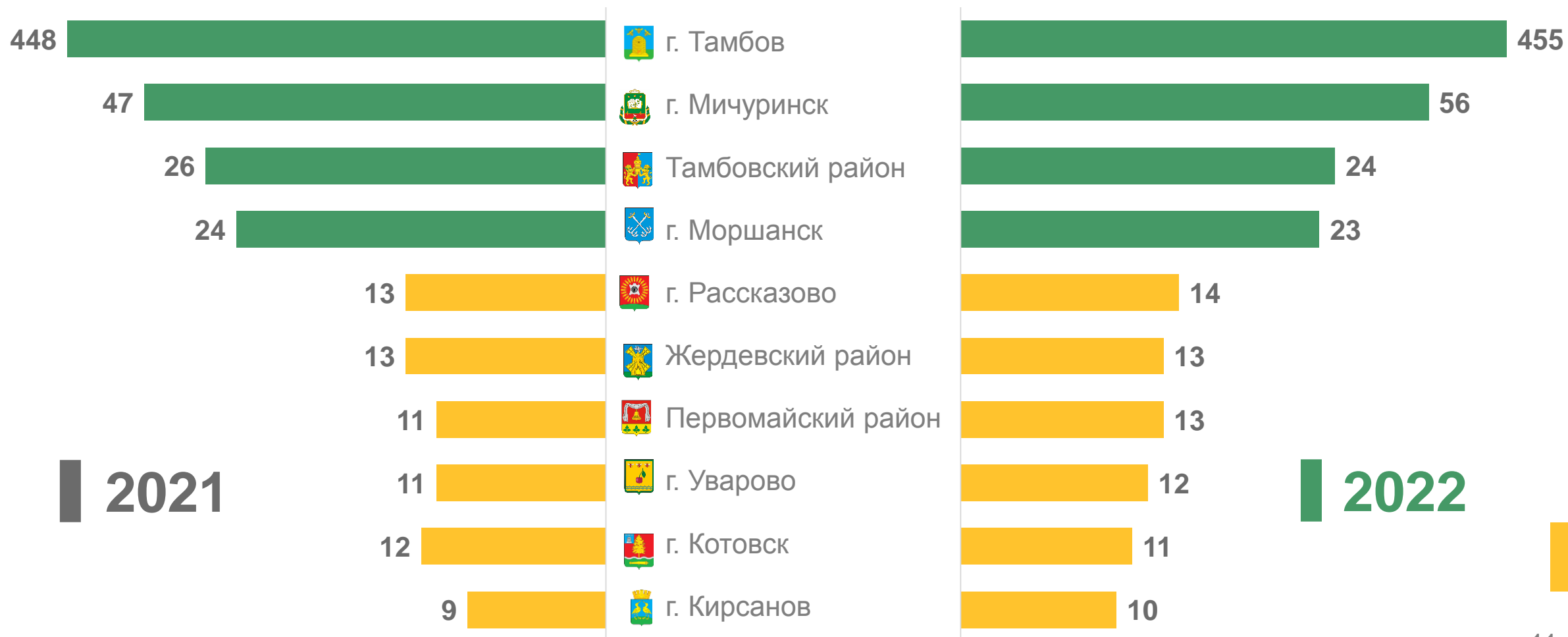


-  Безвозмездное пользование нежилым помещением, находящимся в частной собственности
-  Безвозмездное пользование нежилым помещением, находящимся в государственной собственности
-  Аренда нежилого помещения, находящегося в частной собственности
-  Аренда нежилого помещения, находящегося в государственной или муниципальной собственности
-  Нежилое помещение в собственности
-  Нет помещения в собственности



РАСПРЕДЕЛЕНИЕ СОЦИАЛЬНО ОРИЕНТИРОВАННЫХ НЕКОММЕРЧЕСКИХ ОРГАНИЗАЦИЙ ПО ГОРОДАМ И РАЙОНАМ

ГОРОДА И РАЙОНЫ С НАИБОЛЬШИМ КОЛИЧЕСТВОМ, ЕДИНИЦ





РАСПРЕДЕЛЕНИЕ СОЦИАЛЬНО ОРИЕНТИРОВАННЫХ НЕКОММЕРЧЕСКИХ ОРГАНИЗАЦИЙ ПО ГОРОДАМ И РАЙОНАМ

НАИБОЛЬШЕЕ ПОСТУПЛЕНИЕ ДЕНЕЖНЫХ СРЕДСТВ И ИНОГО ИМУЩЕСТВА, ТЫСЯЧ РУБЛЕЙ

Всего поступило

1 688,4

млн руб.

114,2%

к 2021 году

