

ОТЧЁТ «О деятельности за 2019 год»

Территориальный орган
Федеральной службы
государственной статистики
по Тамбовской области





Характеристика кадрового состава ТОГС на конец 2019 года



Предельная
численность
ТОГС

	1 кв.	2 кв.	3 кв.	4 кв.
Предельная численность	173	173	172	168
- из них госслужащих	153	153	152	148
Фактическая численность	170	170	169	168
- из них госслужащих	150	150	149	148



Укомплектованность
по предельной численности

	1 кв.	2 кв.	3 кв.	4 кв.
Коэффициент укомплектованности	0,98	0,98	0,98	1,00
Коэффициент текучести кадров	1,76	0,00	1,20	1,80
Коэффициент стабильности кадрового состава	0,87	0,89	0,89	0,88



Текучесть кадров

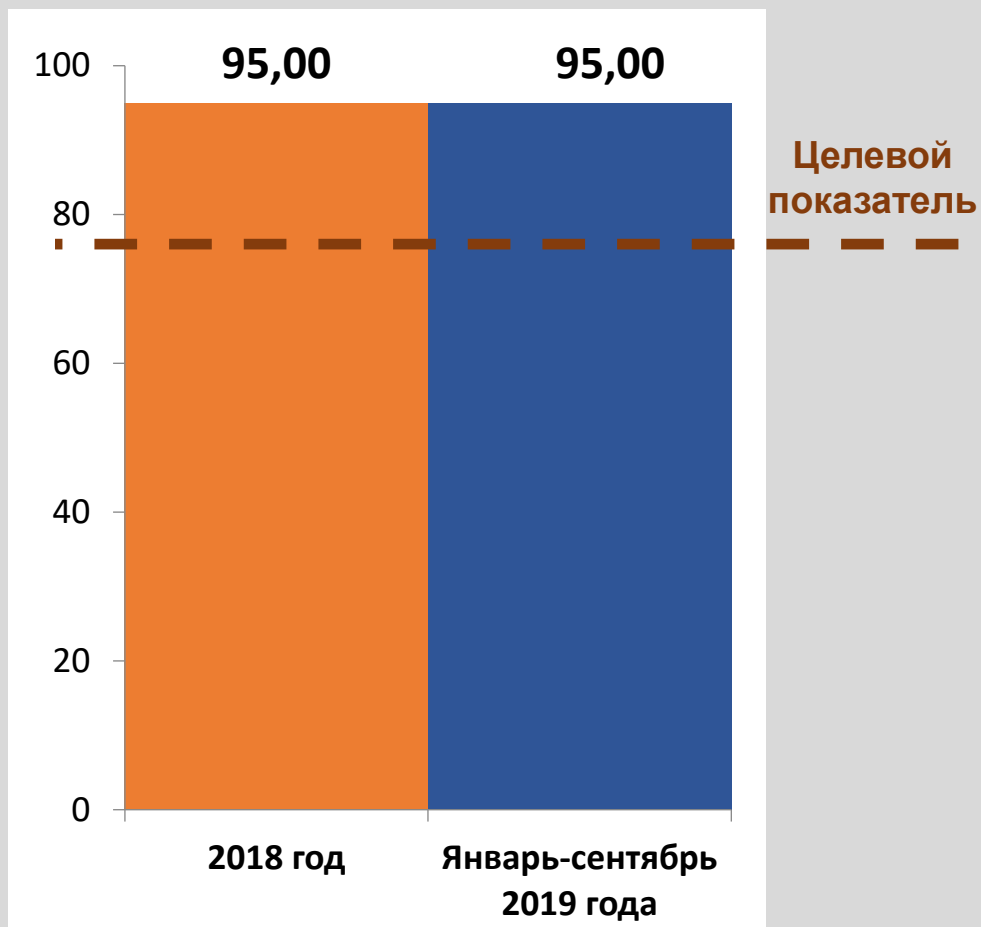


Стабильность
кадрового состава

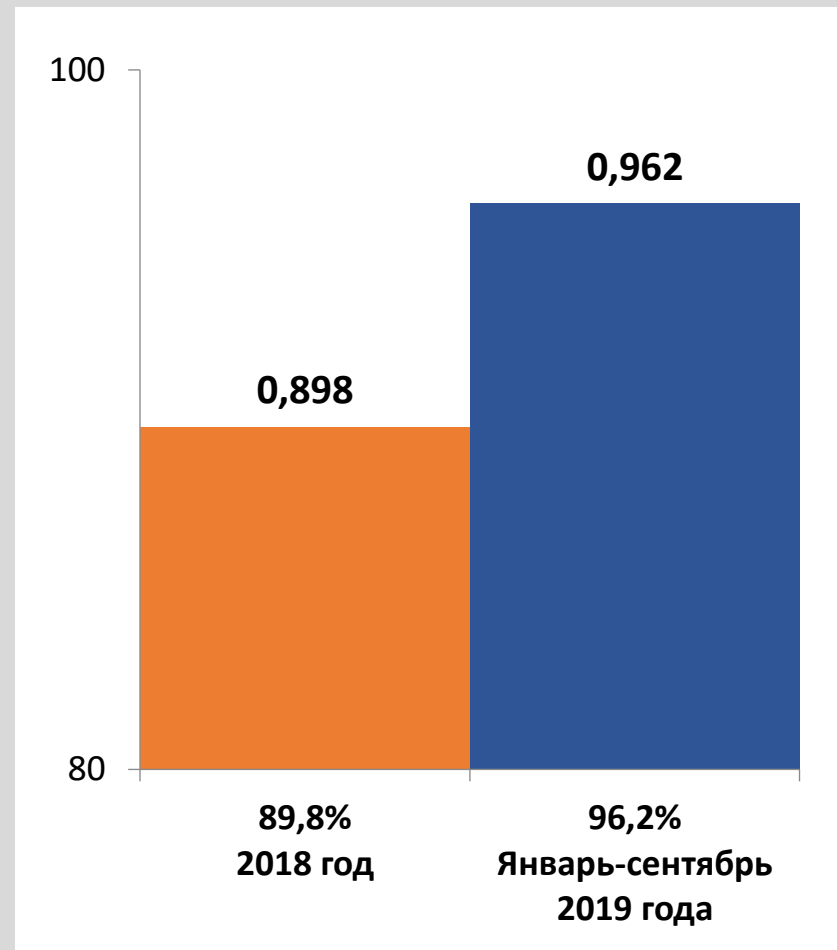


Сбор статистических данных

Привлечение респондентов к сдаче отчётности в электронном виде с электронной подписью, %
(по крупным и средним организациям)



Динамика показателя полноты сбора первичных статистических данных



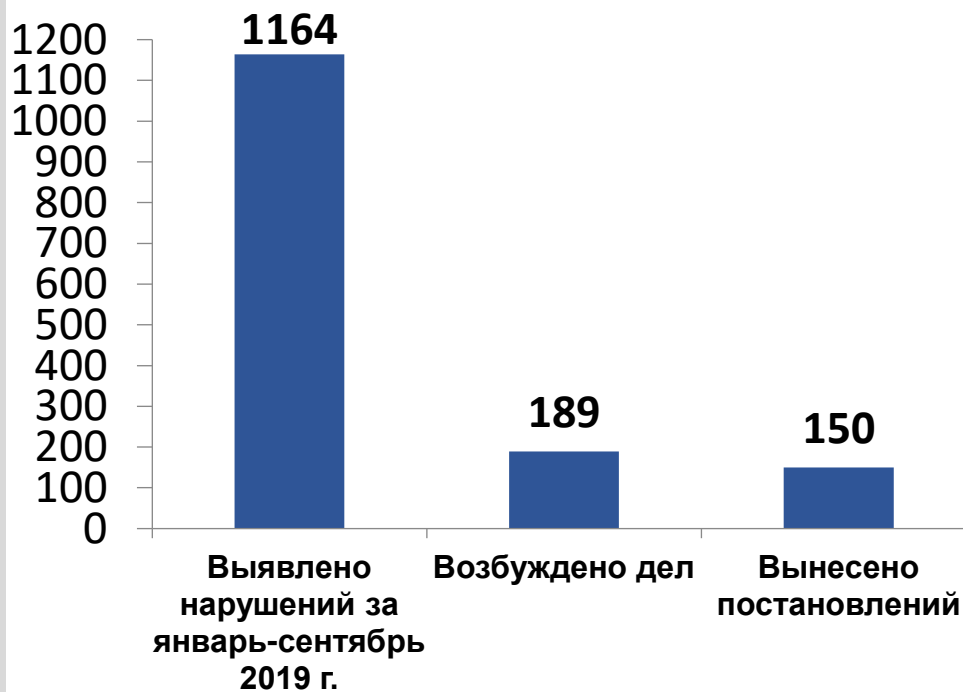


Сбор статистических данных

Работа с нарушителями отчётной дисциплины



Возбуждено дел
в 2019 году



Наложено и
взыскано штрафов,
тысяч рублей



Наложено
штрафов

4176

3130

Взыскано
штрафов

2797

2490

2018 год

2019 год

0 1000 2000 3000 4000 5000



Внедрённые инновации и лучшие практики при сборе статистических данных в 2019 году

1. Использование возможностей удаленного подключения к автоматизированным рабочим местам респондентов для оказания им консультационных услуг и практической помощи в установке и (или) настройке системы Веб-сбора.

2. С целью повышения качества получаемых отчетов от респондентов, недопущению недоучета или двойного учета статистических сведений по вводу в действие индивидуальных жилых домов, ежемесячно, на основании формы 1-разрешение «Сведения о выданных разрешениях и уведомлениях на строительство и на ввод объектов в эксплуатацию», проводится анализ выданных органами местного самоуправления городов и районов области уведомлений (разрешений) на ввод индивидуальных жилых домов. Отделом информационных технологий Тамбовстата из формы 1-разрешение начиная с 2015 г. (с последующим ежемесячным обновлением) производится выгрузка перечня введенных индивидуальных жилых домов с указанием адреса, характера строительства, общей площади введенного дома, номера и даты выдачи уведомления для последующего контроля.

3. В 2019 году завершена работа по переводу инспекторов-делопроизводителей на передачу в электронном виде форм федерального статистического наблюдения по выборочному обследованию бюджетов домашних хозяйств (ф.ф.1-А, 1-Б, 1-В) (550 бюджетов домашних хозяйств). Это определенно сократило командировочные и транспортные расходы.

4. Привлечение студентов экономических факультетов в рамках прохождения практики в Тамбовстате (при непосредственном контроле со стороны сотрудников Тамбовстата) к сбору статотчетности и годовых бухгалтерских балансов, проведению контролей и внесению корректировок в случаях обнаружения ошибок.

5. В Тамбовстате введена централизованная технология сбора отчетности с использованием централизованного единого модуля приема отчетности от специализированных операторов связи (ЦЕМПОС).



Барьеры, препятствующие сбору статистических данных

1. Отсутствие в АС ГС ОФСН информации об адресах электронной почты и контактных телефонах хозяйствующих субъектов.
2. Отсутствие в ЦЕМПОСС названия отчитывающейся организации, кода ОКВЭД.
3. Отсутствие возможности представления отчетности по миграции населения в электронном виде.
4. Сжатые сроки разработки статистической отчетности по естественному движению населения. Не проработана процедура внесения изменений при обнаружении ошибок в актовых записях. На каком основании вносить изменения в актовые записи, выгружаемые из ЕГР ЗАГС? Сами ЗАГСы нам не отчитываются, уточнять информацию у них не можем. На письменный запрос, если это ошибка ЗАГСа, можем получить ответ, но мы ограничены сроками разработки. В прошлом при обнаружении и исправлении ошибок, отдел ЗАГС присылал исправленный и подписанный электронной подписью файл. Непонятно, как поступать сейчас. Если ошибка допущена в причине смерти, то раньше ЗАГСы присылали копию мед. свидетельства (обезличивали) и мы работали с облздравом. Теперь копии мед свидетельств о смерти ЗАГСы представлять отказываются, а облздрав по номеру мед. свидетельства о смерти не всегда может найти нужный документ (мед. свидетельство о смерти может быть выписано в другой области), это занимает много времени.
5. Устаревшая техника, не справляющаяся с высокой нагрузкой по приему отчетов в период годовых разработок - во время максимальной загруженности сервера часто происходит сбой передачи и отчеты не попадают в статистику, при этом респондентам приходят разного рода уведомления либо о сдаче, либо об отсутствии адреса получателя и в некоторых случаях бывает сложно получить новый отчет от организации.
6. Отсутствие закона об обязательном представлении информации респондентами в электронном виде с использованием электронно-цифровой подписи.
7. При формировании в централизованном Веб-сборе пакетов рассылок уведомлений о необходимости предоставления отчетов в электронном виде с ЭЦП значительная часть уведомлений не доходит до респондентов ввиду отсутствия в каталоге Веб-сбора, выгружаемого из АС ГС ОФСН, адреса электронной почты.
8. В ЦЕМПОС при работе с неформализованным документооборотом (рассылка писем) отсутствует возможность рассылки писем по заранее подготовленному списку респондентов. Также в качестве получателя в ЦЕМПОС в настоящее время используется ФИО владельца ключа электронной подписи, а не код ОКПО и/или наименование организации. Это затрудняет работу экономистов по взаимодействию с респондентами и приводит к значительному увеличению затрат рабочего времени.



Барьеры, препятствующие сбору статистических данных

9. Низкая сознательность индивидуальных предпринимателей и отсутствие мероприятий по разъяснительной работе с ними со стороны органов местного самоуправления снижают качество, проводимых статистических наблюдений.

10. Недостаточное финансирование для должного уведомления субъектов малого предпринимательства, попавших в выборочное обследование.

11. Отсутствие технической оснащённости (планшетов) при сборе статистической информации по обследованию объемов продажи товаров на рынках.

12. По ф. №1-3 «Анкета обследования рабочей силы» отсутствие в ПО возможности набивки и кодировки анкет обследования на одном планшете.

13. Несоответствие статуса «обязательного» и «предупредительного» контролей по формам статотчетности, заложенных Росстатом, и в электронных шаблонах, выкладываемых операторами связи, поэтому часто приходят отчеты от респондентов с ошибками, тогда как у оператора, к примеру, такой контроль был предупредительным.

14. При регистрации потребительских цен на товары и услуги затруднен сбор информации у индивидуальных предпринимателей (рынки, торговые комплексы).

15. Невозможность официально получать от налоговых органов информацию о действующих и закрытых филиалах и ТОСПах.

16. Отсутствие возможности сравнения информации о ТОСПах юрлиц, имеющейся в налоговых органах и ТОГСах на предмет включения действующих и исключения закрытых. В настоящее время информацию, полученную от налоговых органов можно сопоставить только по ИНН в части наличия или отсутствия ТОСПа от данного юрлица, при этом остальное сравнение происходит в интерактивном режиме.

17. Не решен вопрос с юрлицами, имеющими филиалы и ТОСПы в одном и том же муниципальном образовании. Напоминаем, что в связи с разработкой показателей в разрезе муниципальных образований на уровне городов и районов (первых 5-ти знаков ОКТМО) в каталоги статнаблюдений должны входить ОКПО юрлиц. На примере каталога по ф. П-4 по Тамбовской области ежемесячно корректировка осуществляется в следующем порядке: исключаются почти 600 филиалов и ТОСПов от юрлиц того же МО (школы, детские сады, клубы, дома культуры и другие муниципальные учреждения) и включаются всего 76 юрлиц.



Предложения по улучшению сбора статистических данных

1. Форма №П-1 процесс 000 (мес) подготовка и формирование ПБД. При открытии процесса 000 для пересчета итогов, предлагаем вновь поступившим отчетам (поступившим после формирования ФЛК и отправки сводных итогов на федеральный уровень), присваивать метку только тем из них, которые необходимы для дальнейших расчетов.

2. Форма №1-предприятие. Отpravку положительных протоколов предприятиям осуществлять только после полного согласования с формами №П-1, №П-4, БОО в процессах 011 и 012. В этой связи необходимо заложить межформенный контроль в комплекс разработки ф. №1-предприятие с формой № 1-натура-БМ для согласования данных по производству промышленной продукции.

3. Необходимо доработать бланк формы №П-2(квартальная) «Сведения об инвестициях в нефинансовые активы», утвержденный приказом Росстатом №414 от 18 июля 2019 г., в котором введен справочный раздел с информацией о подрядных организациях, выполнявших работы по строительству и реконструкции основных средств. В этом разделе мы получим информацию лишь о генподрядной организации, информация о субподрядных организациях, которые в основном и занимаются выполнением подрядных работ, будет отсутствовать.

4. В целях недопущения недоучета или двойного учета статистических сведений по жилым домам, построенным населением, специалистами Тамбовстата проводился сопоставительный анализ статистических показателей ф. №ИЖС «Сведения о построенных населением жилых домах» предоставленных в наш адрес органами местного самоуправления области с данными расшифровки, предоставленной в наш адрес филиалом ФГБУ «ФКП Росреестра» по Тамбовской области.

В результате сверки выявлено значительное превышение данных, предоставленных органами исполнительной власти городов, районов, городских и сельских поселений области над данными, отраженными в отчетах филиала ФГБУ «ФКП Росреестра» по Тамбовской области.

На основании проведенного анализа данных можно сказать, что информация, предоставляемая филиалом ФГБУ «ФКП Росреестра» отражает более реальную картину индивидуального жилищного строительства, так как, несмотря на временной разрыв по вопросу регистрации, все индивидуальные жилые дома проходят государственную регистрацию в территориальных органах Федеральной службы государственной регистрации, кадастра и картографии.

При этом территориальные органы Росреестра, владея полной информацией по вводу в действие индивидуальных жилых домов, не являются заинтересованным лицом в увеличении ввода. Тогда как органы исполнительной власти городов и районов являются заинтересованными лицами, и у них есть все основания исказить статистические данные в сторону увеличения в данной сфере деятельности. Поэтому данные, предоставляемые органами местного самоуправления муниципальных образований, чаще всего вызывают сомнения.

В рамках работы Росстата по снижению нагрузки на респондентов, а также учитывая вышеизложенное, было бы целесообразно, чтобы форму № ИЖС в статистические органы представляли только органы Федеральной службы государственной регистрации, кадастра и картографии, как конечное «звено», к которому в новых нормативно-правовых условиях стекается вся информация о вводе индивидуального жилья. При этом учёт пристроек в органах Федеральной службы государственной регистрации, кадастра и картографии необходимо вести без ранее построенных площадей.



Предложения по улучшению сбора статистических данных

Кроме того, учитывая, что база Федеральной службы государственной регистрации, кадастра и картографии является впоследствии и базой для налогообложения недвижимости, это подстегнет органы местного самоуправления работать с гражданами-застройщиками по своевременной регистрации построенного жилья в целях полного учета налогооблагаемой базы, так как имущественные налоги поступают в местные бюджеты.

5. Предусмотреть возможность автоматической рассылки писем по заданной форме организациям, по каталогу загруженному на WEB-сбор и отчитывающихся в электронном виде по ЦЕМПОС, а не только тем, кто указал свой электронный адрес.

6. По имуществу принадлежащему Министерству обороны предусмотреть предоставление отчетности по основным фондам на федеральном уровне в целом по России с разбивкой по их регионам, так как на региональном уровне в связи с закрытостью данных часто отсутствует информация о всех имеющихся воинских частях или имеются сложности с получением от них статотчетности.

7. Рассмотреть возможность формирования в ЕССО на начало каждого месяца ЕДИНОВОГО пакета рассылки уведомления о необходимости предоставления статистической отчетности (все каталоги статнаблюдений должны иметь статус «Итоговый» до начала нового месяца, включая годовые статнаблюдения, разрабатываемые в течении года (ф.ф. 29-сх, 1-ОЛ, 1-ИП и др)).

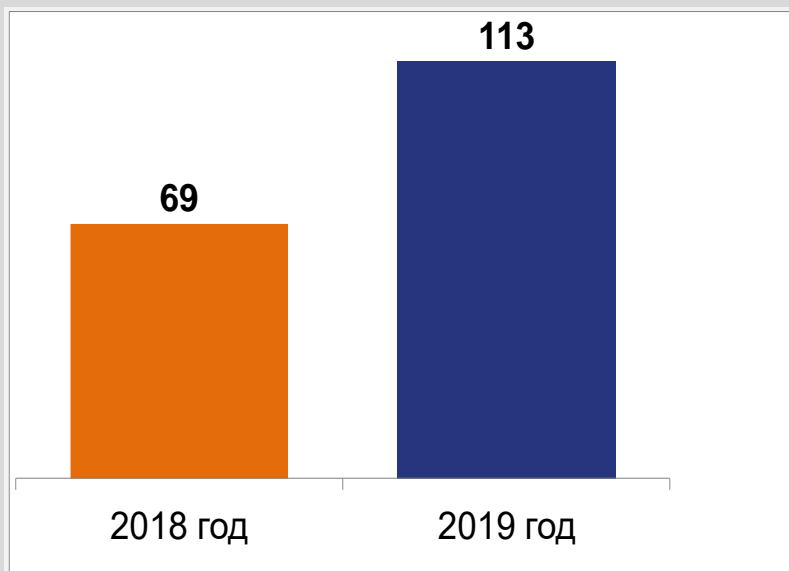
8. На WEB-сборе отражены сведения о всех хозяйствующих субъектах, включая филиалы и ТОСПы от юрлиц. Это удобно для ТОГСов, так как нет необходимости направления писем с указанием ОКПО МЕ каждого нового ТОСПа. Но при этом, поиск информации о конкретном ТОСПе (при их значительном количестве) неудобен, так как в наименовании не всегда указывается территория нахождения ТОСПа, а добавленный код фактического ОКАТО с его расшифровкой по областному центру не содержит информации о городе. Например: г. Тамбове имеются 3 внутригородских района и в расшифровке кода ОКАТО 68401364000 указано только наименование внутригородского района - Ленинский без добавления г. Тамбова. Тамбовстат предлагает заменить код ОКАТО фактического на код ОКТМО фактического. А так же просим предусмотреть при поиске информации возможность выбора субъекта Российской Федерации для удобного отбора структурных подразделений от данного юрлица по конкретному субъекту РФ.

9. По формам 1-Приб, 1-Выб, 1-Приб_Ингр, 1-Выб_Ингр (по миграции населения) в 2019 году были очень неудобные бланки – один бланк на 5 записей и каждый бланк на 6 листах (включая инструкцию). На 2020 год бланки по этим формам сделаны на 1 запись, но каждый бланк на 4 листах, включая инструкцию. На наш взгляд целесообразно сделать шапку бланков поменьше, «поджать» её, всю информацию разместить на 1 листе с двух сторон, а инструкцию издать меньшим тиражом отдельно, одну для всех форм.



Формирование и экспертная оценка статистической информации

Количество замечаний и предложений к инструментарию, направленных в Росстат



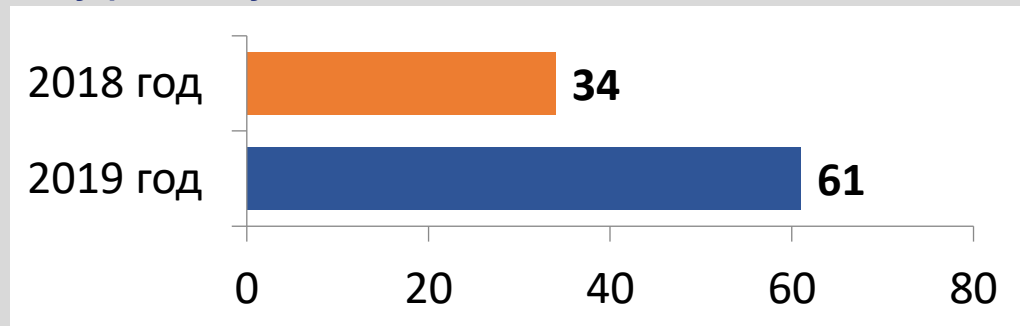
Результативность предложений



Число письменных запросов респондентам в 2019 году



Количество проведенных в 2019 году внутренних аудитов соблюдения специалистами методологии





Внедрённые инновации и лучшие практики при формировании и экспертной оценки статистической информации в 2019 году

1. Автоматизация выпуска комплексного бюллетеня «Краткосрочные экономические показатели Тамбовской области» путем использования возможностей УИС Статэк межбазового взаимодействия для наполнения созданной единой базы динамики социально-экономических индикаторов с последующим формированием таблиц бюллетеня слиянием данных в MS Word.

2. Использование функции слияния в MS Word для автоматизированного формирования ряда других экспресс-информаций и бюллетеней по формам, разрабатываемым как в УИС Статэк, так и в ЦСОД с использованием модуля «Оперативные запросы».

3. Автоматизировано с помощью поисковых формул EXCEL формирование справочника объемов производства и цены (s_pob) по позициям товаров – представителей для расчета индекса производства с января 2020 года на базе нового (2018) года.

4. При досчетах до полного круга предприятий по ф. 1-услуги (годовая) проводится межформенный сопоставительный анализ с годовыми формами 1-турфирма,1-КСР, не предусмотренный методологическими указаниями.

5. АО «ПФ «СКБ «Контур» в 2019 году Тамбовстату была безвозмездно на один год предоставлена программа «Контур. Фокус-веб-сбор – сервис для быстрой проверки контрагентов» с которой удобно работать, так как она содержит более полную информацию о хозяйствующем субъекте, его филиалах и ТОСПах, фактическом месте нахождения организации, должности и Ф.И.О. руководителя, которые в АС ГС ОФСН отсутствуют.



Предложения по улучшению практики при формировании и экспертной оценке статистической информации

1. Рассмотреть вопрос о целесообразности включения в АС ГС ОФСН ТОСПов от юрлиц для конкретных статнаблюдений с обязательным заполнением признака идентификации (поле 94 АС ГС). Например: для статотчетности по ф. 1-ОЛ добавлено 107 объектов и каталог составил 543 объекта. Вопрос: а если предусмотреть предоставление отчетности юрлицом в целом с указанием внутри формы количества объектов учета (лагерей всех форм (дневные, палаточные, спортивные и др.)), то необходимость в ТОСПах с признаком идентификации «6» уйдет и отчетность будет представлена 165 юрлицами. Аналогичная ситуация и по ф. 85-К и 1-ДОП.

2. Считаем, что включать ТОСПы для конкретных статнаблюдений необходимо только при заполненном признаке идентификации, в остальных случаях только при фактическом осуществлении деятельности юридического лица в другом муниципальном образовании или другом субъекте Российской Федерации. Пример: ф. 1-КСР (письмо Росстата от 26.11.2019 №11-01-4/5540-ТО) предлагается вводить в АС ГС ОФСН информацию по всем гостиницам в независимости от места их нахождения с типом ОФСН-3 и *не предлагается* какой-либо признак идентификации. Таким образом, добавив ТОСП в том же МО автоматически сформируется ОКПО головной организации «0001» и респонденту необходимо уже представлять в адрес ТОГСа не по 1-му отчету по ф. П-1 и П-4, а по 2 отчета.



Барьеры, препятствующие формированию и экспертной оценке статистической информации

1. Разница контролей выходных таблиц на региональном и федеральном уровнях. Зачастую сложно проверить визуально правильность формирования таблиц, сравнить их друг с другом и выявить ошибки.
2. Отсутствие необходимого уровня знаний современных технологий у работников вследствие отсутствия повышения квалификации по актуальным статистическим и технологическим вопросам.
3. Одни и те же показатели приводятся в разных формах, что ведет к дополнительной нагрузке как на респондентов, так и на специалистов статистики. Например, в форме №П-2 (инвест) «Сведения об инвестиционной деятельности» отражаются инвестиции в основной капитал и произведенные нефинансовые активы и в форме №1-предприятие «Основные сведения о деятельности организации» есть строка 671 «Справочно: Инвестиции в основной капитал».
4. Большинство годовых форм разрабатываются в апреле месяце. Исходя из практики, отдельные организации допускают существенные уточнения оперативных данных. Однако, из-за истечения срока давности, который составляет не более 2 месяцев, невозможно привлечь эти организации к административной ответственности.
5. Недоработанные программные обеспечения.
6. Поступление отчетов в ЦСОД после закрытия отчетного периода.



Барьеры, препятствующие формированию и экспертной оценке статистической информации

7. По процессу 041 «Формирование оборота розничной торговли» не предусмотрено автоматическое подключение закрытой части к открытой.

8. Для повышения качества выходной информации по балансу основного капитала предусмотреть одинаковые контроли для выходных таблиц, как на региональном, так и на федеральном уровнях.

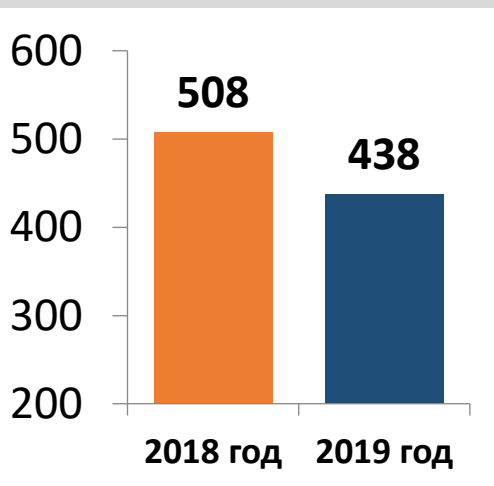
9. В АПК РЦ не работает приложение Super-Web.

10. Имеющиеся программно-технологические средства ведения баз данных ОБСД, РБСД устарели, предназначены для работы под управлением ОС Windows XP и СУБД SQL2000 и препятствуют дальнейшей автоматизации формирования и выпуска экономико-статистических бюллетеней и сборников для вновь поставляемых автоматизированных рабочих местах (рабочие станции, моноблоки, ноутбуки).

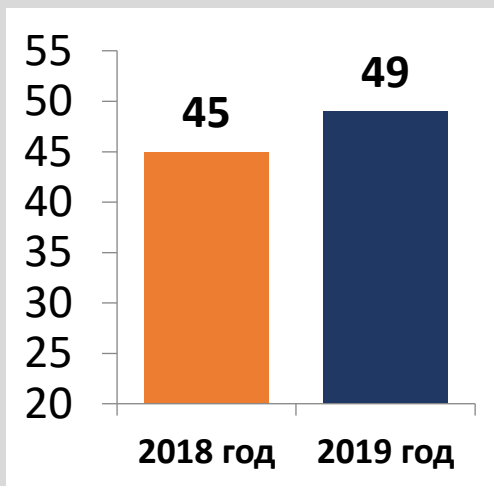


Информационное обеспечение

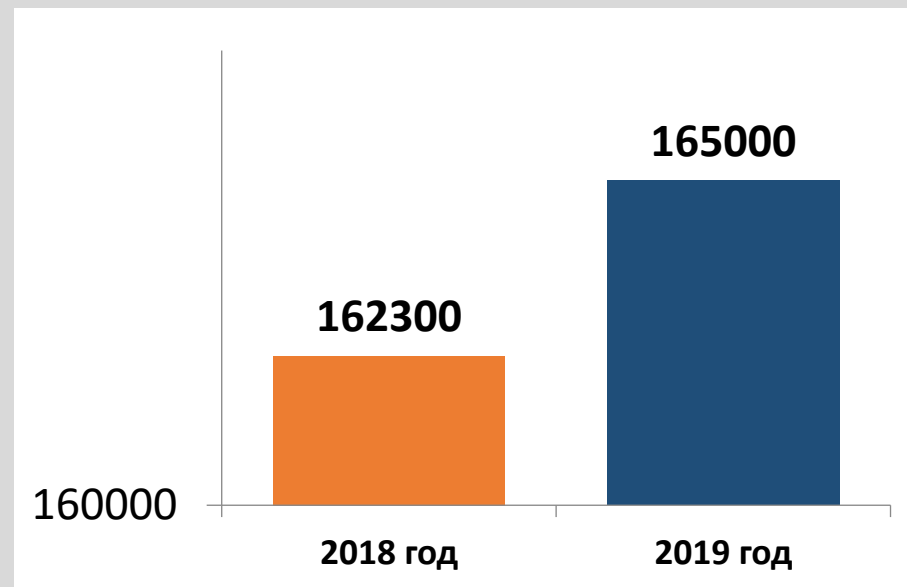
Число оказанных государственных услуг по представлению статистической информации



Число проведённых совещаний с органами власти и местного самоуправления



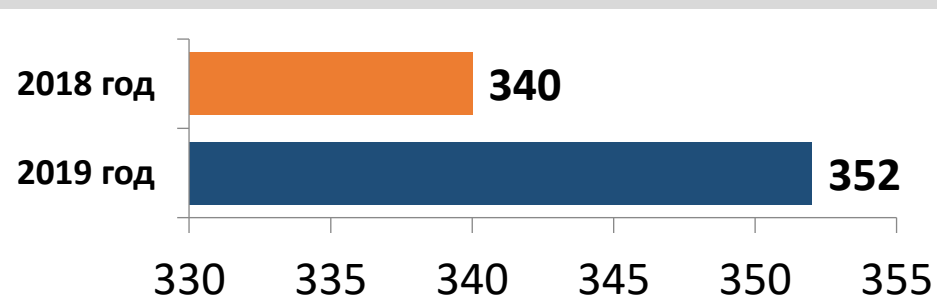
Посещаемость интернет-портала ТОГСа



Количество публикаций по типам СМИ в 2019 году



Общее количество публикаций в СМИ





Предложения по улучшению информационного обеспечения

1. Полностью отменить предоставление информационно-статистических услуг на платной основе.
2. Продолжить доработку Интернет-сайта Росстата и территориальных органов с учетом мнения респондентов и пользователей информации.



Цели-2020 SMART

Цель	Целевой индикатор	Задачи	
Не допускать нарушения сроков обработки данных	100%	1. Соблюдение планов-графиков обработки данных в Рамках Производственного плана	Усиление исполнительской дисциплины
Повышение полноты сбора до 97%	 1%	2. Полнота сбора отчетности (доля хозяйствующих субъектов, представивших отчетность, от числа хозяйствующих субъектов, содержащихся в каталогах)	1. Активизация профилактической работы с респондентами 2. Применение мер административного воздействия за нарушения законодательства
Увеличение электронного сбора отчетности до 92% (по полному кругу)	 2%	3. Процент отчетности, получаемой от респондентов в электронном виде	Работа с субъектами малого и среднего предпринимательства, включая КФХ и ИП
Не превышать нормативов площадей, предназначенных для размещения работников ТОГС	0%	4. Превышение нормативов площади, предназначенной для размещения работников ТОГС	Рациональное размещение сотрудников с учетом нормативов. Особое внимание к размещению специалистов районного звена
Не снижать объем поступлений в федеральный бюджет доходов от оказания платных услуг по предоставлению статинформации	100%	5. Показатель, характеризующий объем поступлений в федеральный бюджет доходов от оказания платных услуг по предоставлению статистической информации	1. Популяризация статистических изданий 2. Расширение круга заказчиков 3. Увеличение объема платных информационно-статистических услуг в электронном виде



Цели-2020 SMART

Цель	Целевой индикатор	Задачи	
Снижение количества нарушений		6. Качество претензионной работы (интегрированный показатель)	Расширение профилактической работы с респондентами
Оптимизация нагрузки на одного специалиста в рамках предельной численности		7. Количество отчетов, принятых от респондентов в рамках Производственного плана, относительно предельной численности ТОГС за исключением штатных работников в предельной численности, осуществляющих организацию и проведение опросов населения и домашних хозяйств по социальным и демографическим проблемам и штатных работников, обеспечивающих деятельность ТОГС	1. Оптимизация численности сотрудников 2. Повышение полноты сбора статотчетности
Не допускать нарушений сроков исполнения поручений Росстата	100%	8. Исполнительная дисциплина	1. Усиление контроля за исполнительской дисциплиной 2. Контроль работы СЭД
Увеличение количества полезных предложений		9. Количество представленных сотрудниками ТОГС полезных предложений	1. Участие специалистов ТОГС в проекте «Бережливый Росстат» 2. Стимулирование творческой активности сотрудников