



ФЕДЕРАЛЬНАЯ СЛУЖБА
ГОСУДАРСТВЕННОЙ СТАТИСТИКИ

ТЕРРИТОРИАЛЬНЫЙ ОРГАН ФЕДЕРАЛЬНОЙ СЛУЖБЫ ГОСУДАРСТВЕННОЙ СТАТИСТИКИ ПО ТАМБОВСКОЙ ОБЛАСТИ



ОТЧЕТ О ДЕЯТЕЛЬНОСТИ
ЗА 2021 ГОД

ТЕРРИТОРИАЛЬНЫЙ ОРГАН ФЕДЕРАЛЬНОЙ СЛУЖБЫ ГОСУДАРСТВЕННОЙ СТАТИСТИКИ ПО ТАМБОВСКОЙ ОБЛАСТИ

Рейтинг оценки деятельности руководителей ТОГС

2021 год

824 балла

10 место в РФ

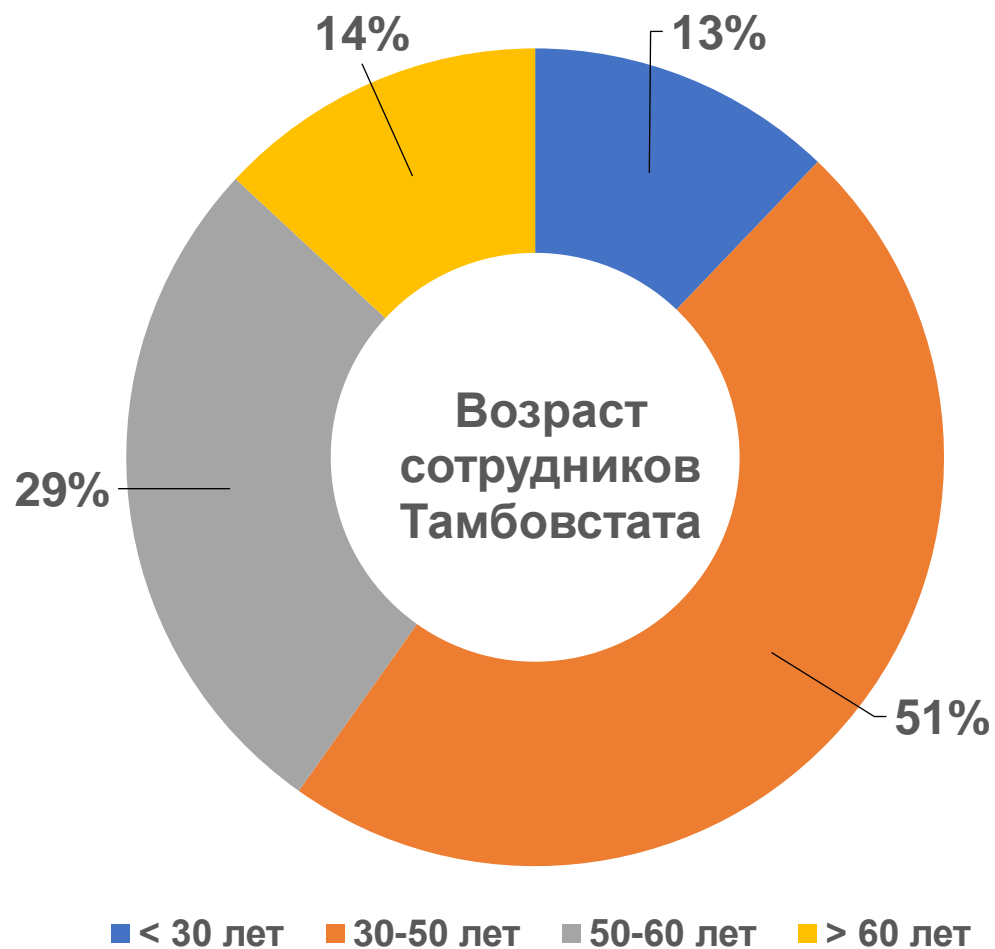
2020 год

636 баллов

20 место в РФ



ХАРАКТЕРИСТИКА КАДРОВОГО СОСТАВА ТАМБОВСТАТА



СТАЖ В СИСТЕМЕ
>15 ЛЕТ

59%

СТАЖ В СИСТЕМЕ
<15 ЛЕТ

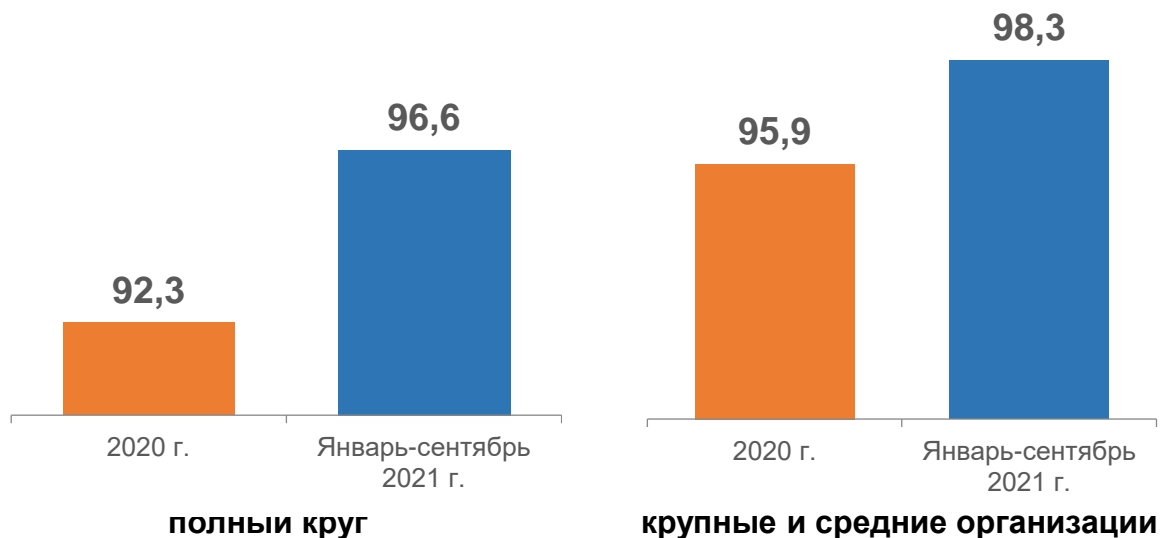
41%



РЕЗУЛЬТАТЫ РАБОТЫ ЗА 2021 ГОД

Доля отчетности в электронном виде увеличилась по полному кругу – на 4,3 п.п.
по крупным и средним организациям – на 2,4 п.п.

Количество респондентов представивших отчетность в электронном виде, %



Полнота сбора отчетности увеличилась на 10,5%

Автоматизация выпуска статистических материалов
2021 г. – 84,0%, 2020 г. – 81,6%

Проведены три масштабных переписи – малого бизнеса, сельхозперепись и перепись населения

Полнота сбора МСП

ф.МП-сп

2021 г. – 93,1%
2015 г. – 91,7%

ф. 1-предприниматель

2021 г. – 91,0%
2015 г. – 89,2%

Охват респондентов СХМП

Сельскохозяйственные организации – 363
КФХ и ИП – 1,5 тыс.
Личные подсобные хозяйства – 223 тыс.



ИННОВАЦИИ ПРАКТИКИ



Реализовали – 5 проектов



Внедрили – 5 инноваций



Организовали – 5 мероприятий

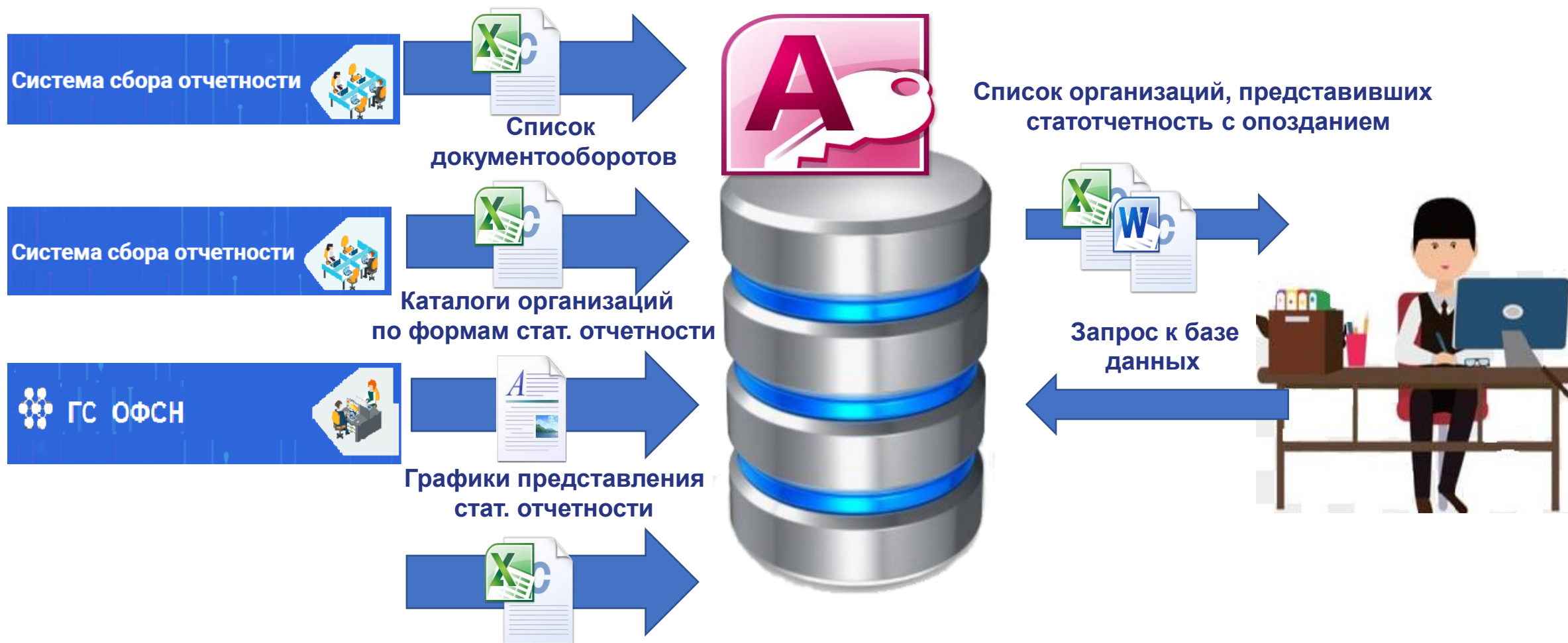


ИННОВАЦИИ И ЛУЧШИЕ ПРАКТИКИ

ИННОВАЦИЯ / ПРАКТИКА	КРАТКОЕ ОПИСАНИЕ ПРОЕКТА И РЕЗУЛЬТАТА
1. Проект «Система информационного взаимодействия»	Создан рабочий чат инспекторов-делопроизводителей, который позволяет оперативно обмениваться информацией. Снижение затрат рабочего времени на обмен информации по телефону и финансовых затрат
2. Проект «Внедрение цифрового телефонного справочника Тамбовстата для внутреннего пользования»	В целях снижения материальных и трудовых затрат разработан электронный справочник, который позволяет быстро находить нужную информацию без отрыва от основной работы. Данный проект предполагает своевременную актуализацию и дальнейшее расширение возможностей.
3. Проект «Повышение качества территориального раздела Статрегистра Росстата по Тамбовской области в части увеличения количества филиалов и ТОСПов с адресами электронной почты для автоматизированной рассылки информации о представлении статистической отчетности»	В результате проведенной работы количество обособленных подразделений и филиалов с адресами электронной почты увеличилось в 5,6 раза.
4. Проект «Вэб приложение «Экспресс»	Разработка и использование в Тамбовстате единого Веб-приложения для автоматизированного формирования экспресс-информаций. Результат: Единое Веб-приложение, к которому возможно получить одновременный доступ с нескольких рабочих мест. Быстрота развертывания Веб-приложения на рабочих местах сотрудников Тамбовстата (наличие только интернет-браузера). Оптимизация числа сотрудников, участвующих в процессе выпуска экспресс-информаций. Сокращение затрачиваемого времени на выпуск экспресс-информаций.
5. Проект «Автоматизация формирования списков организаций, представивших статистическую отчетность с опозданием»	На основе мониторинга сбора отчетности (выгружается из Web-сбора), каталогов организаций по формам статотчетности (выгружается из АС ГС ОФСН) и графика сбора отчетности формируется список организаций, представивших отчетность с опозданием в формате xlsx или docx, с указанием периода формирования и количества дней просрочки. Результат: Повышение полноты и достоверности получаемой информации. Снижение трудовых затрат при подготовке претензионных материалов.



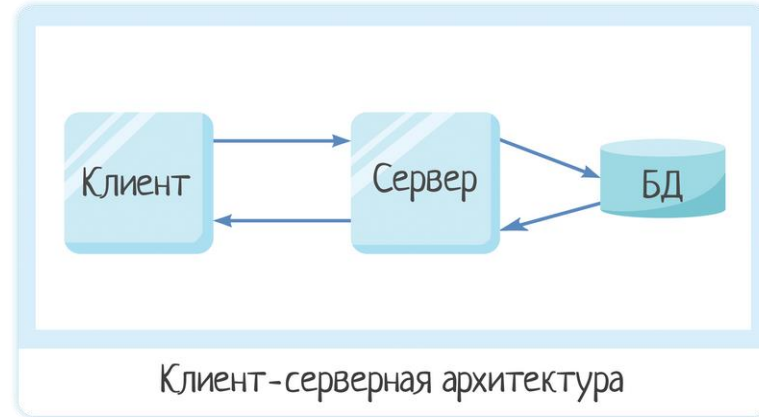
Автоматизация формирования списков организаций, представивших статистическую отчетность с опозданием



Веб-приложение “Экспресс”

• Серверная часть

- СУБД PostgreSQL, в качестве хранилища данных веб-приложения
- Исходный код веб-приложения на языке программирования PHP




• Клиентская часть

- Веб-браузер
- Шаблон Microsoft Word с макросом, настроенным на слияние с XLSX файлом

Результаты внедрения

- Единое Веб-приложение, к которому возможно получить одновременный доступ с нескольких рабочих мест.
- Быстрота развертывания Веб-приложения на рабочих местах сотрудников Тамбовстата (наличие только интернет-браузера).
- Оптимизация числа сотрудников, участвующих в процессе выпуска экспресс-информаций.
- Сокращение затрачиваемого времени на выпуск экспресс-информаций.



Внедрение цифрового телефонного справочника Тамбовстата для внутреннего пользования

Телефонный справочник подразделений Тамбовстата Войти

Территориальный орган Федеральной службы государственной статистики по Тамбовской области

Справочник « 1 2 » Фильтр

Отдел Ф.И.О. Телефон Кабинет Почта

Группа Должность IP Телефон Корпус Искать Сбросить

Должность	Ф.И.О.	Телефон	IP Телефон	Почта	Кабинет	Корпус
Руководство						
Руководитель						
Руководитель территориального органа	Рукин Владимир Алексеевич	72-07-45	68010	p68_rukinva@gks.ru	204	A
Заместители руководителя						
Заместитель руководителя территориального органа	Савельева Наталья Дмитриевна	71-03-69	68050	p68_savelyevand@gks.ru	200	A
Заместитель руководителя территориального органа	Загородникова Татьяна Евгеньевна	72-17-40	68040	p68_zagorodnikovate@gks.ru	204	A
Приемная - секретарь						
Старший специалист 2 разряда	Лазеева Алла Александровна	72-07-45	68020	p68_mail@gks.ru	204	A
ЗГТ						
Ведущий специалист - эксперт ЗГТ	Евдокимов Владислав Олегович	72-43-78		p68_evdokimowo@gks.ru	203	A
Специалист по МОБ работе						
Специалист - эксперт	Овчинников Дмитрий Николаевич	72-43-78		p68_ovchinnikovdn@gks.ru	201	A

Результаты внедрения

- Своевременная актуализация кадровых изменений
- Помощь новым сотрудникам при адаптации в коллективе
- Доступность на каждом ПК



Бережливое производство

Организовали
велопарковку



Сдали макулатуру
на переработку



Обустроили зону
отдыха



Бережливое производство

п.	Что сделано	Числовой показатель
1	Сформирован комитет по качеству	<p>Председатель Комитета – Савельева Н.Д., заместитель руководителя Секретарь Комитета – Хапрова Т.В., зам. начальника отдела статистики труда, образования, науки и инноваций</p> <p>Члены Комитета – Загородникова Т.Е., заместитель руководителя</p> <ul style="list-style-type: none"> - Марченко А.Э., начальник административного отдела - Ионова О.В., начальник отдела сводных статистических работ и общественных связей - Корнеева Н.А., зам. начальника отдела информационных технологий - Пименова С.Е., начальник отдела статистики рыночных услуг
2	Соответствие типовой структуре	100%
3	Объемы сданной макулатуры (тонны), удаление хлама (метров куб.) освобожденные площади от лишней мебели, захламлений (кв. метров).	<ul style="list-style-type: none"> - Сдано 682 кг макулатуры - Удалено лишних предметов (хлама) 2 куб. метров - Освобождено площади от лишней мебели 15 кв. метров
4	Количество сотрудников, прошедших обучение по другим программам бережливого производства	Более 50 человек прослушали (в течение 3-х дней) лекции Росстата по программе бережливого производства. По результатам полученной информации сотрудники Тамбовстата провели субботник, облагородили дворовую территорию, посадили цветы, избавились от старой ненужной мебели.
5	Другая информация по активностям, связанных с бережливым производством	<ul style="list-style-type: none"> - Реорганизация структуры хранения файлов для удобства работы с документами, минимизации времени поиска информации и экономии места на серверах - Переоборудование (модернизация) рабочих станций с ОС Windows XP для решения задач обработки данных по централизованной технологии. - Организована зона отдыха, велопарковка на территории Тамбовстата



Выполненные задачи в 2021 году

Процессы		ID	Ключевой показатель эффективности	Достигнутые показатели (было / стало)	Ссылки
1.1	Подготовка каталога респондентов	1	Качество отработки каталогов респондентов по годовым формам федерального статистического наблюдения за образовательной деятельностью	По результатам работы в Статрегистре исключено 141 недействующий филиал и ТОСП, добавлено - 148 объектов	
1.2	Сбор	2	Полнота сбора отчетности	Обеспечение своевременности полноты сбора статистической отчетности по формам федерального статистического увеличилась на 10,5%	
		3	Доля крупных и средних предприятий, представивших отчетность в электронном виде	Повышение доли отчетности, предоставляемой респондентами – крупными, средними предприятиями и некоммерческими организациями в электронном виде с ЭП с 95,9% до 98,3%	
1.3	Обработка и анализ	4	Своевременность предоставления данных на федеральный уровень	2021 г. – 100% 2020 г. – 100%	
		5	Изменение количества ценовых котировок	2021 г. – 3729 2020 г. – 3491 Рост – на 6,8%	
		6	Изменение количества обследуемых по ценам организаций	2021 г. – 823 организации 2020 г. – 774 организации Рост – на 6,3%	



Выполненные задачи в 2021 году

Процессы	ID	Ключевой показатель эффективности	Достигнутые показатели (было / стало)	Ссылки
1.4 Распространение и предоставление официальной статистической информации	7	Доля инфографики данных в публикациях на сайтах территориальных органов Росстата	Более чем в 2 раза увеличилось количество статистической информации, представленной на сайте Тамбовстата в виде инфографики (2021 г. – 35, 2020 г. – 17).	https://tmb.gks.ru/older/138598 https://tmb.gks.ru/older/138663/document/144750
	8	Выполнение Плана мероприятий для пользователей статистической информации	В 2021 г. проведено 36 мероприятий с органами государственной власти и местного самоуправления (видеоконференции, совещания, заседания, консультации). В 2020 г. – 13 мероприятий.	
	9	Удовлетворенность органов государственной власти по субъектам РФ работой территориального органа Росстата	1. В 2021 г. проведено анкетирование среди пользователей статистической информацией (по большей части ОГВ и ОМСУ), удовлетворено работой Тамбовстата 80% от количества анкетиртуемых. В 2020 г. анкетирование не проводилось. 2. В ОГВ и ОМСУ направлены запросы по тематике проведения Тамбовстатом вебинаров в режиме онлайн. В результате подготовлено и проведено 7 совещаний, кроме того по просьбе ОИВ материалы совещаний по инвестициям в основной капитал были размещены в интернет ресурсах органов власти.	https://cloud.mail.ru/public/MgoK/n3iiTuoFQ
2.1 Управление материальными ресурсами	10	Норматив площади, предназначенной для размещения работников территориальных органов Росстата	2021 г. – 100% 2020 г. – 100%	
2.3 Управление финансовыми ресурсами	11	Исполнение планового задания по доходам от оказания платных услуг	Январь-сентябрь 2021 г. – 108,9% 2020 г. – 112,1%	
	12	Исполнение бюджета по контрактному расходу	Сумма заключенных контрактов (договоров), исполненных Тамбовстатом по состоянию на 15.12.2021, на основании которых приняты бюджетные обязательства в текущем году, составила 117 052 919.44 руб. или 98% от контрактных лимитов бюджетных обязательств, на уровне показателя прошлого года. В 2021 г. в результате проводимых мероприятий, связанных с сокращением статей расходов на содержание имущественного комплекса и обеспечение функционирования Тамбовстата, экономия составила 1 323 609,41 рублей, что составляет 24% (при целевом индикаторе -12%). Таким образом, план по экономии бюджетных средств перевыполнен в 2 раза.	

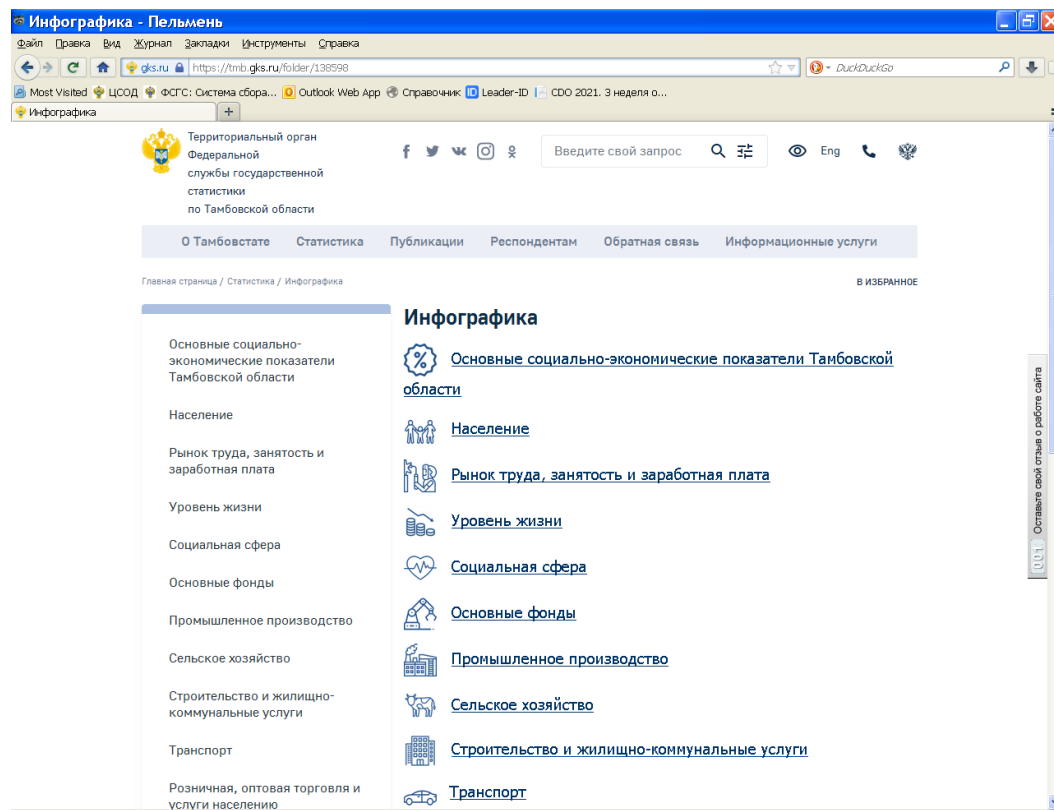


Выполненные задачи в 2021 году

Процессы	ID	Ключевой показатель эффективности	Достигнутые показатели (было / стало)	Ссылки
2.4 Управление трудовыми ресурсами	13	Взаимодействие с ВУЗами	<p>Студенты тамбовских вузов ежегодно проходят преддипломную практику в Тамбовстате, в результате выявляются кандидаты, которые пополняют кадровый состав. При содействии Тамбовстата тамбовские студенты успешно участвуют в общероссийских олимпиадах. Ежегодно Тамбовстат проводит ознакомительные встречи, экскурсии со студентами кафедры «Статистика» ТГУ им. Державина.</p> <p>На базе ТГУ им. Г.Р. Державина проведена VIII Международная научно-практическая конференция «Проблемы национальной экономики в цифрах статистики», на базе ТГТУ - V Международная научно-практическая конференция «Статистические методы исследования социально-экономических и экологических систем региона», в которых принимало участие руководство Тамбовстата.</p>	<p>https://tmb.gks.ru/news/document/146348</p> <p>https://tmb.gks.ru/news/document/146122</p>
3.1 Планирование	14	Постановка SMART целей	Все поставленные цели выполнены в полном объеме.	
3.2 Мониторинг, измерение, анализ	15	Исполнительская дисциплина	<p>2020 г. – 99%</p> <p>2021 г. – 100%</p>	



Популяризация и визуализация статистической информации



Для оперативности поиска нужной информации раздел «Инфографика» на сайте Тамбовстата структурирован по разделам

Более чем в 2 раза увеличилось количество статистической информации, представленной на сайте Тамбовстата в виде инфографики:

2021 г. – 35
2020 г. – 17



ЦЕЛИ НА 2022 ГОД

Повышение качества территориального раздела Статистического регистра с учетом административных источников

Повышение отчетной дисциплины и увеличение доли полноты охвата

Повышение уровня автоматизации выпускаемых статистических материалов

Популяризация и визуализация статистической информации

Повышение качества получаемой информации за счет проведения различных способов анализов

Проведение федерального статистического наблюдения за затратами на производство и продажу продукции (товаров, работ, услуг)

Устранение выявленных несоответствий и интерпретаций в производственных процессах

Разработка документационного обеспечения Системы менеджмента качества Тамбовстата



БАРЬЕРЫ

Недоработанное программное обеспечение по разработке статистических форм и несвоевременное обновление экономических описаний и Указаний (инструкций)

Некорректность формирования каталогов по большинству статнаблюдений

Отсутствие данных об адресах электронной почты в информации, получаемой Росстатом из ЕГРЮЛ и ЕГРИП

Разрушение аналитических механизмов в облачной 1С для оперативного формирования отчетов с разной степенью детализации, в том числе по обследованиям и переписям, что вызывает необходимость вести частично параллельный учет с Казначейством для формирования отчетности по запросам Росстата

Низкое техническое оснащение

Отсутствие у федеральных органов исполнительной власти возможности предоставления административных данных в электронном виде (миграция)



ПРЕДЛОЖЕНИЯ

Привести в соответствие контроли на федеральном и региональном уровне по всем статистическим формам

Доработать ЦЕМПОС в части отправки уведомления респонденту:

1. Отчет доставлен и принят в «разработку»
2. Протокол прохождения логического и аналитического контролей

В связи с трансформацией рыночной экономики возникает необходимость пересмотра методологических положений по расчету наблюдаемой и ненаблюдаемой деятельности

Проводить рабочие совещания и обсуждения по всем нововведениям и проблемным вопросам в режиме онлайн