



ТЕРРИТОРИАЛЬНЫЙ ОРГАН
ФЕДЕРАЛЬНОЙ СЛУЖБЫ
ГОСУДАРСТВЕННОЙ СТАТИСТИКИ
ПО ТАМБОВСКОЙ ОБЛАСТИ

Индексы цен производителей Тамбовской области



январь 2023 года



ТЕРРИТОРИАЛЬНЫЙ ОРГАН
ФЕДЕРАЛЬНОЙ СЛУЖБЫ
ГОСУДАРСТВЕННОЙ СТАТИСТИКИ
ПО ТАМБОВСКОЙ ОБЛАСТИ

Индекс цен производителей

Тамбовской области

январь 2023 года

01

Индекс цен производителей и
потребительских цен

02

Индекс цен производителей
промышленных товаров

03

Индекс цен производителей
сельскохозяйственной продукции

04

Индексы тарифов на грузовые перевозки

05

Сводный индекс цен на продукцию
(затраты, услуги) инвестиционного назначения





ИНДЕКСЫ ЦЕН ПРОИЗВОДИТЕЛЕЙ И ПОТРЕБИТЕЛЬСКИХ ЦЕН

в процентах к декабрю предыдущего года

Январь 2023 г. к декабрю 2022 г., %

101,1

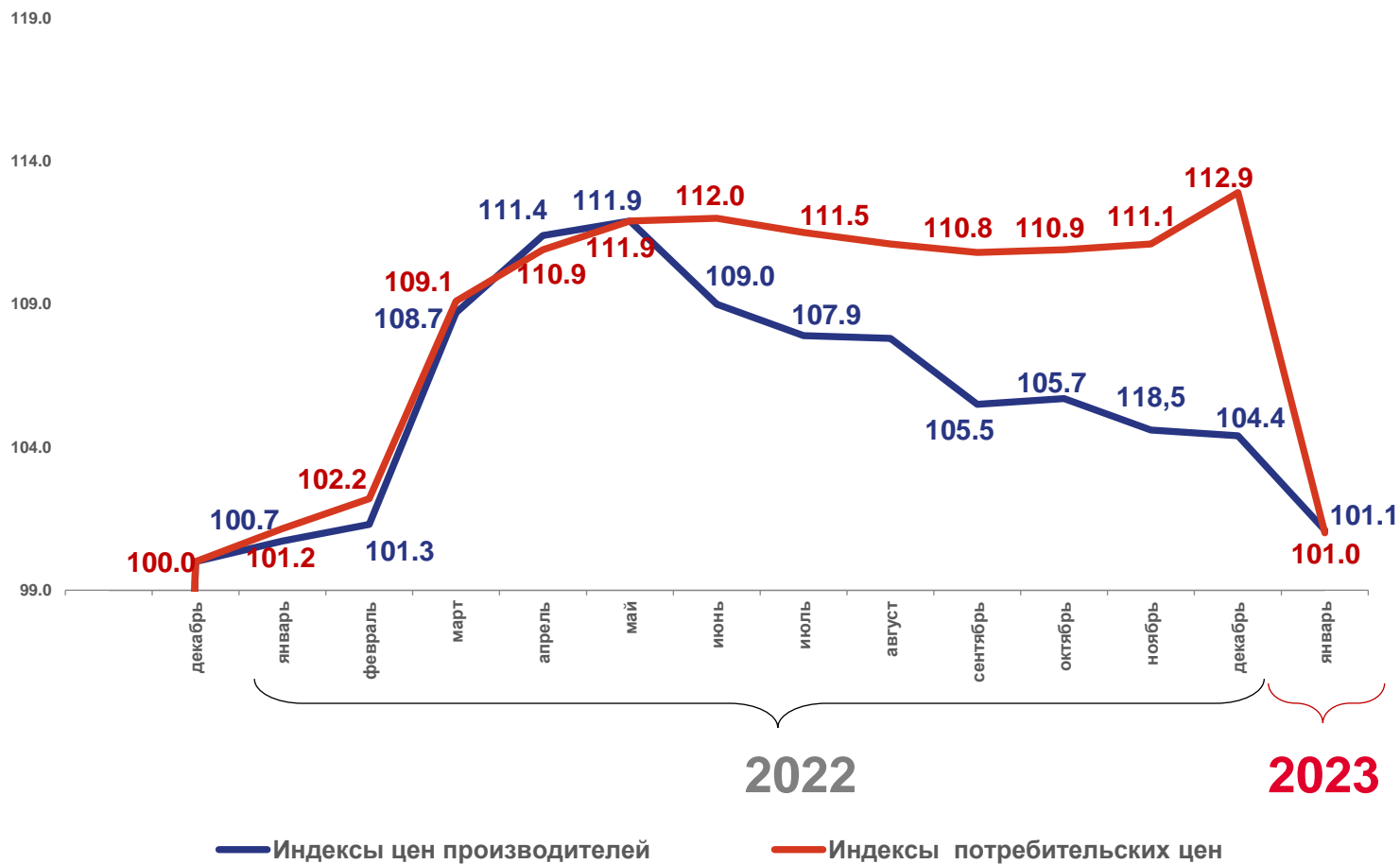


Индекс цен производителей

101,0



Индекс потребительских цен



ИНДЕКСЫ ЦЕН ПРОИЗВОДИТЕЛЕЙ ПРОМЫШЛЕННЫХ ТОВАРОВ

в процентах к предыдущему месяцу

Январь 2023 г. к декабрю 2022 г., %

101,14

Индекс цен производителей

100,96

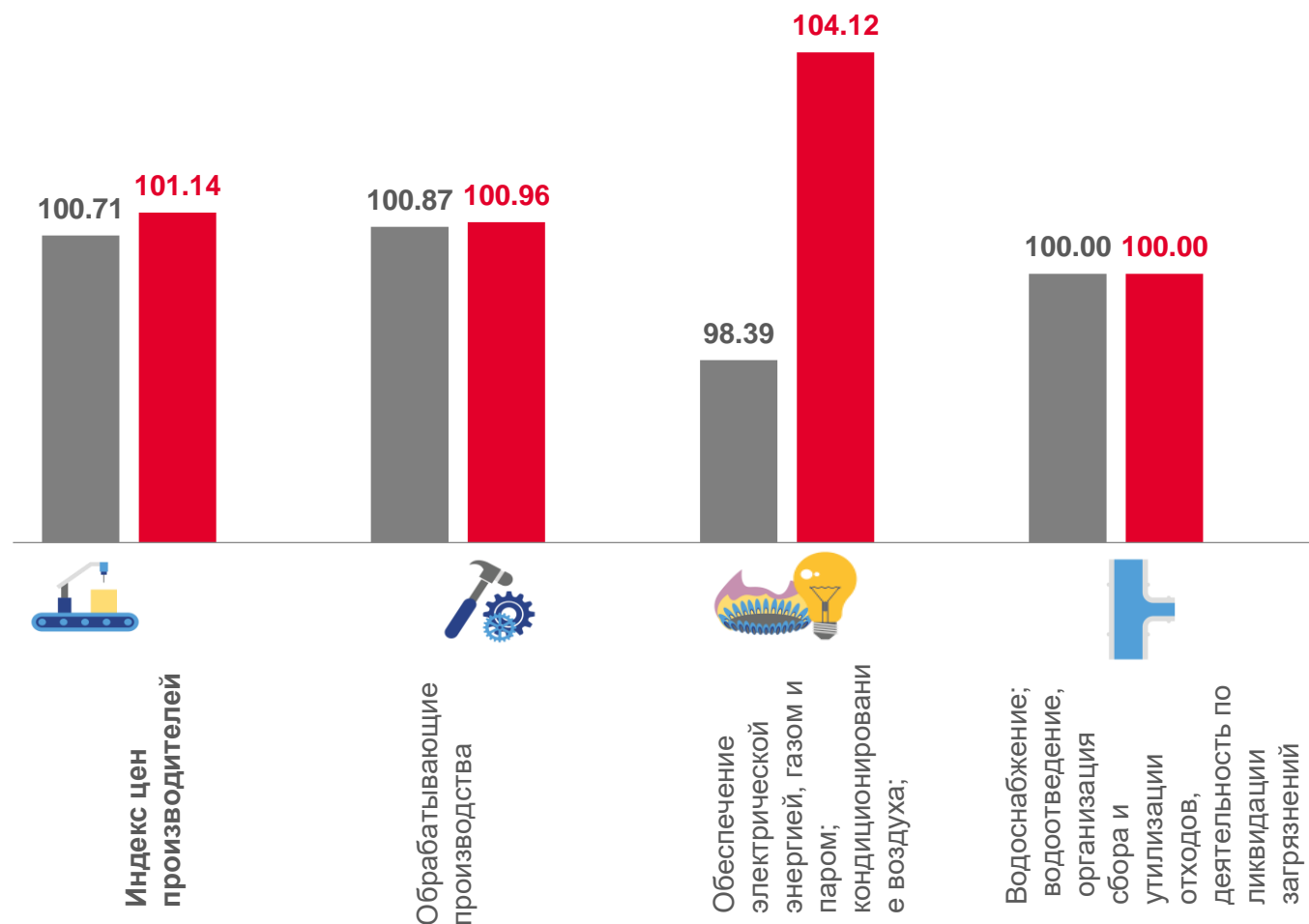
Обрабатывающие производства

104,12

Обеспечение электрической энергией,
газом и паром; кондиционирование воздуха

100,00

Водоснабжение; водоотведение, организация сбора
и утилизации отходов, деятельность по ликвидации загрязнений



■ январь 2022 г. к декабрю 2022 г.

■ январь 2023 г. к декабрю 2022 г.



ИНДЕКСЫ ЦЕН ПРОИЗВОДИТЕЛЕЙ ПРОМЫШЛЕННЫХ ТОВАРОВ

в процентах к соответствующему месяцу предыдущего года

Январь 2023 г. к январю 2022 г., %



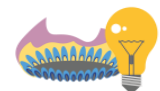
102,82

Индекс цен производителей



101,93

Обрабатывающие производства



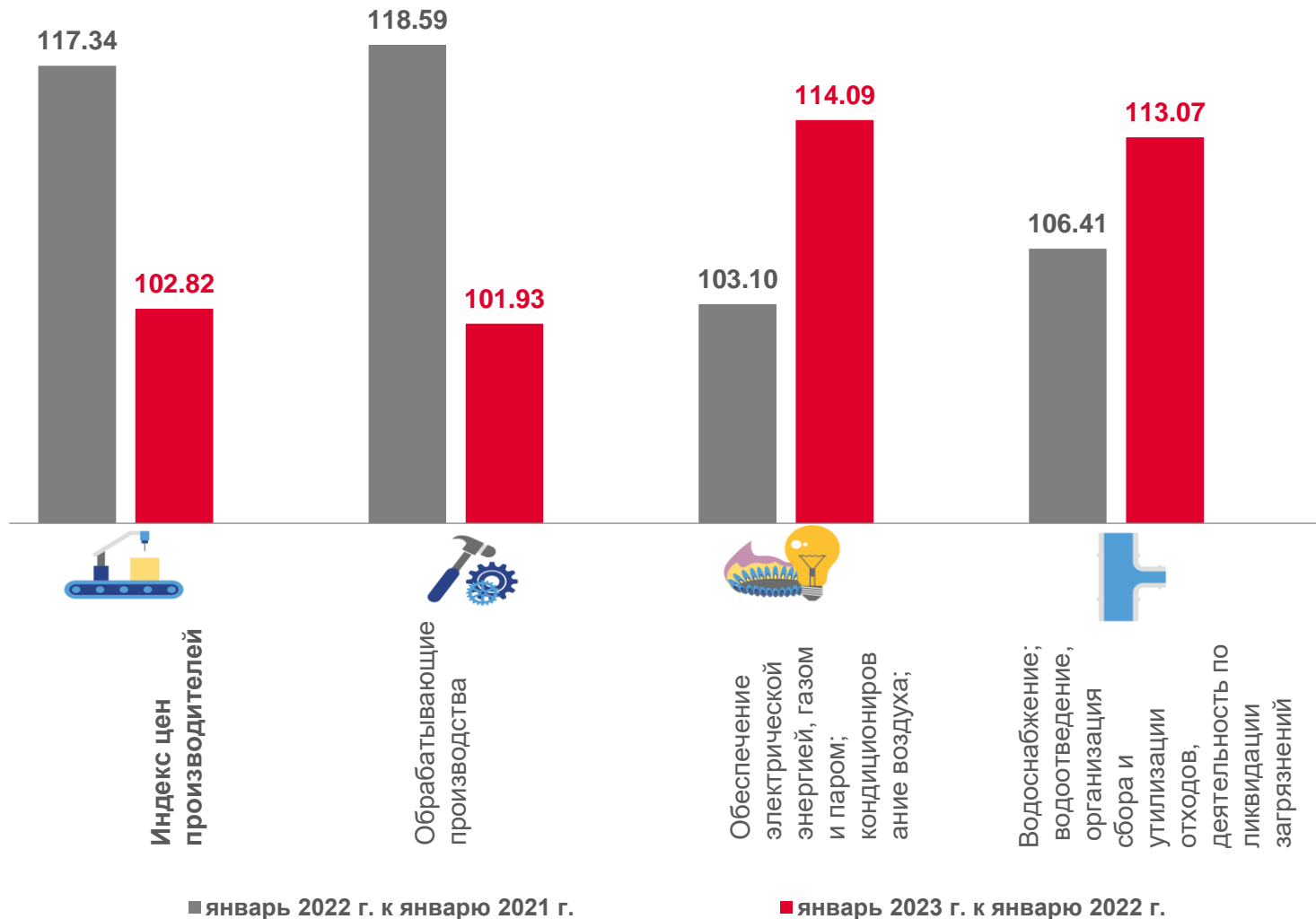
114,09

Обеспечение электрической энергией, газом и паром; кондиционирование воздуха



113,07

Водоснабжение; водоотведение, организация сбора и утилизации отходов, деятельность по ликвидации загрязнений





ИНДЕКСЫ ЦЕН ПРОИЗВОДИТЕЛЕЙ СЕЛЬСКОХОЗЯЙСТВЕННОЙ ПРОДУКЦИИ В ТАМБОВСКОЙ ОБЛАСТИ,

в процентах к предыдущему месяцу

январь 2023 г. в % к декабрю 2022 г.



100,01

Продукция сельского хозяйства, всего



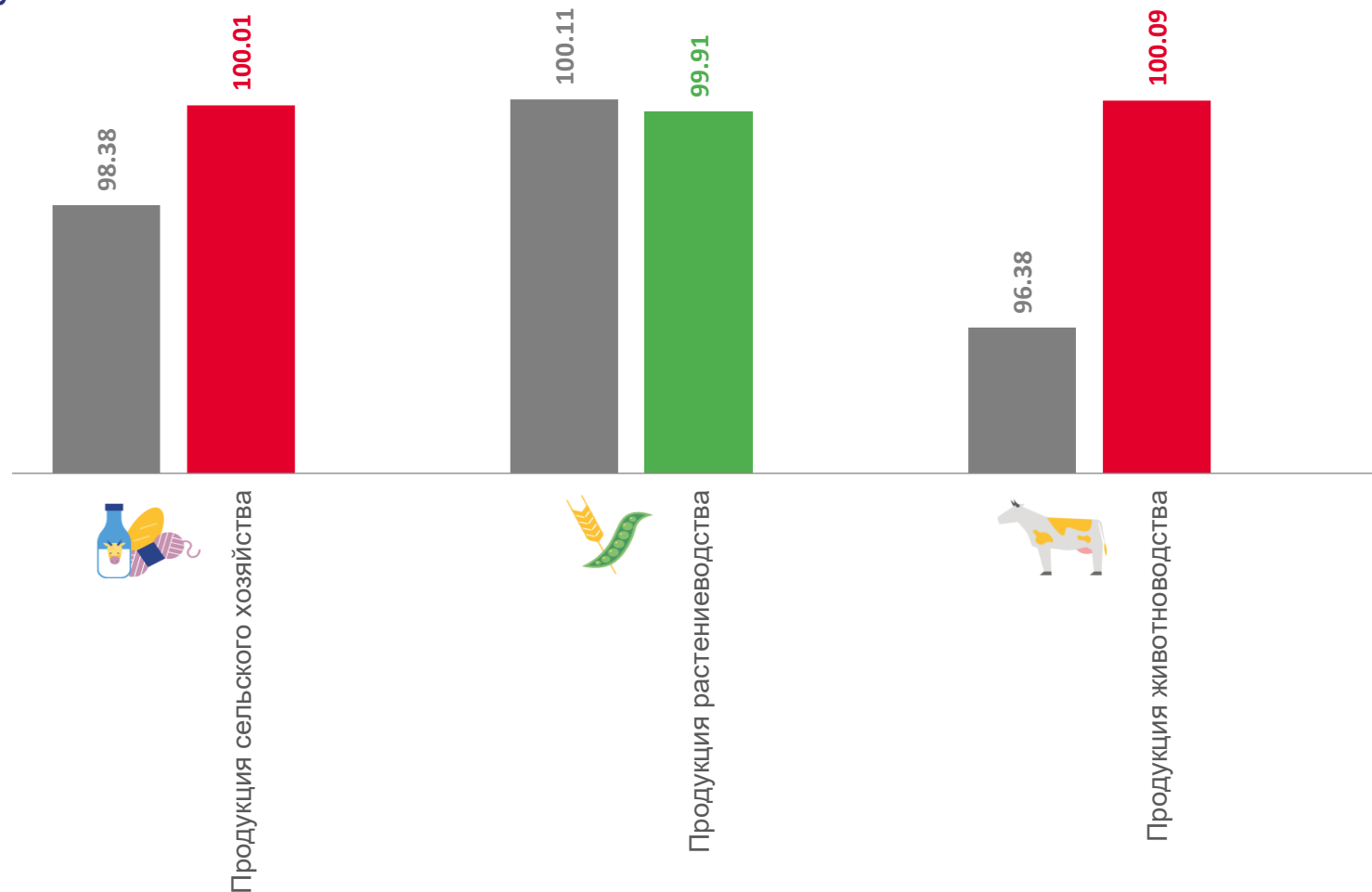
99,91

Продукция растениеводства



100,09

Продукция животноводства



■ январь 2022 г. к декабрю 2021 г.

■ январь 2023 г. к декабрю 2022 г.



ИНДЕКСЫ ЦЕН ПРОИЗВОДИТЕЛЕЙ СЕЛЬСКОХОЗЯЙСТВЕННОЙ ПРОДУКЦИИ В ТАМБОВСКОЙ ОБЛАСТИ,

в процентах к соответствующему месяцу предыдущего года

январь 2023 г. в % к январю 2022 г.



93,34

Продукция сельского хозяйства, всего



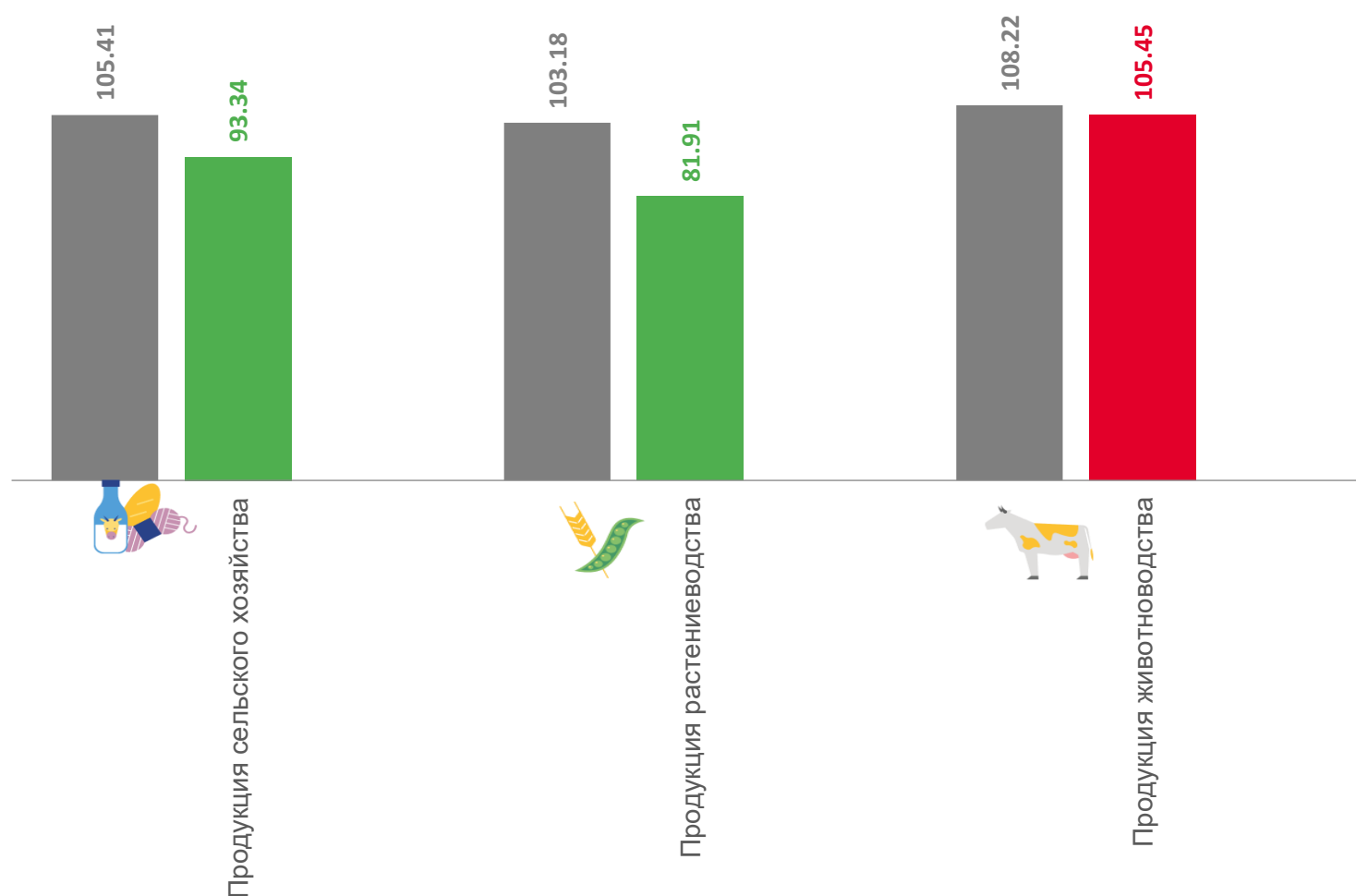
81,91

Продукция растениеводства



105,45

Продукция животноводства



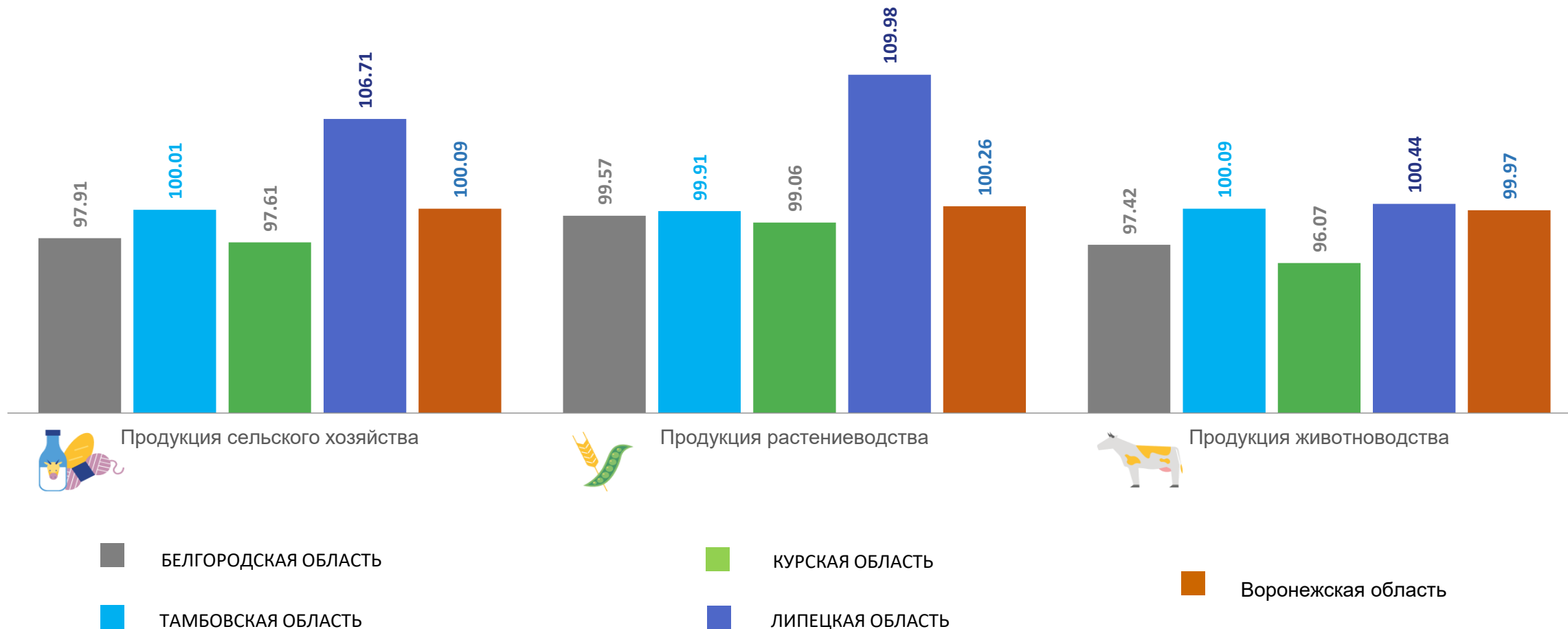
■ январь 2022 г. к январю 2021 г.

■ январь 2023 г. к январю 2022 г.



ИНДЕКСЫ ЦЕН ПРОИЗВОДИТЕЛЕЙ СЕЛЬСКОХОЗЯЙСТВЕННОЙ ПРОДУКЦИИ ПО ОТДЕЛЬНЫМ ОБЛАСТЯМ ЦФО, в %

Январь 2023 г. в % к декабрю 2022 г.



ИНДЕКСЫ ТАРИФОВ НА ГРУЗОВЫЕ ПЕРЕВОЗКИ,

в процентах к предыдущему месяцу



Январь 2023 г. в % к декабрю 2022 г.



Индекс тарифов на грузовые перевозки

100,02



Индекс тарифов на грузовые перевозки автомобильным транспортом

100,02



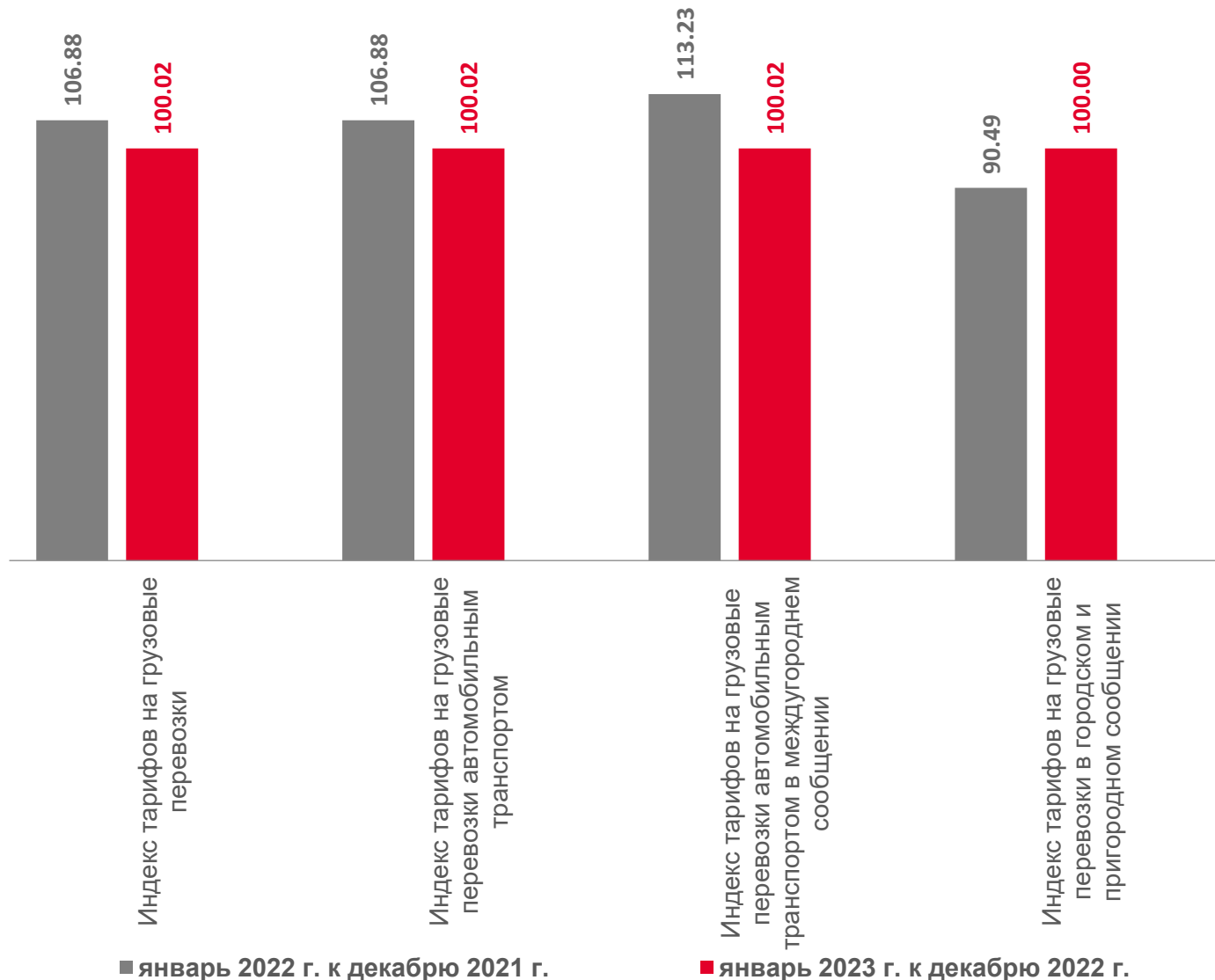
Индекс тарифов на грузовые перевозки автомобильным транспортом в междугороднем сообщении

100,02



Индекс тарифов на грузовые перевозки автомобильным транспортом в городском и пригородном сообщении

100,00



ИНДЕКСЫ ТАРИФОВ НА ГРУЗОВЫЕ ПЕРЕВОЗКИ,

в процентах к соответствующему месяцу предыдущего года



Январь 2023 г. в % к январю 2022 г.



100,48

Индекс тарифов на грузовые перевозки



100,48

Индекс тарифов на грузовые перевозки автомобильным транспортом



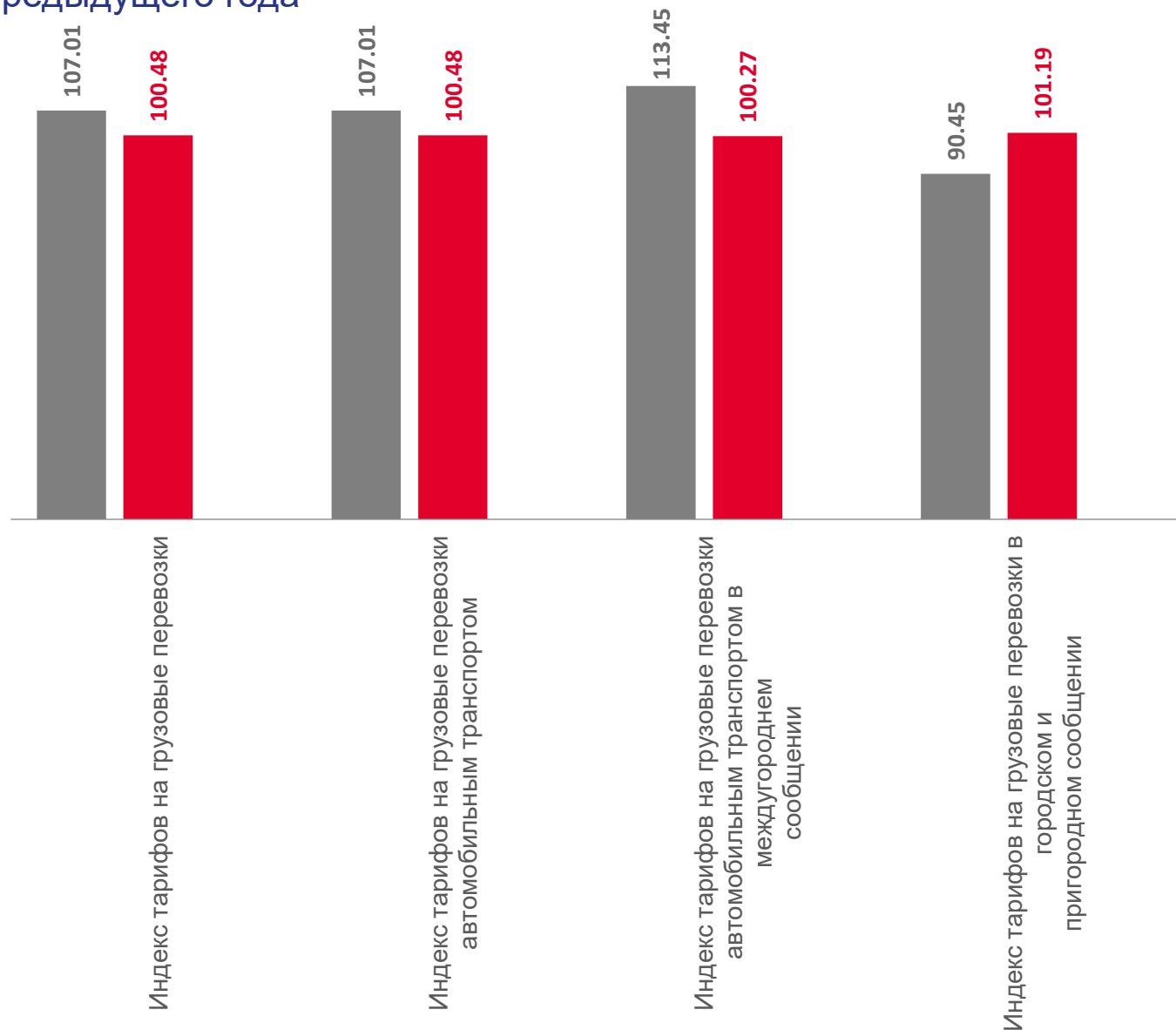
100,27

Индекс тарифов на грузовые перевозки автомобильным транспортом в междугороднем сообщении



101,19

Индекс тарифов на грузовые перевозки автомобильным транспортом в городском и пригородном сообщении



■ январь 2022 г. к январю 2021 г.

■ январь 2023 г. к январю 2022 г.

СВОДНЫЙ ИНДЕКС ЦЕН НА ПРОДУКЦИЮ (ЗАТРАТЫ, УСЛУГИ) ИНВЕСТИЦИОННОГО НАЗНАЧЕНИЯ,

в процентах к предыдущему месяцу

Январь 2023 г. в % к декабрю 2022 г.



100,78

Сводный индекс цен на
продукцию(затраты, услуги)
инвестиционного назначения

в том числе:



100,31

индекс цен производителей на
строительную продукцию



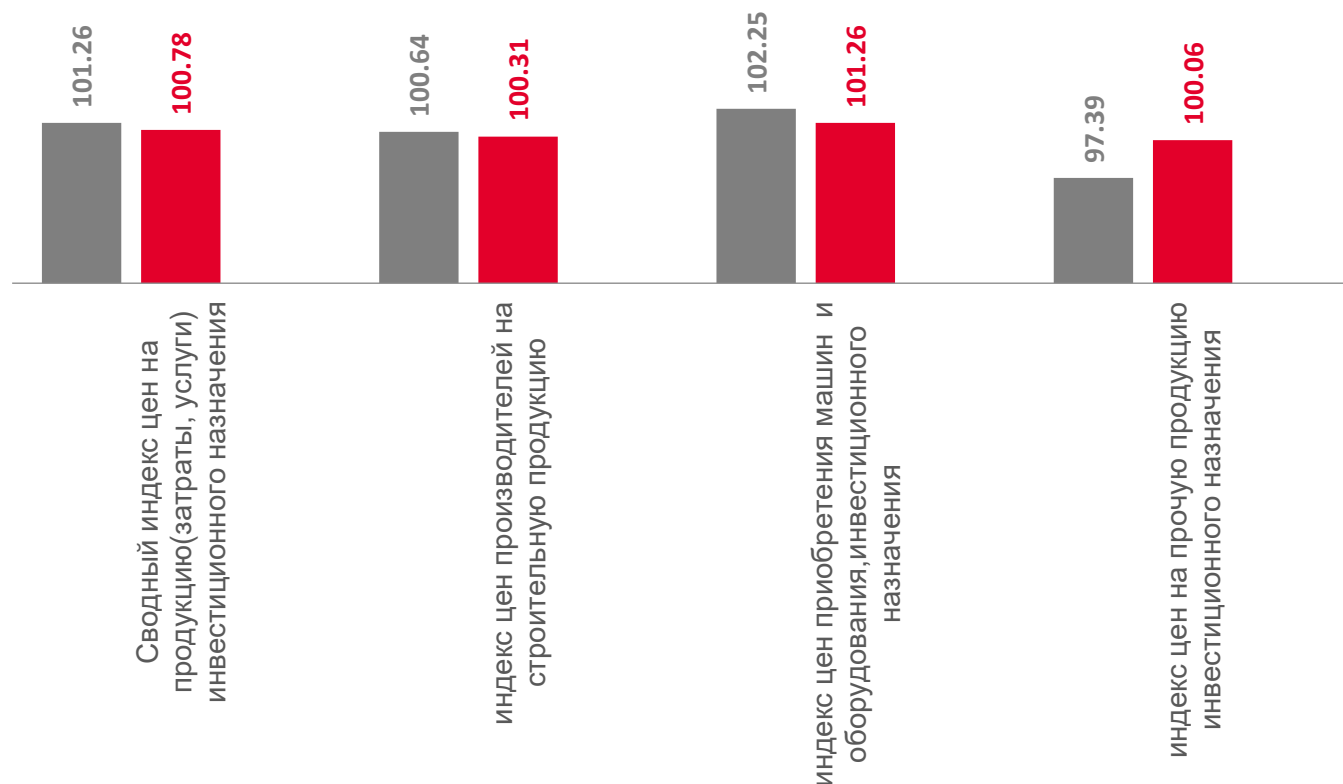
101,26

индекс цен приобретения машин
и оборудования, инвестиционного
назначения



100,06

индекс цен на прочую продукцию
(затраты, услуги) инвестиционного
назначения



■ январь 2022 г. к декабрю 2021 г.

■ январь 2023 г. к декабрю 2022 г.

СВОДНЫЙ ИНДЕКС ЦЕН НА ПРОДУКЦИЮ (ЗАТРАТЫ, УСЛУГИ) ИНВЕСТИЦИОННОГО НАЗНАЧЕНИЯ,

в процентах к соответствующему месяцу предыдущего года



Январь 2023 г. в % к январю 2022 г.



114,21

Сводный индекс цен на
продукцию (затраты, услуги)
инвестиционного назначения

в том числе:



106,13

индекс цен производителей на
строительную продукцию



124,06

индекс цен приобретения машин
и оборудования, инвестиционного
назначения



103,95

индекс цен на прочую продукцию
(затраты, услуги) инвестиционного
назначения

