



ТЕРРИТОРИАЛЬНЫЙ ОРГАН  
ФЕДЕРАЛЬНОЙ СЛУЖБЫ  
ГОСУДАРСТВЕННОЙ СТАТИСТИКИ  
ПО ТАМБОВСКОЙ ОБЛАСТИ

# Индексы цен производителей Тамбовской области



февраль 2023 года



ТЕРРИТОРИАЛЬНЫЙ ОРГАН  
ФЕДЕРАЛЬНОЙ СЛУЖБЫ  
ГОСУДАРСТВЕННОЙ СТАТИСТИКИ  
ПО ТАМБОВСКОЙ ОБЛАСТИ

# Индекс цен производителей

Тамбовской области

февраль 2023 года

01

Индекс цен производителей и  
потребительских цен

02

Индекс цен производителей  
промышленных товаров

03

Индекс цен производителей  
сельскохозяйственной продукции

04

Индексы тарифов на грузовые перевозки

05

Сводный индекс цен на продукцию  
(затраты, услуги) инвестиционного назначения





# ИНДЕКСЫ ЦЕН ПРОИЗВОДИТЕЛЕЙ И ПОТРЕБИТЕЛЬСКИХ ЦЕН

в процентах к декабрю предыдущего года

Февраль 2023 г. к декабрю 2022 г., %



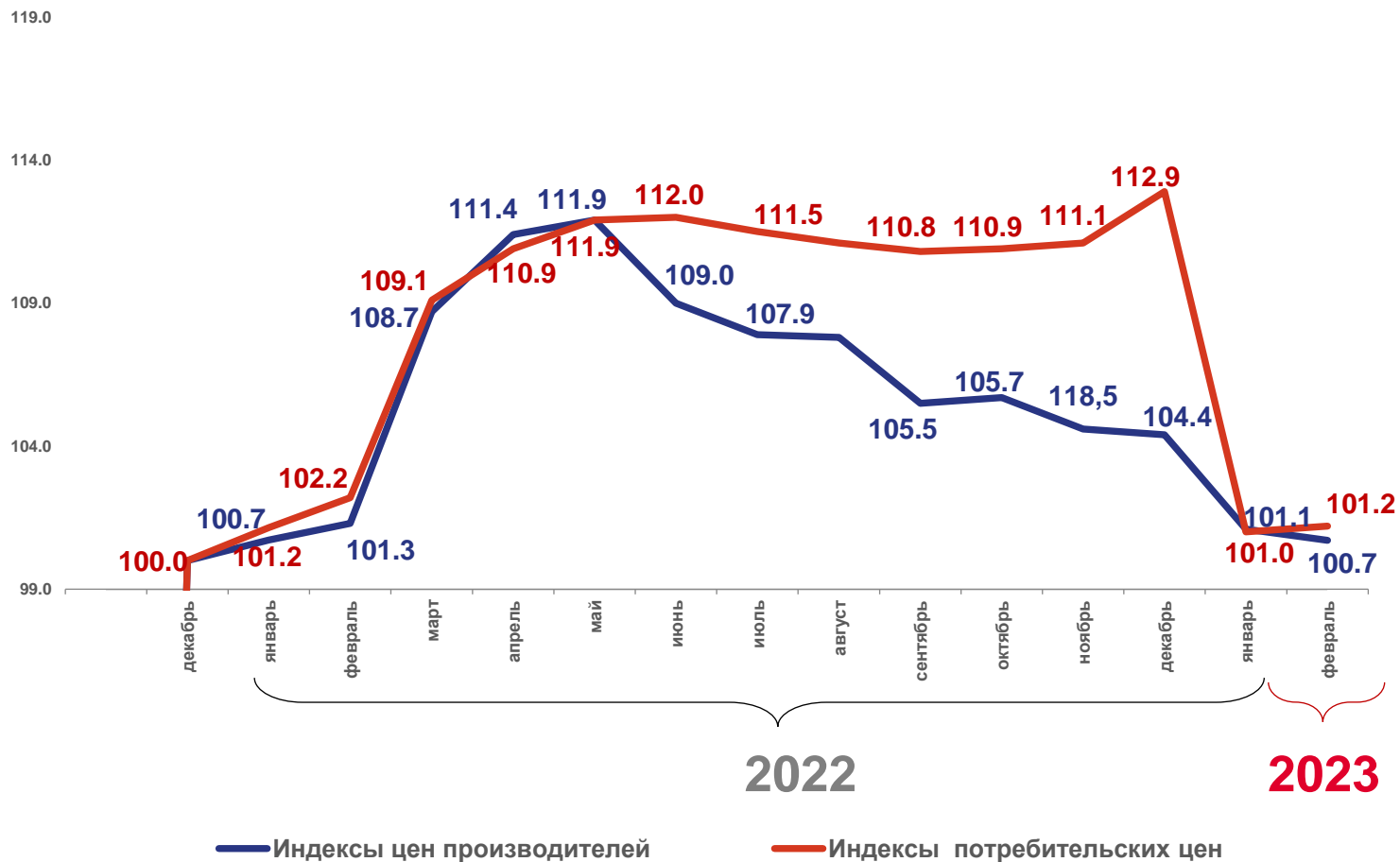
**100,7**

Индекс цен производителей



**101,2**

Индекс потребительских цен



# ИНДЕКСЫ ЦЕН ПРОИЗВОДИТЕЛЕЙ ПРОМЫШЛЕННЫХ ТОВАРОВ

февраль 2023 г. в % к предыдущему месяцу



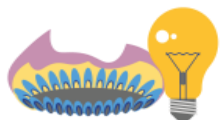
**99,53**

Индекс цен производителей



**99,40**

Обрабатывающие производства



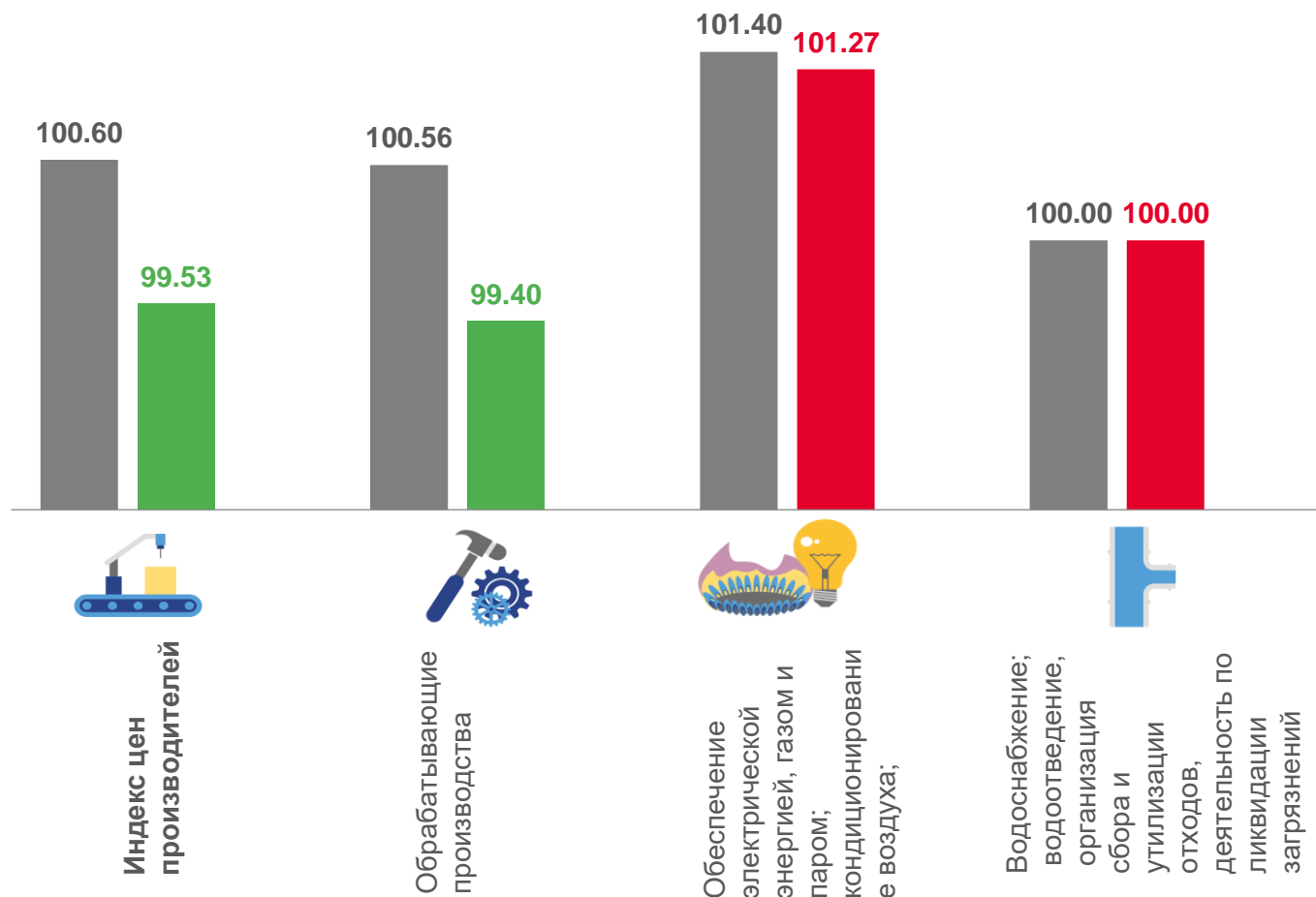
**101,27**

Обеспечение электрической энергией, газом и паром; кондиционирование воздуха



**100,00**

Водоснабжение; водоотведение, организация сбора и утилизации отходов, деятельность по ликвидации загрязнений



■ февраль 2022 г. к январю 2022 г.

■ февраль 2023 г. к январю 2023 г.

# ИНДЕКСЫ ЦЕН ПРОИЗВОДИТЕЛЕЙ ПРОМЫШЛЕННЫХ ТОВАРОВ

февраль 2023 г. в % к декабрю предыдущего года



**100,66**



Индекс цен производителей



**100,36**

Обрабатывающие производства



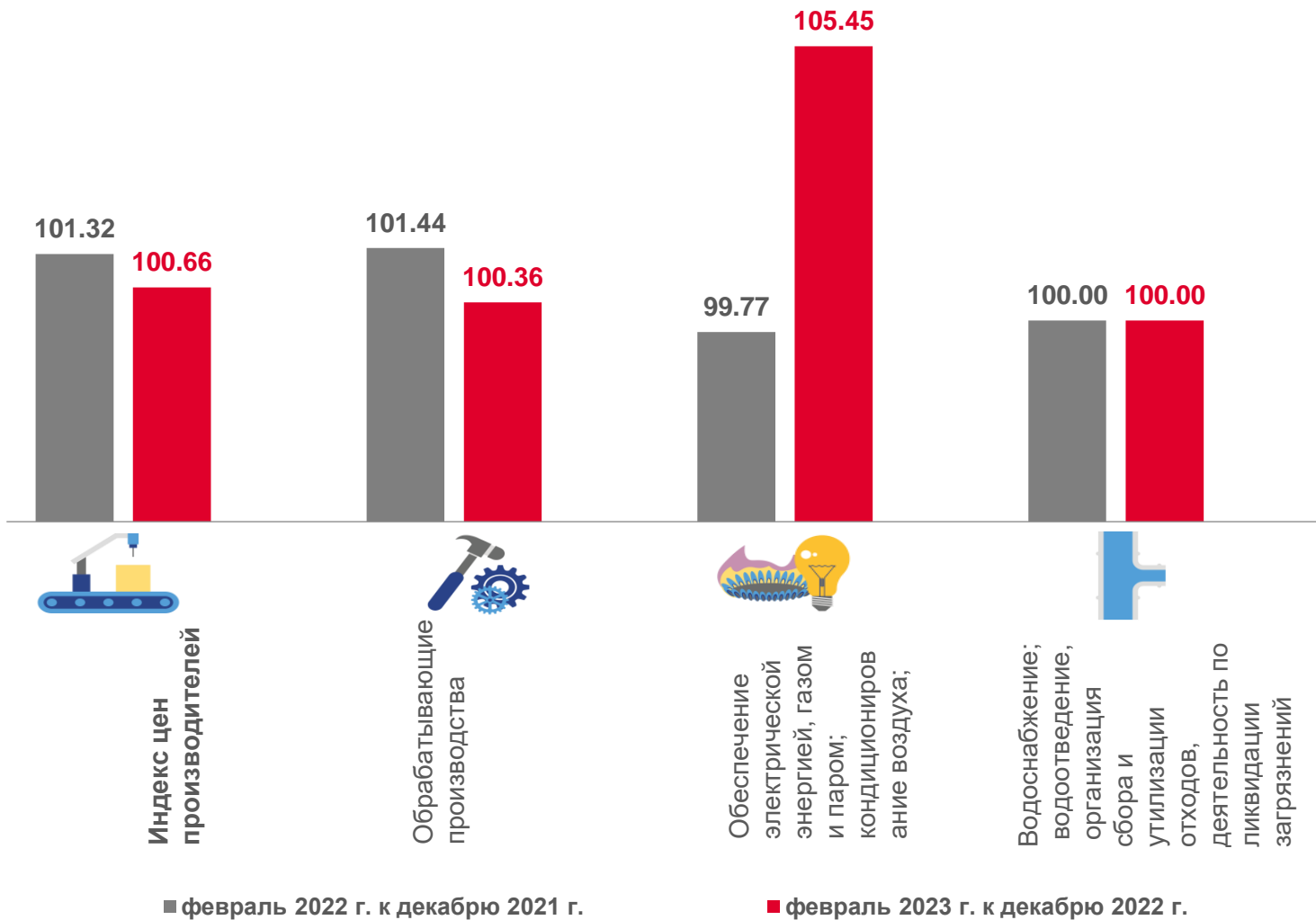
**105,45**

Обеспечение электрической энергией, газом и паром; кондиционирование воздуха



**100,00**

Водоснабжение; водоотведение, организация сбора и утилизации отходов, деятельность по ликвидации загрязнений



# ИНДЕКСЫ ЦЕН ПРОИЗВОДИТЕЛЕЙ ПРОМЫШЛЕННЫХ ТОВАРОВ

февраль 2023 г. в % к соответствующему месяцу предыдущего года



**102,06**




Индекс цен производителей

**101,10**



Обрабатывающие производства

**114,02**

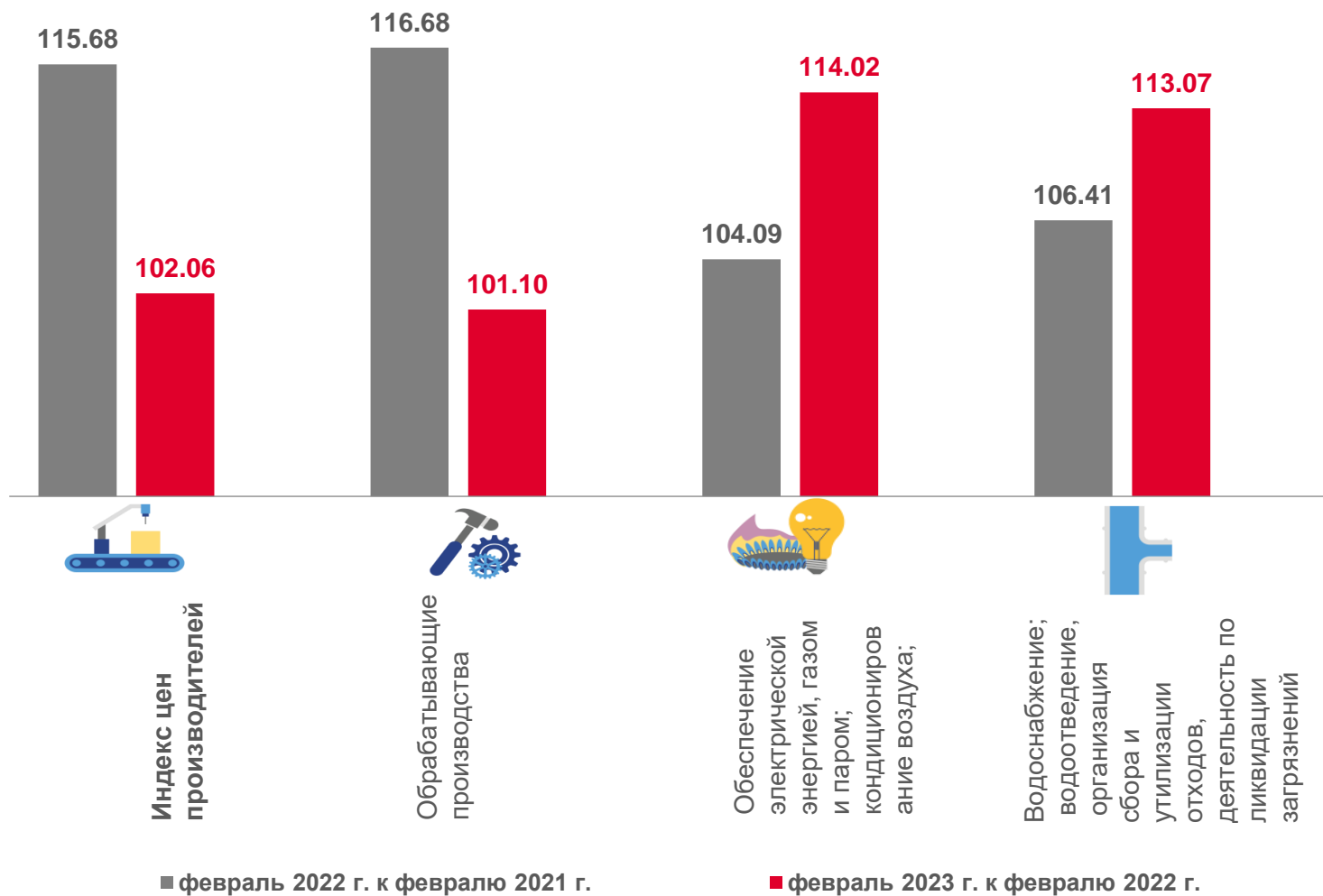


Обеспечение электрической энергией, газом и паром; кондиционирование воздуха

**113,07**



Водоснабжение; водоотведение, организация сбора и утилизации отходов, деятельность по ликвидации загрязнений



# ИНДЕКСЫ ЦЕН ПРОИЗВОДИТЕЛЕЙ ПРОМЫШЛЕННЫХ ТОВАРОВ

январь-февраль 2023 г. в % к соответствующему периоду предыдущего года



**102,44**




Индекс цен производителей



**101,51**

Обрабатывающие производства



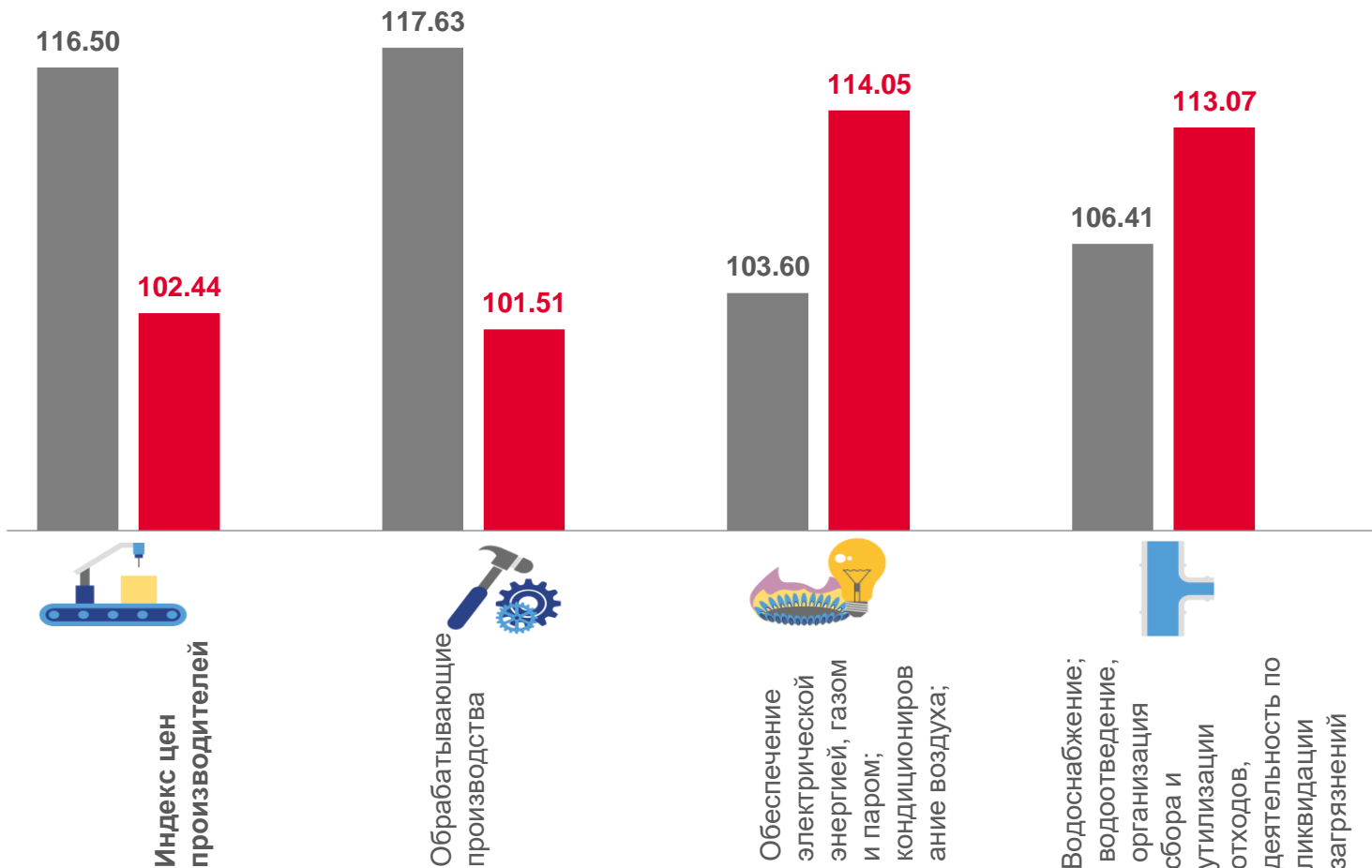
**114,05**

Обеспечение электрической энергией, газом и паром; кондиционирование воздуха



**113,07**

Водоснабжение; водоотведение, организация сбора и утилизации отходов, деятельность по ликвидации загрязнений



■ январь-февраль 2022 г. к январю-февралю 2021 г.

■ январь-февраль 2023 г. к январю-февралю 2022 г.

# ИНДЕКСЫ ЦЕН ПРОИЗВОДИТЕЛЕЙ СЕЛЬСКОХОЗЯЙСТВЕННОЙ ПРОДУКЦИИ В ТАМБОВСКОЙ ОБЛАСТИ,



февраль 2023 г. в % к предыдущему месяцу



98,68

Продукция сельского хозяйства, всего



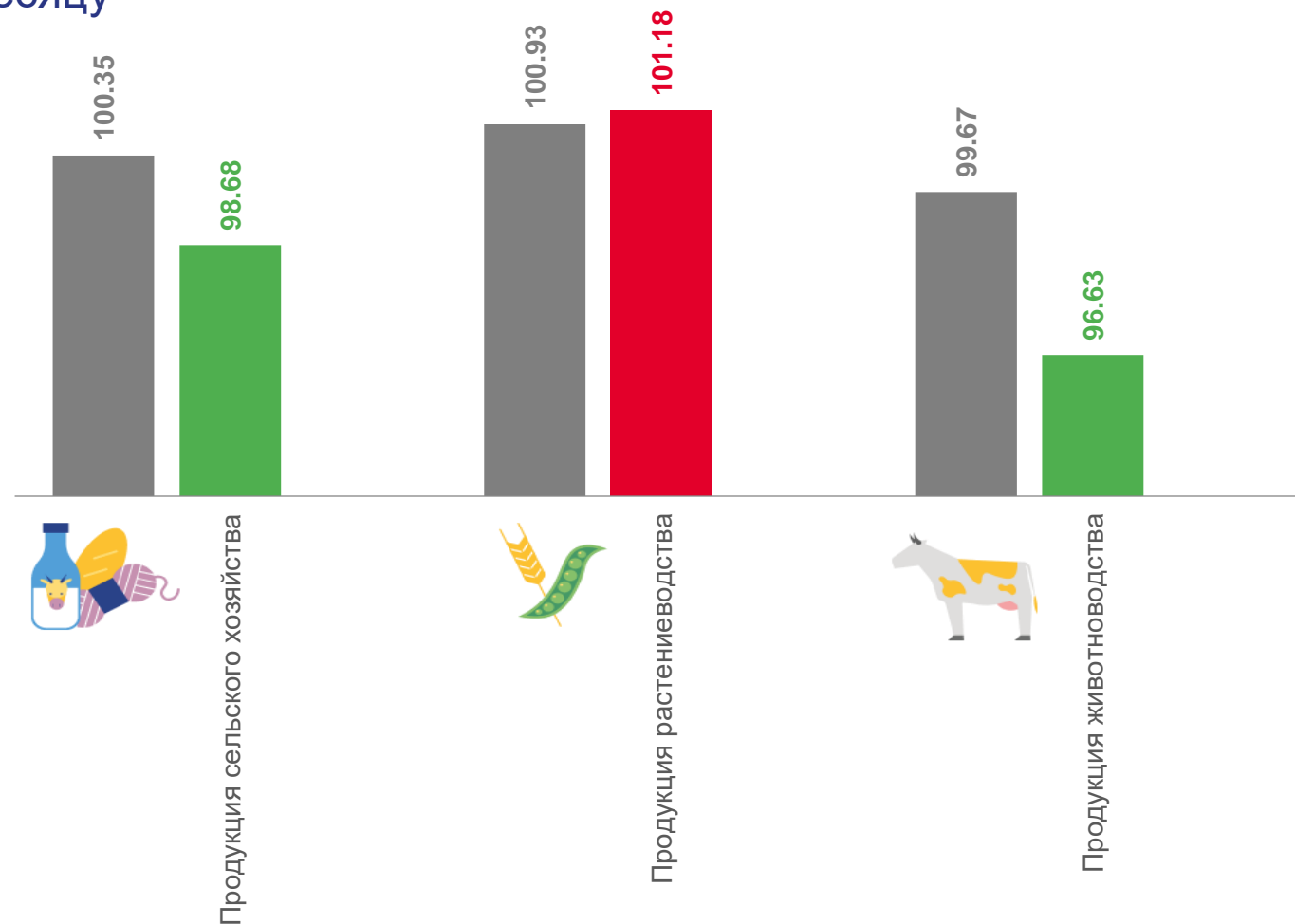
101,18

Продукция растениеводства



96,63

Продукция животноводства



■ февраль 2022 г. к январю 2022 г.

■ февраль 2023 г. к январю 2023 г.





# ИНДЕКСЫ ЦЕН ПРОИЗВОДИТЕЛЕЙ СЕЛЬСКОХОЗЯЙСТВЕННОЙ ПРОДУКЦИИ В ТАМБОВСКОЙ ОБЛАСТИ,

в процентах к соответствующему месяцу предыдущего года



91,89

Продукция сельского хозяйства, всего



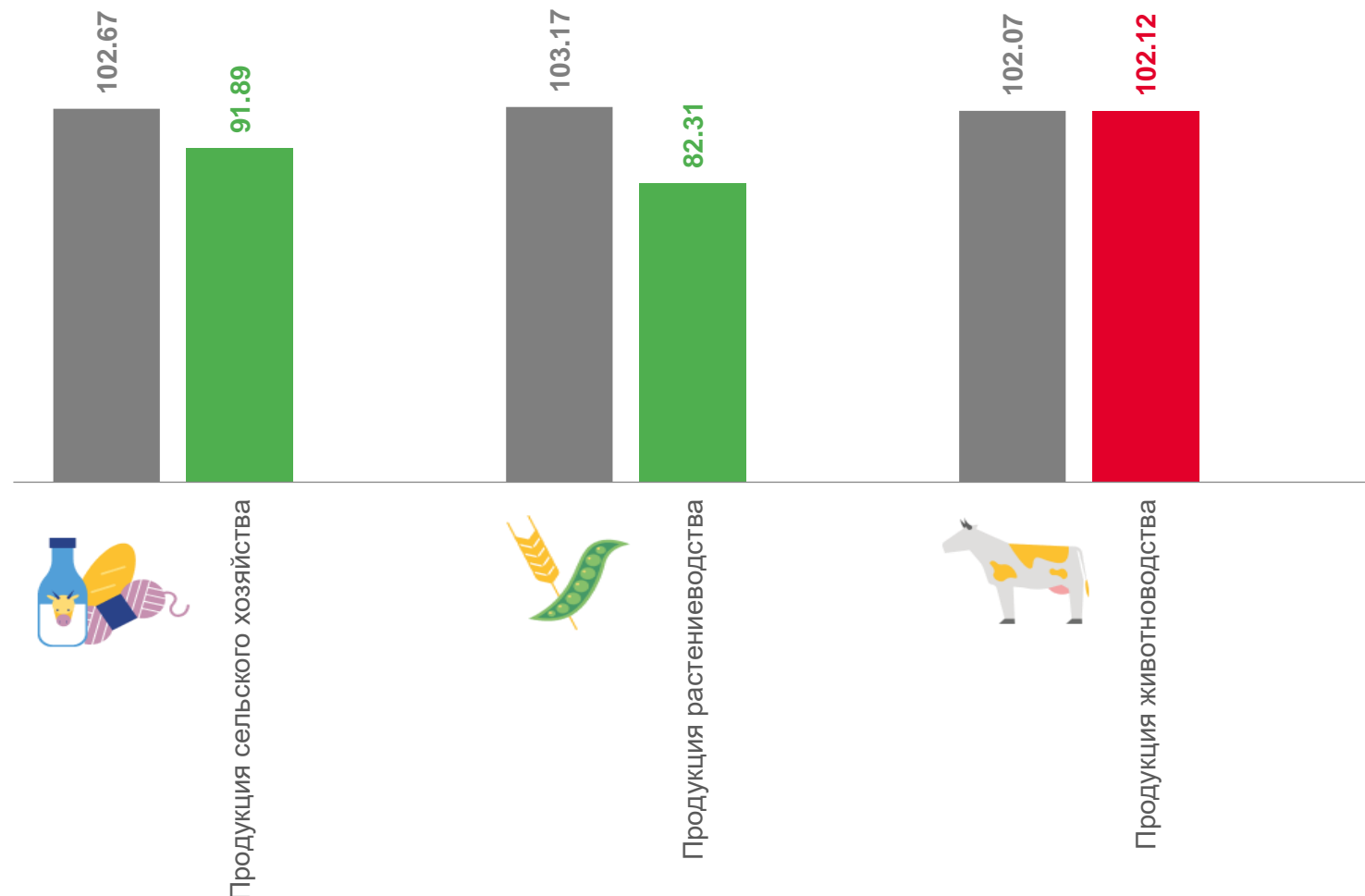
82,31

Продукция растениеводства



102,12

Продукция животноводства



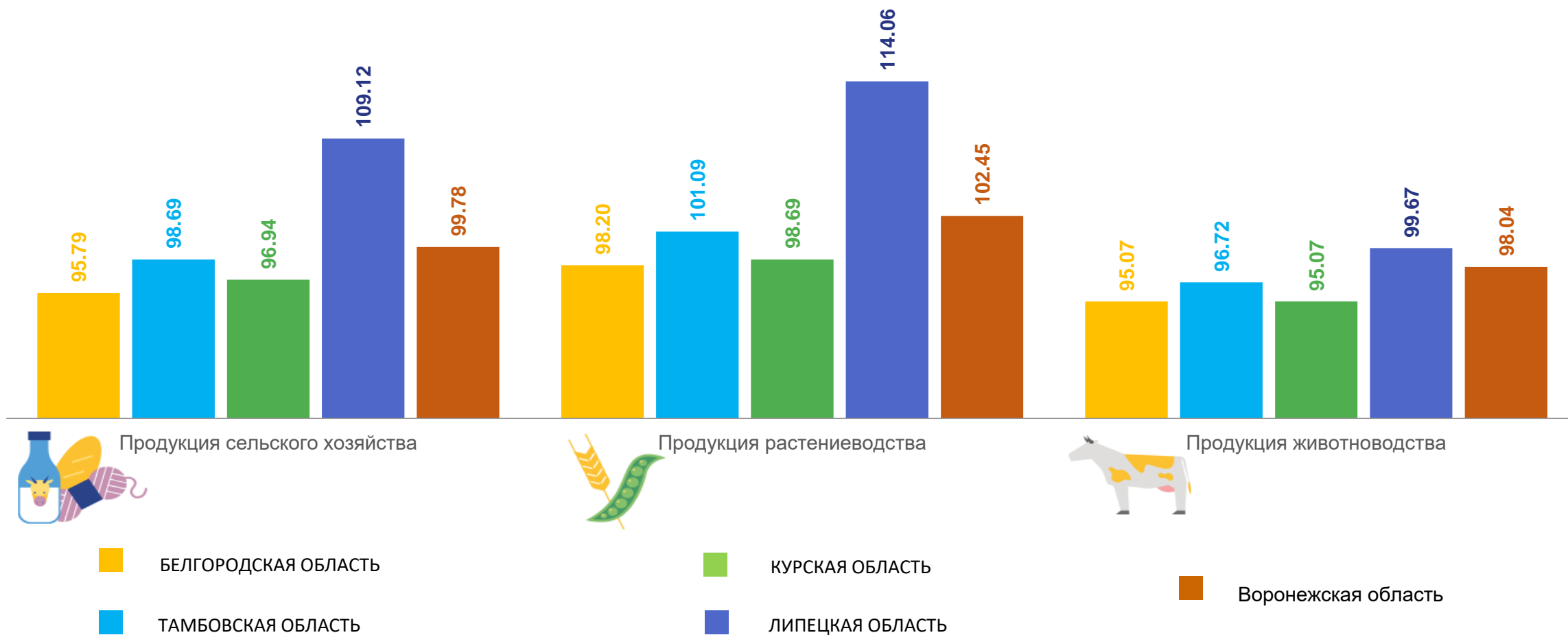
■ февраль 2022 г. к февралю 2021 г.

■ февраль 2023 г. к февралю 2022 г.



# ИНДЕКСЫ ЦЕН ПРОИЗВОДИТЕЛЕЙ СЕЛЬСКОХОЗЯЙСТВЕННОЙ ПРОДУКЦИИ ПО ОТДЕЛЬНЫМ ОБЛАСТЯМ ЦФО,

февраль 2023 г. в % к декабрю предыдущего года



## ИНДЕКСЫ ТАРИФОВ НА ГРУЗОВЫЕ ПЕРЕВОЗКИ,

февраль 2023 г. в % к предыдущему месяцу

105,38

Индекс тарифов на грузовые перевозки



105,38

Индекс тарифов на грузовые перевозки автомобильным транспортом



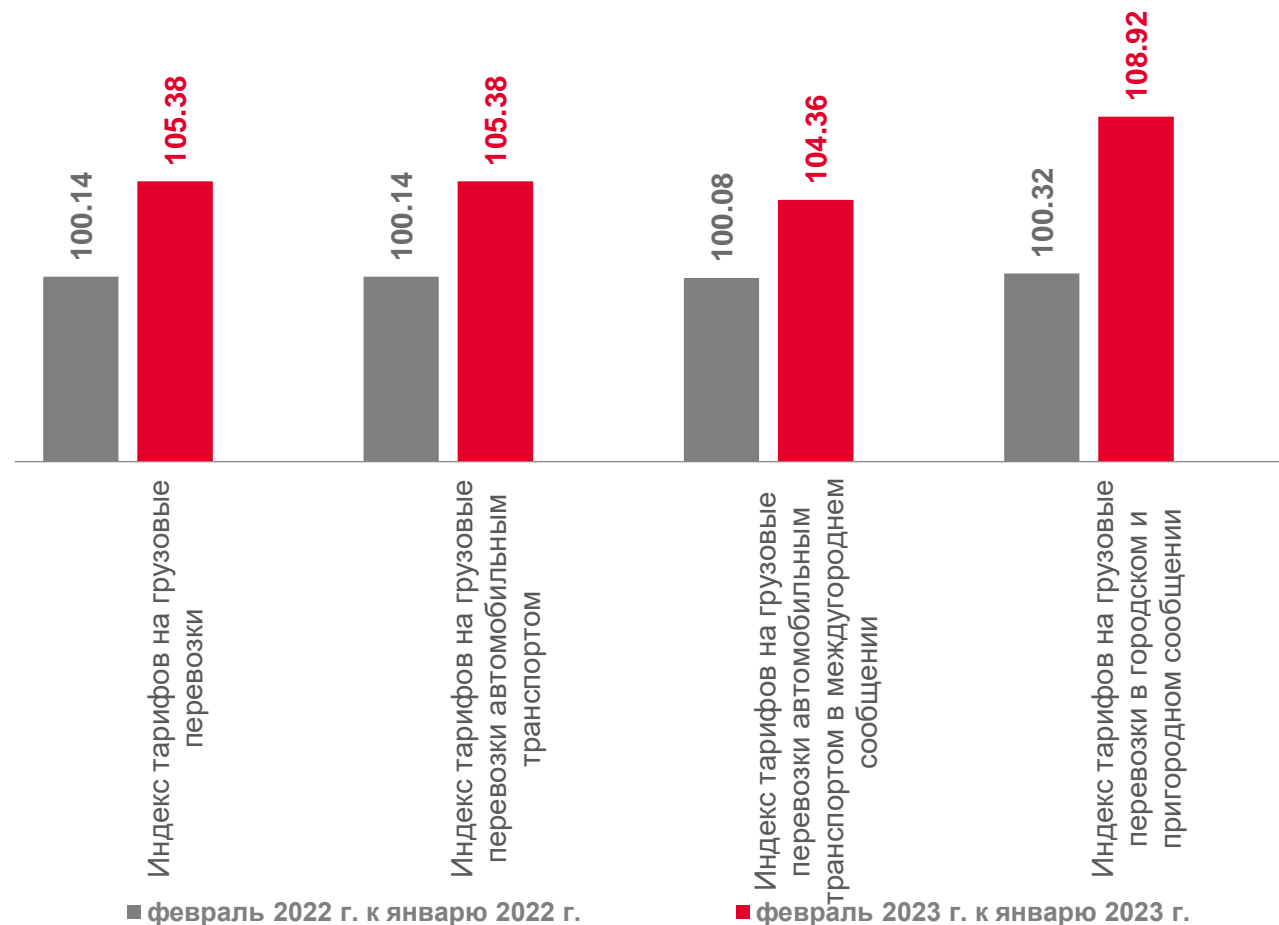
104,36

Индекс тарифов на грузовые перевозки автомобильным транспортом в междугороднем сообщении



108,92

Индекс тарифов на грузовые перевозки автомобильным транспортом в городском и пригородном сообщении



# СВОДНЫЙ ИНДЕКС ЦЕН НА ПРОДУКЦИЮ (ЗАТРАТЫ, УСЛУГИ) ИНВЕСТИЦИОННОГО НАЗНАЧЕНИЯ,

февраль 2023 г. в % к предыдущему месяцу



Сводный индекс цен на продукцию(затраты, услуги) инвестиционного назначения

99,45

В том числе:



индекс цен производителей на строительную продукцию

95,98



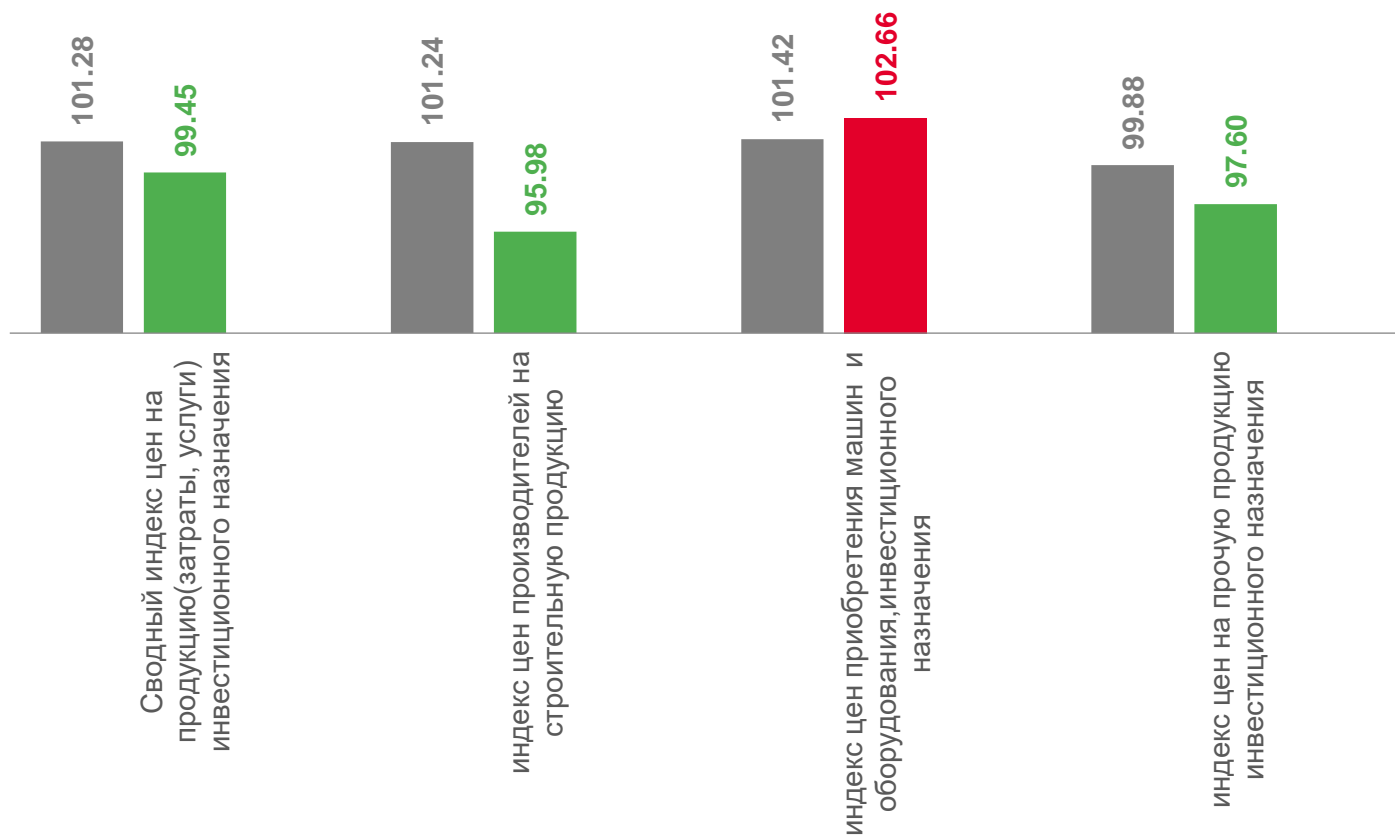
индекс цен приобретения машин и оборудования, инвестиционного назначения

102,66



индекс цен на прочую продукцию (затраты, услуги) инвестиционного назначения

97,60



■ февраль 2022 г. к январю 2022 г.

■ февраль 2023 г. к январю 2023 г.