



ТЕРРИТОРИАЛЬНЫЙ ОРГАН
ФЕДЕРАЛЬНОЙ СЛУЖБЫ
ГОСУДАРСТВЕННОЙ СТАТИСТИКИ
ПО ТАМБОВСКОЙ ОБЛАСТИ

ИНДЕКСЫ ЦЕН ПРОИЗВОДИТЕЛЕЙ

февраль 2024 года

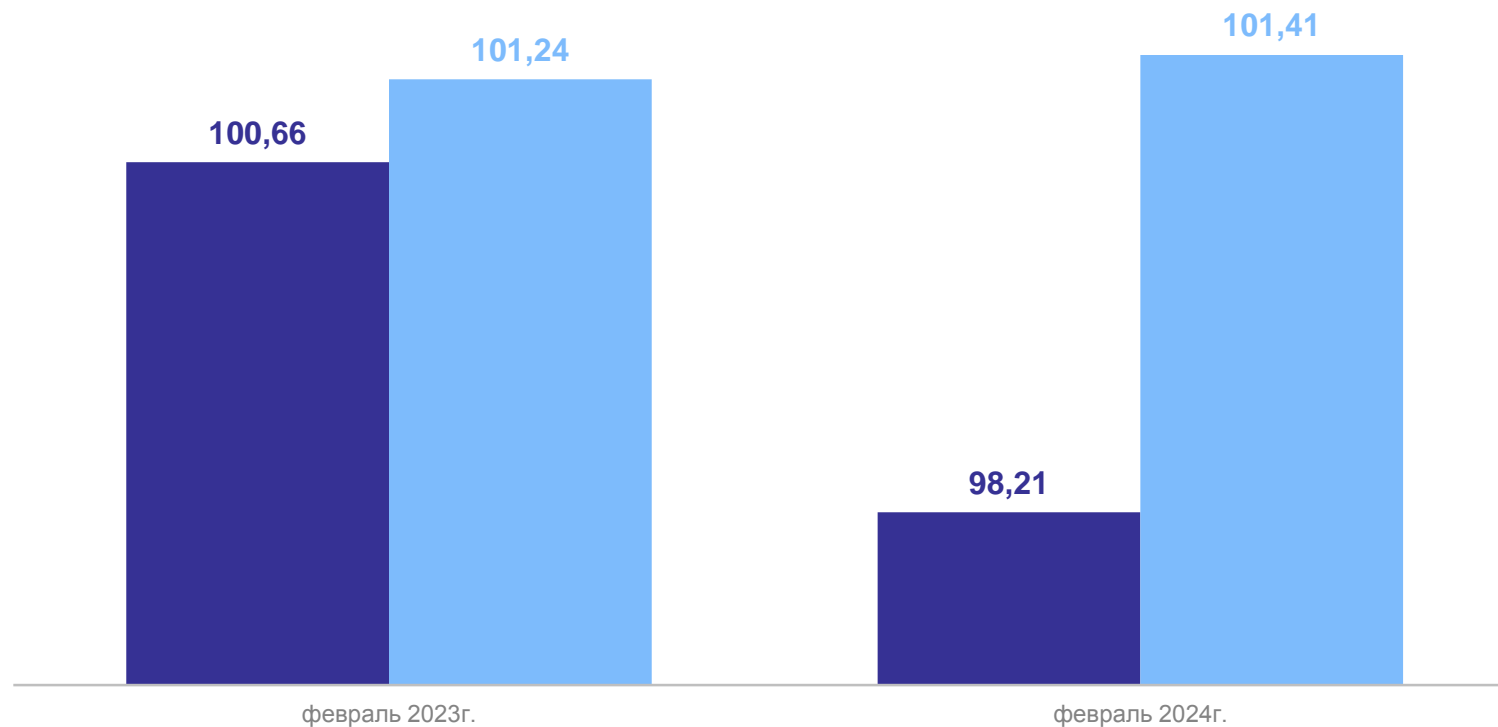
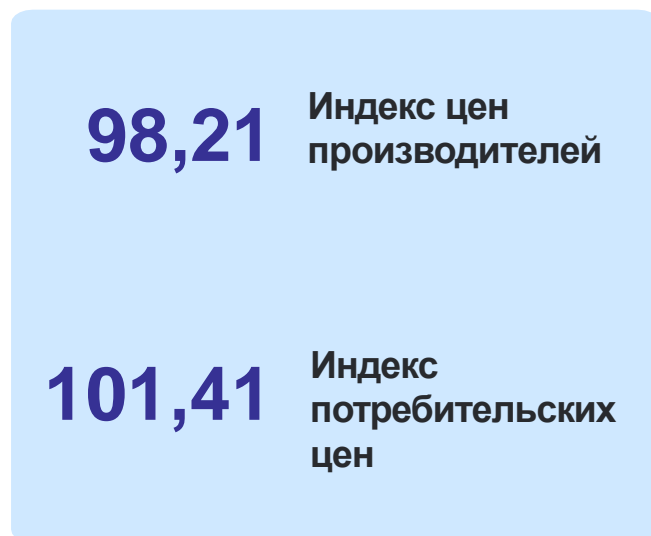
СОДЕРЖАНИЕ

Индексы цен производителей промышленных товаров	3
Индексы цен производителей сельскохозяйственной продукции	6
Индексы тарифов на грузовые перевозки	9
Сводный индекс цен на продукцию (затраты, услуги) инвестиционного назначения	11

ИНДЕКСЫ ЦЕН ПРОИЗВОДИТЕЛЕЙ ПРОМЫШЛЕННЫХ ТОВАРОВ И ПОТРЕБИТЕЛЬСКИХ ЦЕН

ТАМБОВСТАТ

февраль 2024 года в % к декабрю 2023 года



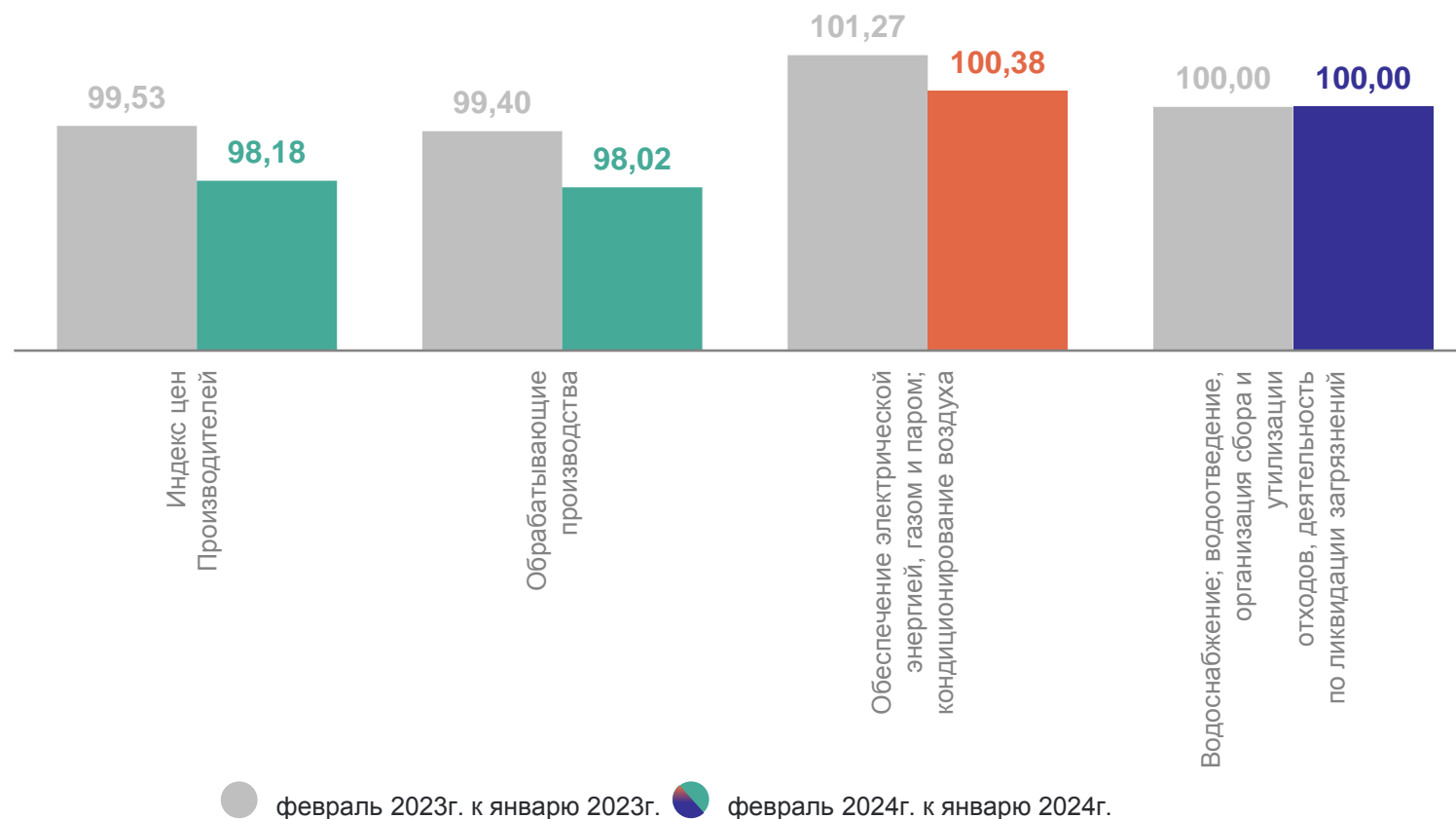
● Индексы цен производителей

● Индексы потребительских цен

ИНДЕКСЫ ЦЕН ПРОИЗВОДИТЕЛЕЙ ПРОМЫШЛЕННЫХ ТОВАРОВ

ТАМБОВСТАТ

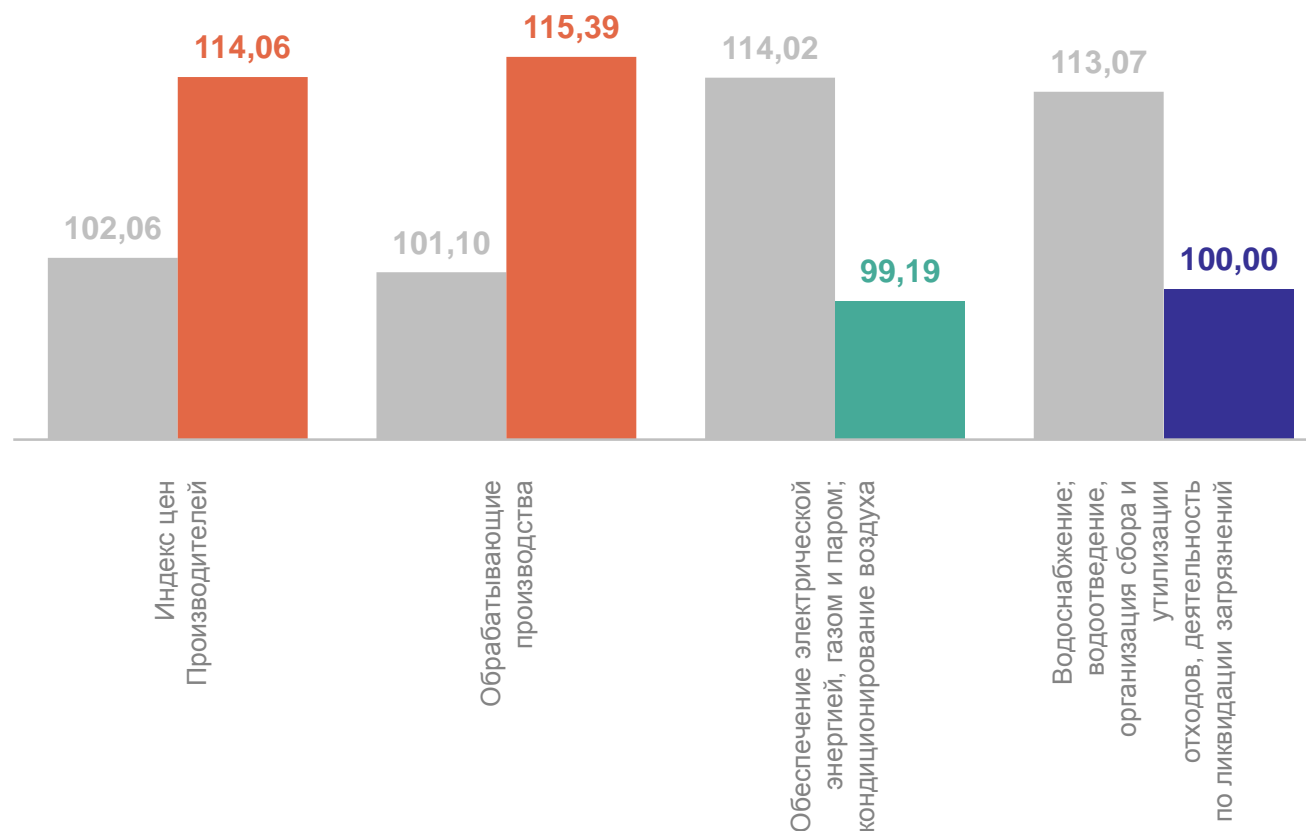
февраль 2024 года в % к предыдущему месяцу



ИНДЕКСЫ ЦЕН ПРОИЗВОДИТЕЛЕЙ ПРОМЫШЛЕННЫХ ТОВАРОВ

ТАМБОВСТАТ

февраль 2024года в % к февралю 2023года

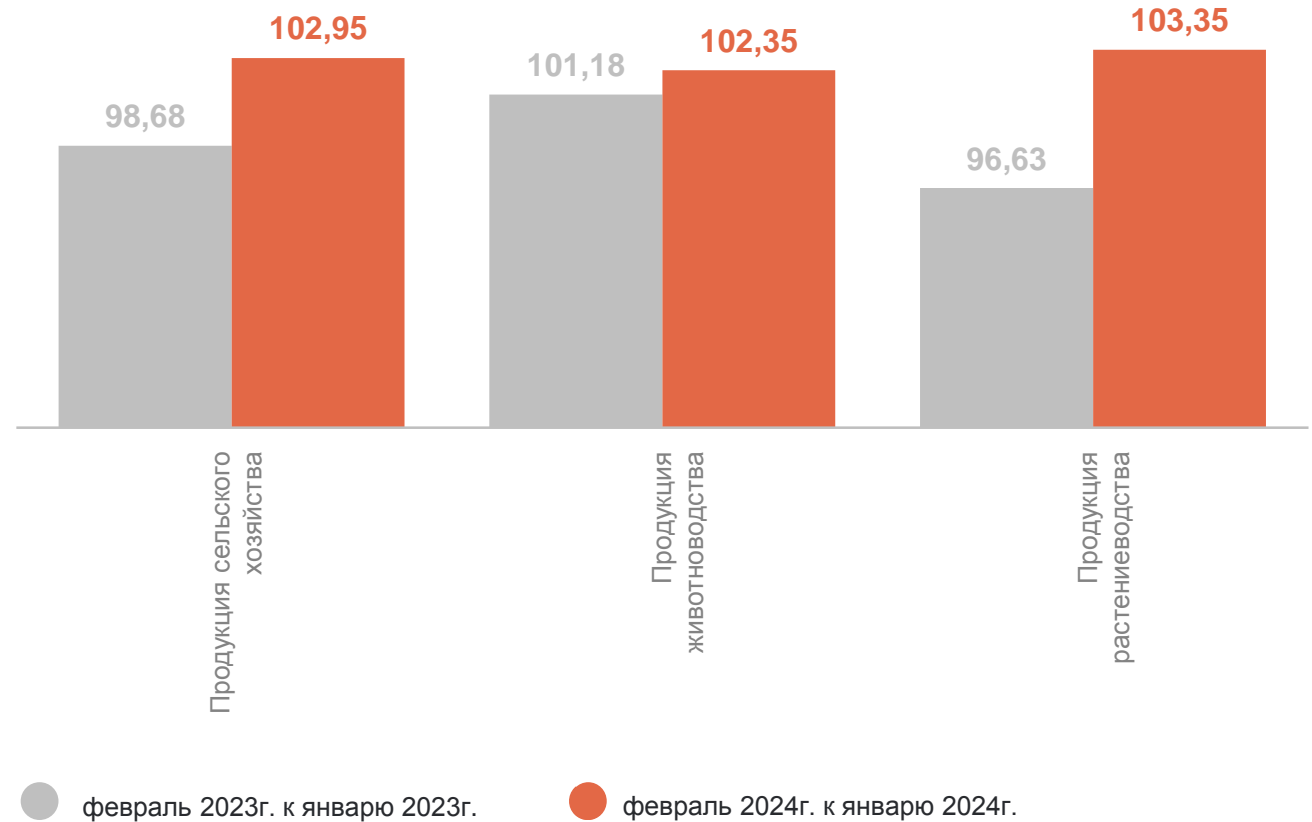
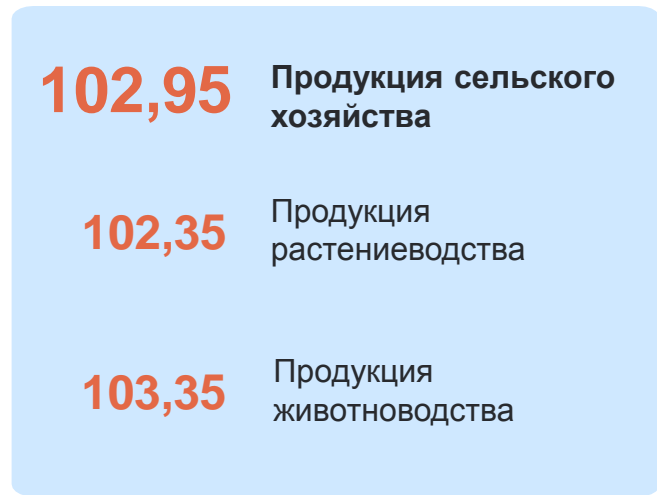


● февраль 2023г. к февралю 2022г. ● февраль 2024г. к февралю 2023г.

ИНДЕКСЫ ЦЕН ПРОИЗВОДИТЕЛЕЙ СЕЛЬСКОХОЗЯЙСТВЕННОЙ ПРОДУКЦИИ

ТАМБОВСТАТ

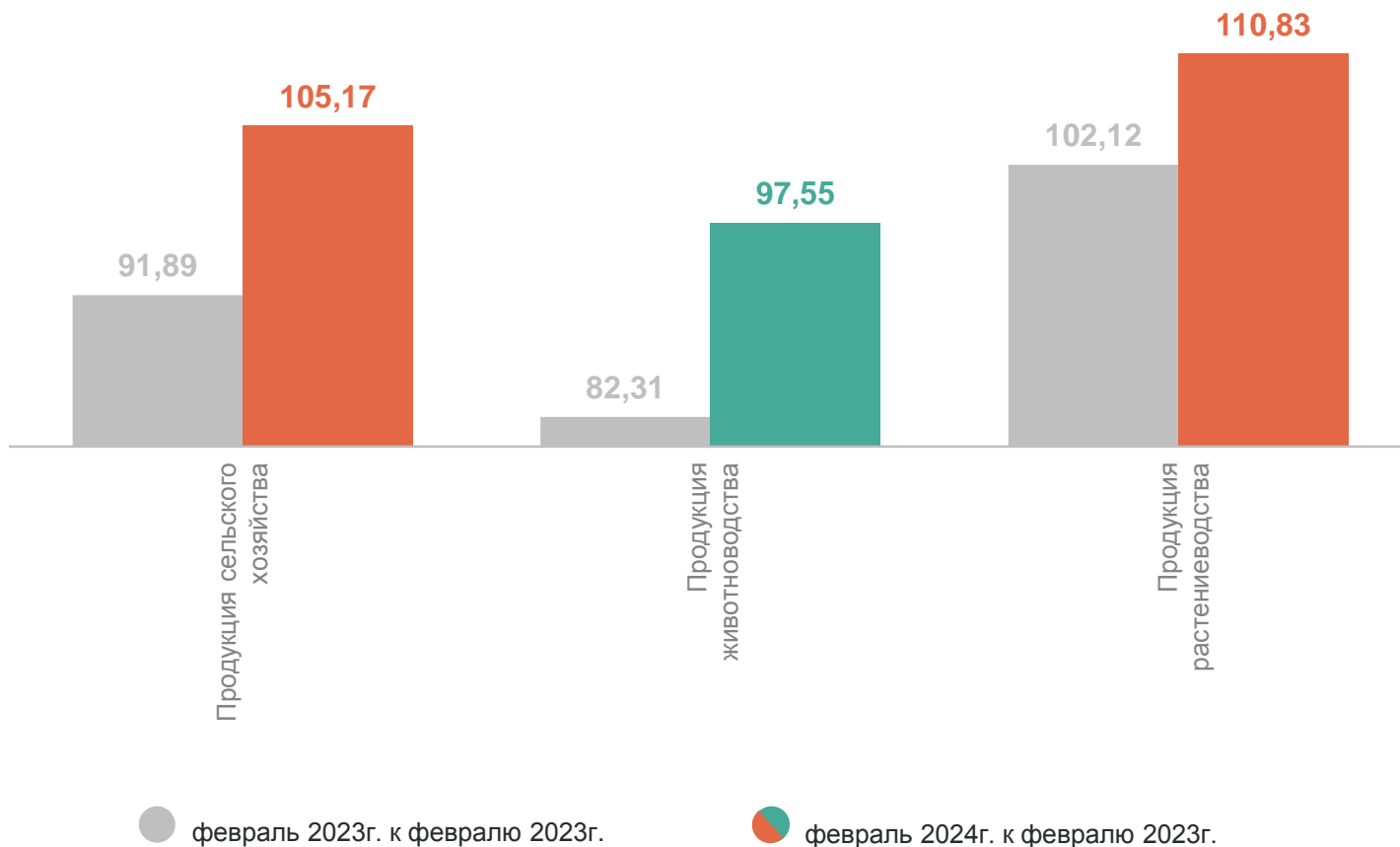
февраль 2024 года в % к предыдущему месяцу



ИНДЕКСЫ ЦЕН ПРОИЗВОДИТЕЛЕЙ СЕЛЬСКОХОЗЯЙСТВЕННОЙ ПРОДУКЦИИ

ТАМБОВСТАТ

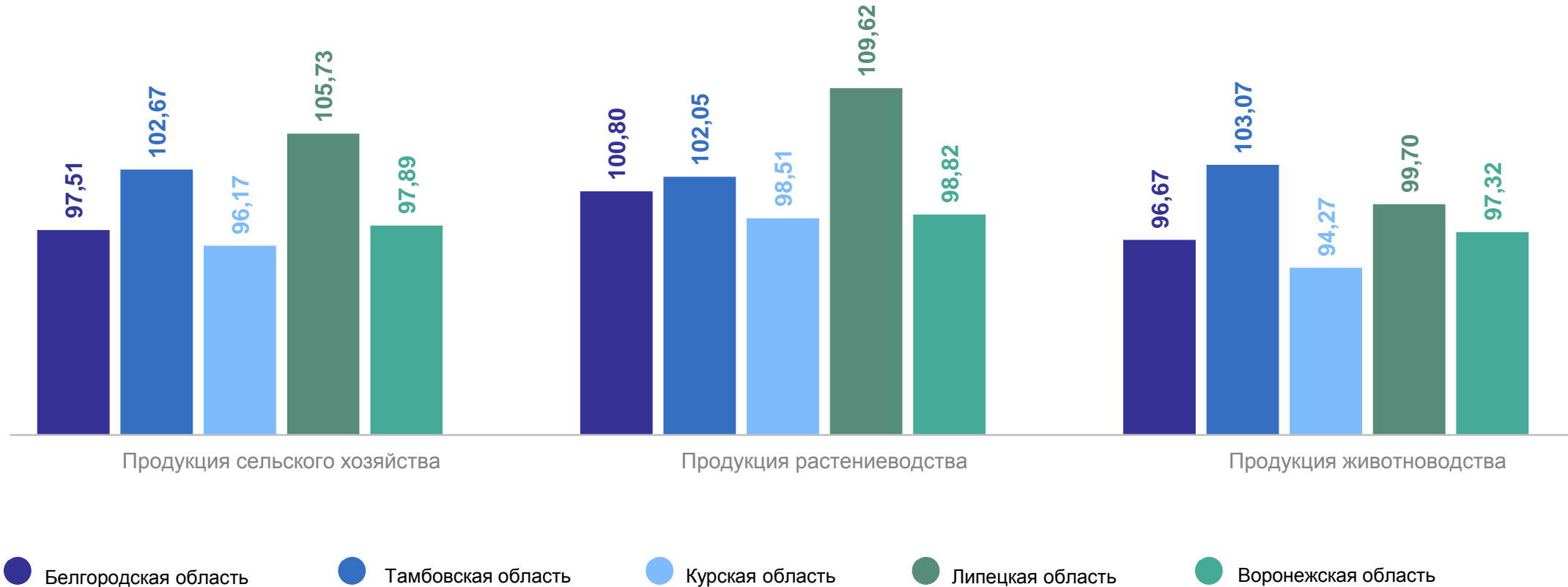
февраль 2024 года в % к февралю 2023 года



ИНДЕКСЫ ЦЕН ПРОИЗВОДИТЕЛЕЙ СЕЛЬСКОХОЗЯЙСТВЕННОЙ ПРОДУКЦИИ ПО ОТДЕЛЬНЫМ ОБЛАСТЯМ ЦР

ТАМБОВСТАТ

февраль 2024 года в % к декабрю 2023 года



ИНДЕКСЫ ТАРИФОВ НА ГРУЗОВЫЕ ПЕРЕВОЗКИ

ТАМБОВСТАТ

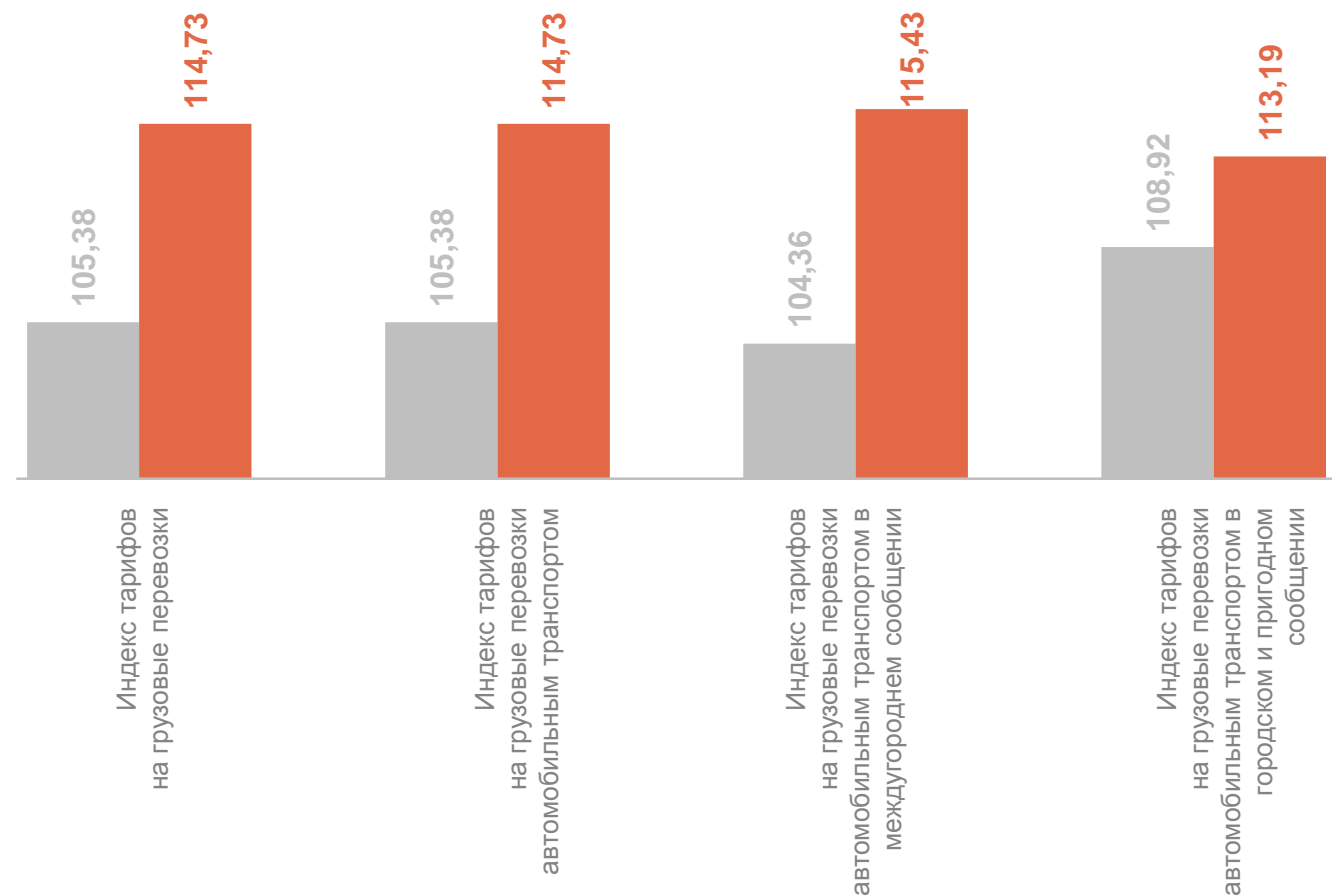
февраль 2023 года в % к предыдущему месяцу

114,73 Индекс тарифов на грузовые перевозки

114,73 Индекс тарифов на грузовые перевозки автомобильным транспортом

115,43 Индекс тарифов на грузовые перевозки автомобильным транспортом в междугороднем сообщении

113,19 Индекс тарифов на грузовые перевозки автомобильным транспортом в городском и пригородном сообщении



● февраль 2023г. к январю 2023г.

● февраль 2024г. к январю 2024г.

ИНДЕКСЫ ТАРИФОВ НА ГРУЗОВЫЕ ПЕРЕВОЗКИ

февраль 2024 года в % к декабрю 2023 года

ТАМБОВСТАТ

142,69

Индекс тарифов на грузовые перевозки

142,69

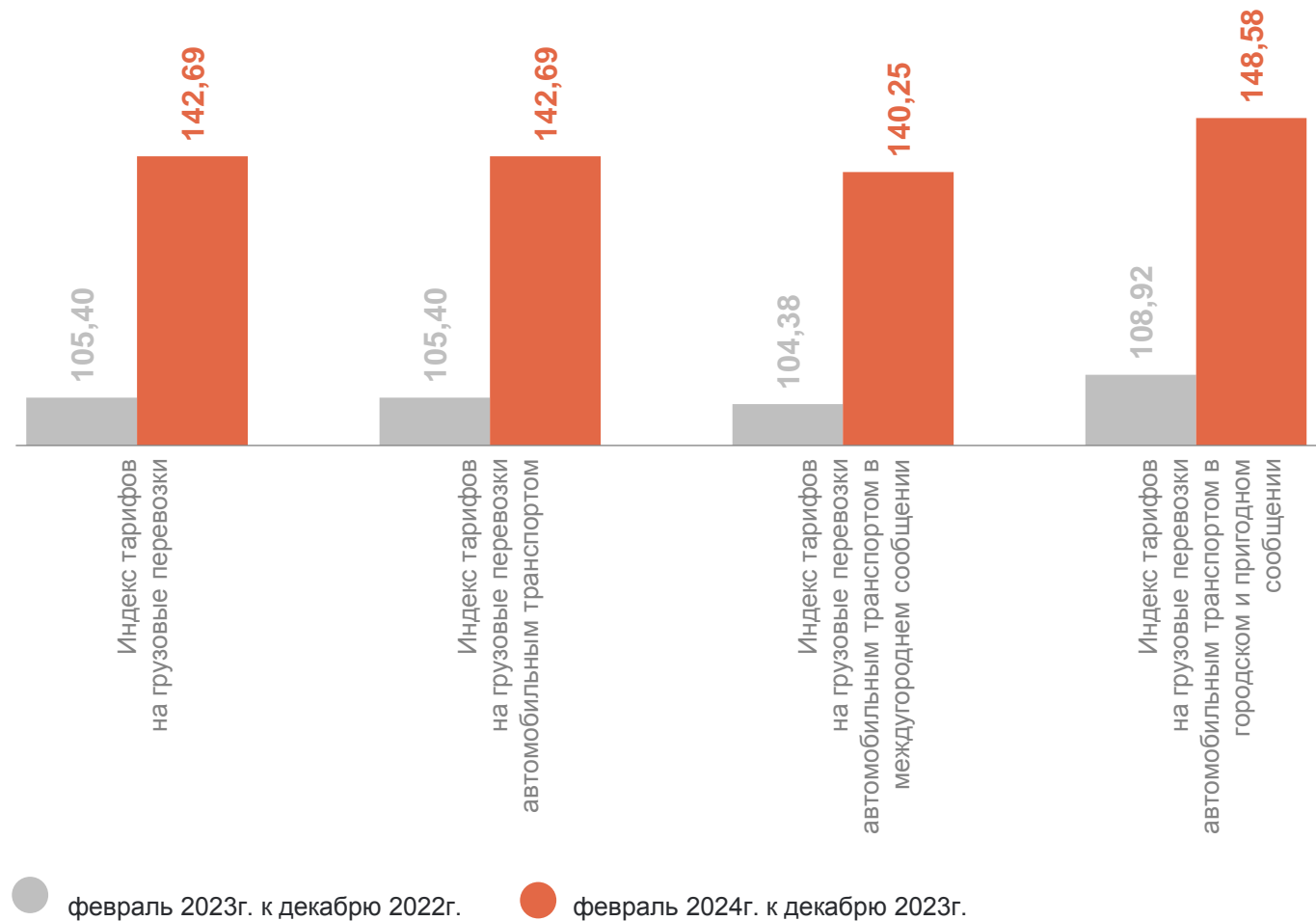
Индекс тарифов на грузовые перевозки автомобильным транспортом

140,25

Индекс тарифов на грузовые перевозки автомобильным транспортом в междугороднем сообщении

148,58

Индекс тарифов на грузовые перевозки автомобильным транспортом в городском и пригородном сообщении



● февраль 2023г. к декабрю 2022г.

● февраль 2024г. к декабрю 2023г.

СВОДНЫЙ ИНДЕКС ЦЕН НА ПРОДУКЦИЮ (ЗАТРАТЫ, УСЛУГИ) ИНВЕСТИЦИОННОГО НАЗНАЧЕНИЯ

ТАМБОВСТАТ

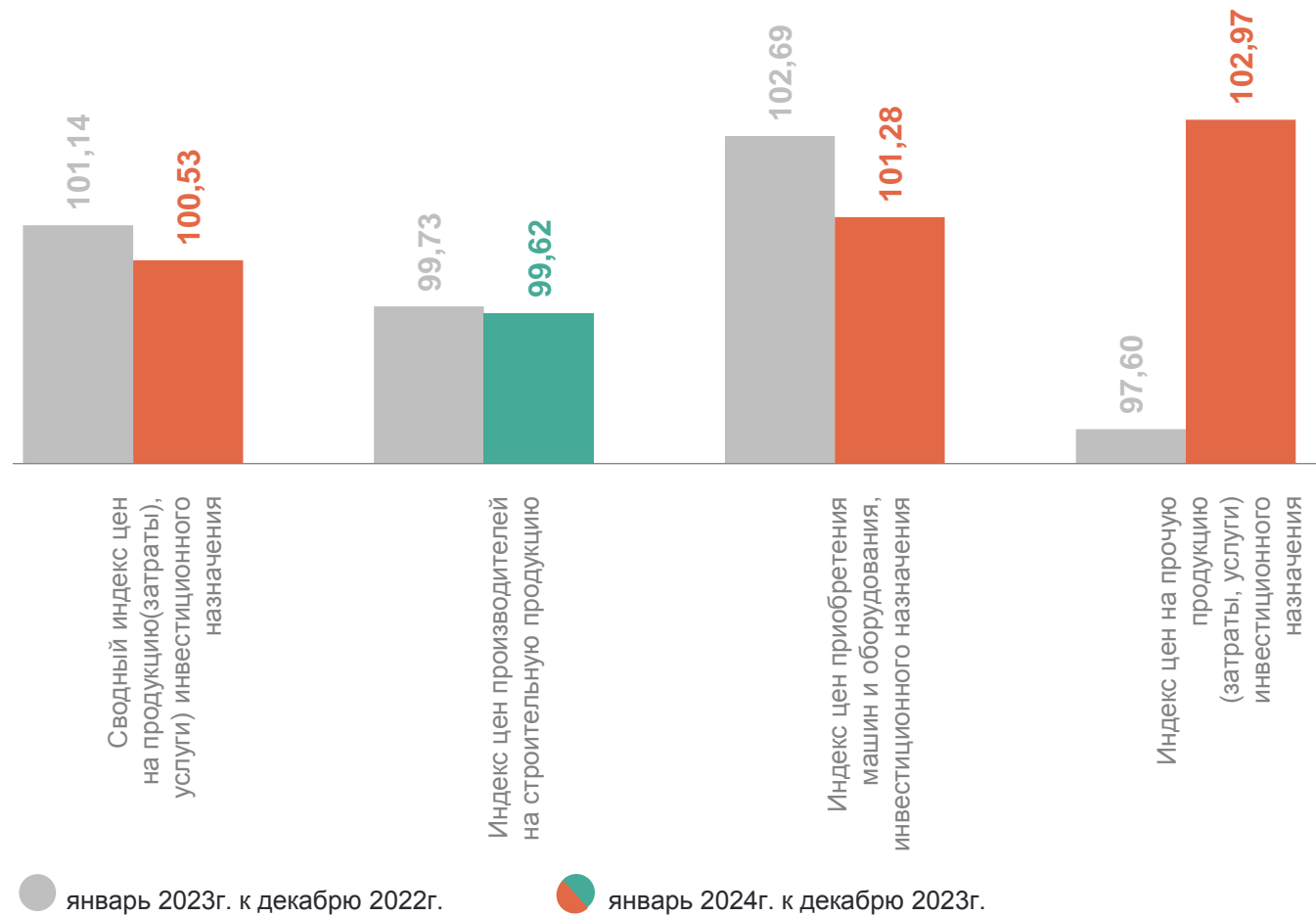
февраль 2024 года в % к предыдущему месяцу

100,53 Сводный индекс цен на продукцию (затраты, услуги) инвестиционного назначения

99,62 индекс цен производителей на строительную продукцию

101,28 индекс цен приобретения машин и оборудования, инвестиционного назначения

102,97 индекс цен на прочую продукцию (затраты, услуги) инвестиционного назначения



СВОДНЫЙ ИНДЕКС ЦЕН НА ПРОДУКЦИЮ (ЗАТРАТЫ, УСЛУГИ) ИНВЕСТИЦИОННОГО НАЗНАЧЕНИЯ

ТАМБОВСТАТ

февраль 2024 года в % к декабрю 2023 года

100,39 Сводный индекс цен на продукцию (затраты, услуги) инвестиционного назначения

99,76 индекс цен производителей на строительную продукцию

100,82 индекс цен приобретения машин и оборудования, инвестиционного назначения

102,77 индекс цен на прочую продукцию (затраты, услуги) инвестиционного назначения

