



ТЕРРИТОРИАЛЬНЫЙ ОРГАН
ФЕДЕРАЛЬНОЙ СЛУЖБЫ
ГОСУДАРСТВЕННОЙ СТАТИСТИКИ
ПО ТАМБОВСКОЙ ОБЛАСТИ

Индексы цен производителей Тамбовской области



март 2023 года



ТЕРРИТОРИАЛЬНЫЙ ОРГАН
ФЕДЕРАЛЬНОЙ СЛУЖБЫ
ГОСУДАРСТВЕННОЙ СТАТИСТИКИ
ПО ТАМБОВСКОЙ ОБЛАСТИ

Индекс цен производителей

Тамбовской области

март 2023 года

01

ИНДЕКС ЦЕН ПРОИЗВОДИТЕЛЕЙ
И ПОТРЕБИТЕЛЬСКИХ ЦЕН

02

ИНДЕКС ЦЕН ПРОИЗВОДИТЕЛЕЙ
ПРОМЫШЛЕННЫХ ТОВАРОВ

03

ИНДЕКС ЦЕН ПРОИЗВОДИТЕЛЕЙ
СЕЛЬСКОХОЗЯЙСТВЕННОЙ ПРОДУКЦИИ

04

ИНДЕКСЫ ТАРИФОВ НА ГРУЗОВЫЕ ПЕРЕВОЗКИ

05

СВОДНЫЙ ИНДЕКС ЦЕН НА ПРОДУКЦИЮ
(ЗАТРАТЫ, УСЛУГИ) ИНВЕСТИЦИОННОГО НАЗНАЧЕНИЯ





ИНДЕКСЫ ЦЕН ПРОИЗВОДИТЕЛЕЙ И ПОТРЕБИТЕЛЬСКИХ ЦЕН

В ПРОЦЕНТАХ К ДЕКАБРЮ ПРЕДЫДУЩЕГО ГОДА

Март 2023 г. к декабрю 2022 г., %



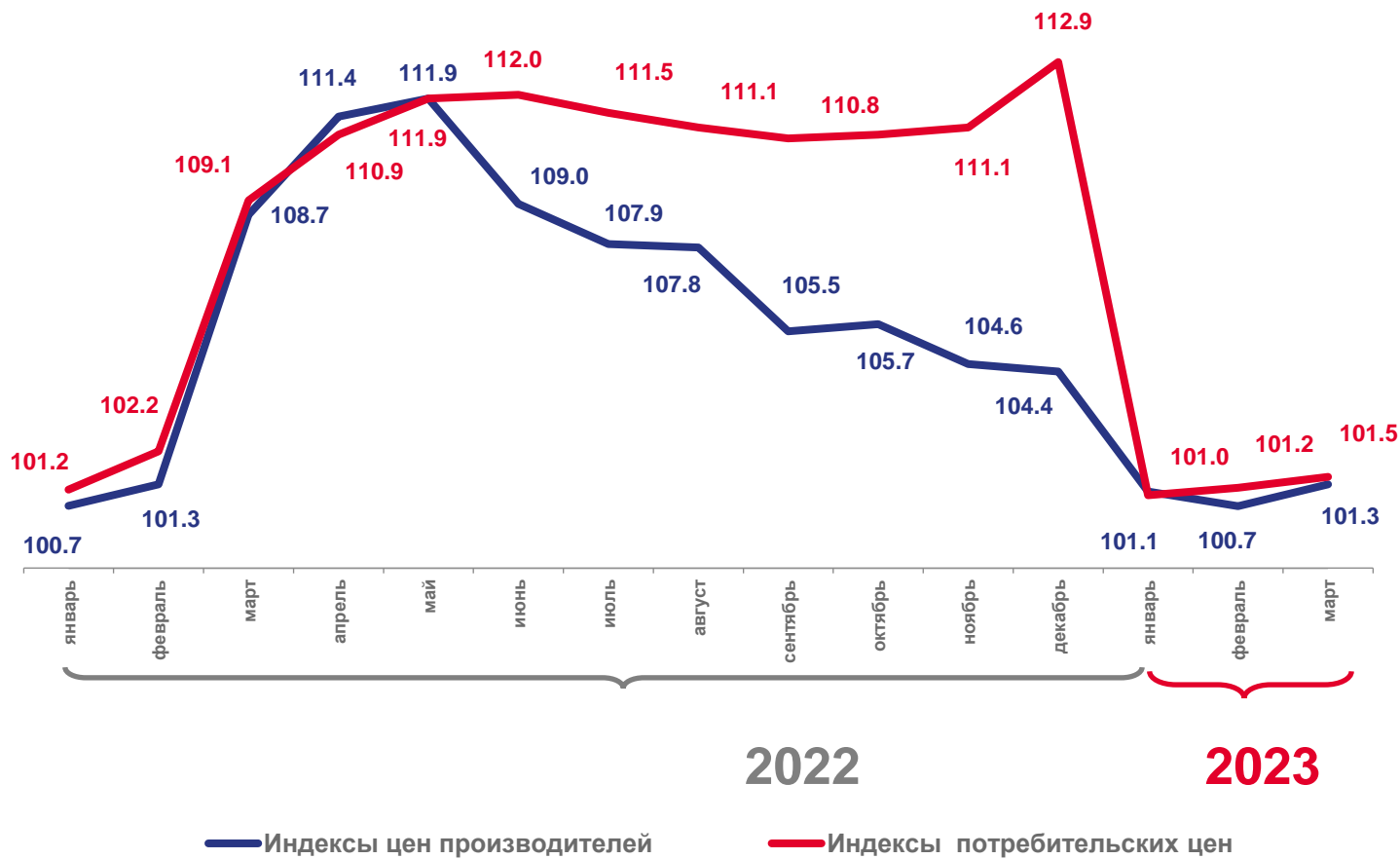
101,3

Индекс цен производителей



101,5

Индекс потребительских цен





ИНДЕКСЫ ЦЕН ПРОИЗВОДИТЕЛЕЙ ПРОМЫШЛЕННЫХ ТОВАРОВ

МАРТ 2023 Г. В % К ПРЕДЫДУЩЕМУ МЕСЯЦУ



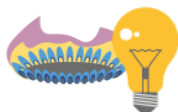
100,66

Индекс цен производителей



100,56

Обработывающие производства



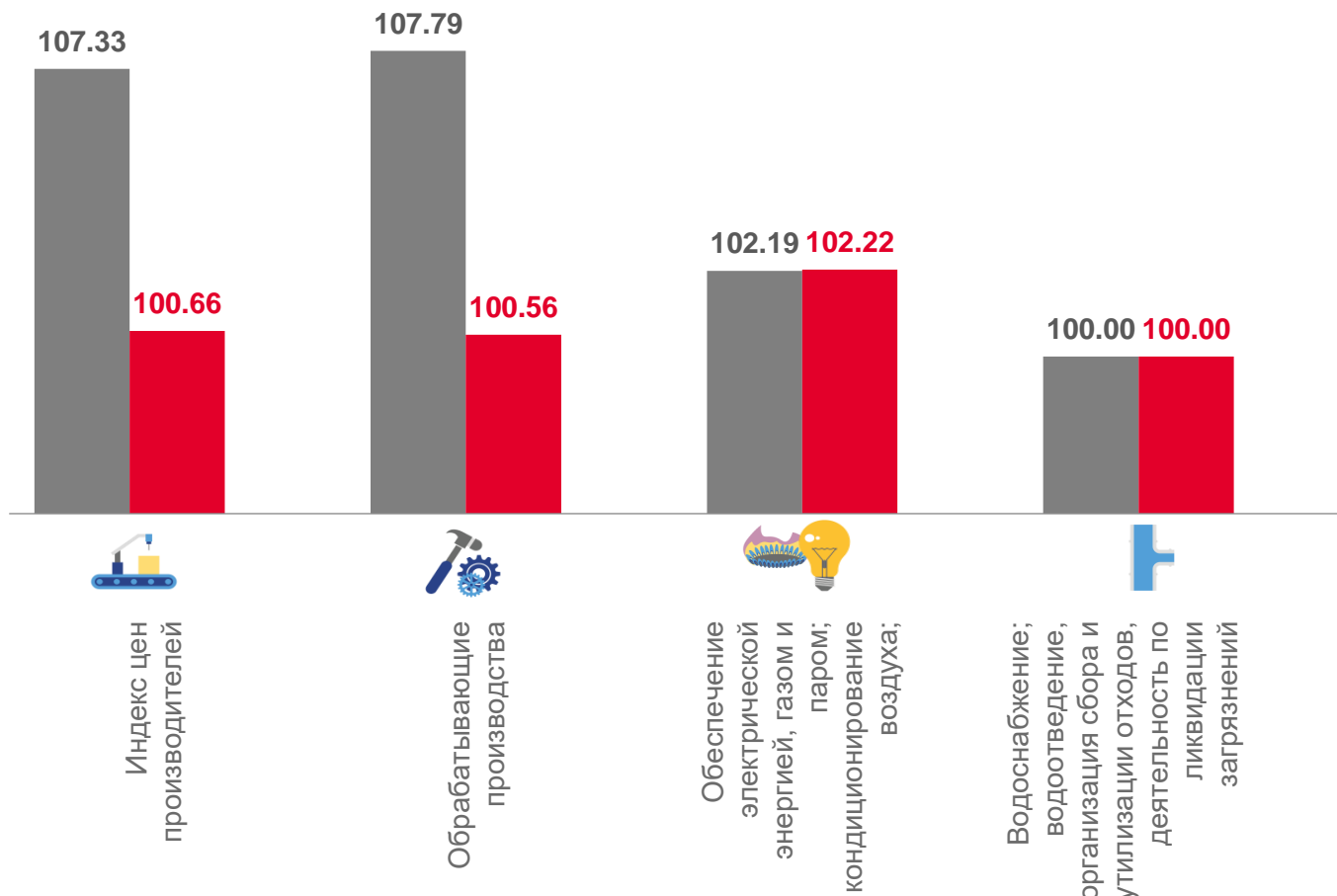
102,22

Обеспечение электрической энергией, газом и паром; кондиционирование воздуха



100,00

Водоснабжение; водоотведение, организация сбора и утилизации отходов, деятельность по ликвидации загрязнений



■ март 2022 г. к февралю 2022 г.

■ март 2023 г. к февралю 2023 г.



ИНДЕКСЫ ЦЕН ПРОИЗВОДИТЕЛЕЙ ПРОМЫШЛЕННЫХ ТОВАРОВ

МАРТ 2023 Г. В % К ДЕКАБРЮ ПРЕДЫДУЩЕГО ГОДА



101,32

Индекс цен производителей



100,92

Обрабатывающие производства



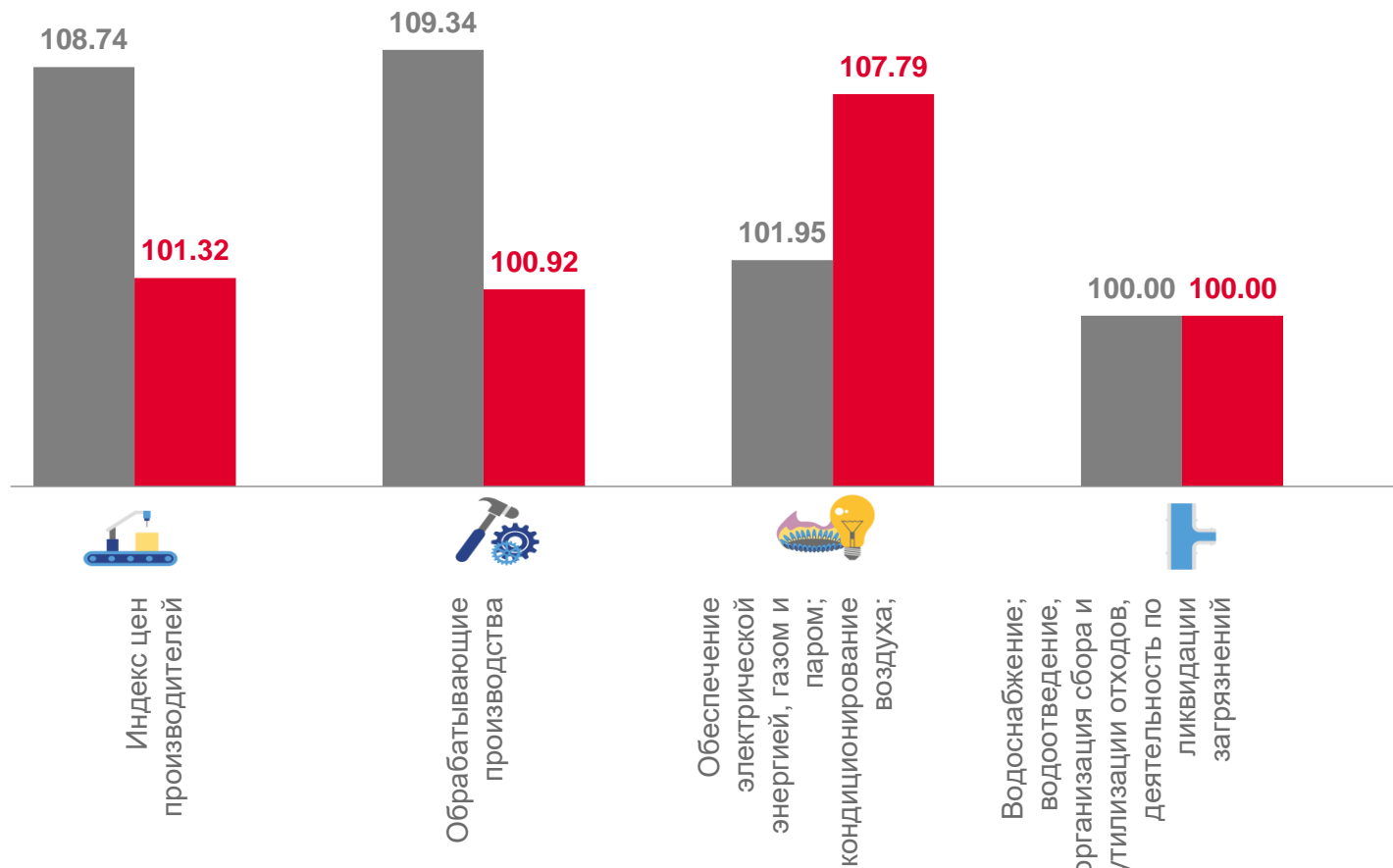
107,79

Обеспечение электрической энергией, газом и паром; кондиционирование воздуха



100,00

Водоснабжение; водоотведение, организация сбора и утилизации отходов, деятельность по ликвидации загрязнений



■ март 2022 г. к декабрю 2021 г.

■ март 2023 г. к декабрю 2022 г.



ИНДЕКСЫ ЦЕН ПРОИЗВОДИТЕЛЕЙ ПРОМЫШЛЕННЫХ ТОВАРОВ

МАРТ 2023 Г. В % К СООТВЕТСТВУЮЩЕМУ МЕСЯЦУ ПРЕДЫДУЩЕГО ГОДА




95,95

Индекс цен производителей



94,57

Обрабатывающие производства



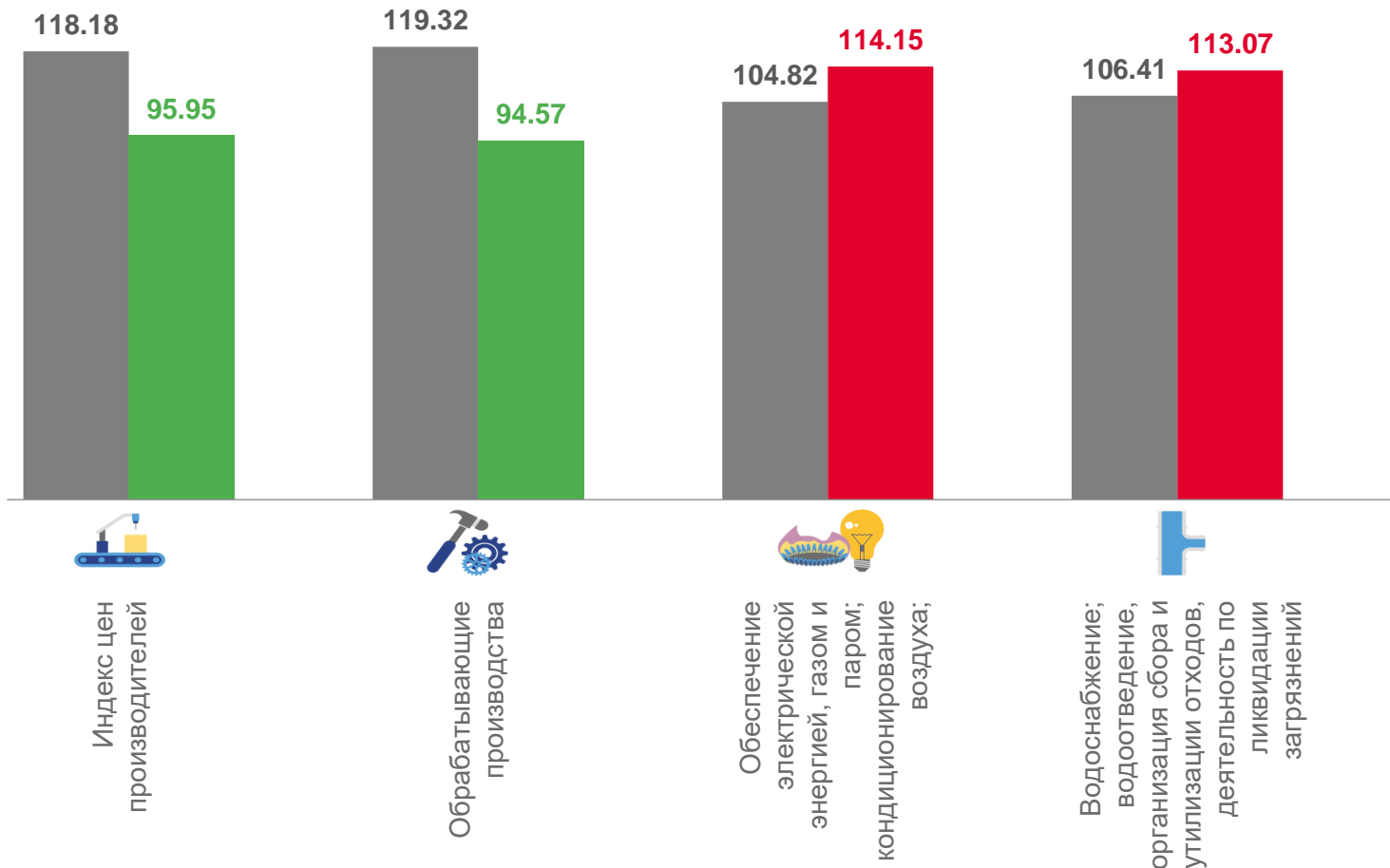
114,15

Обеспечение электрической энергией, газом и паром; кондиционирование воздуха



113,07

Водоснабжение; водоотведение, организация сбора и утилизации отходов, деятельность по ликвидации загрязнений



■ март 2022 г. к марту 2021 г.

■ март 2023 г. к марту 2022 г.



ИНДЕКСЫ ЦЕН ПРОИЗВОДИТЕЛЕЙ ПРОМЫШЛЕННЫХ ТОВАРОВ

ЯНВАРЬ-МАРТ 2023 Г. В % К СООТВЕТСТВУЮЩЕМУ ПЕРИОДУ ПРЕДЫДУЩЕГО ГОДА




100,17

Индекс цен производителей



99,08

Обрабатывающие производства



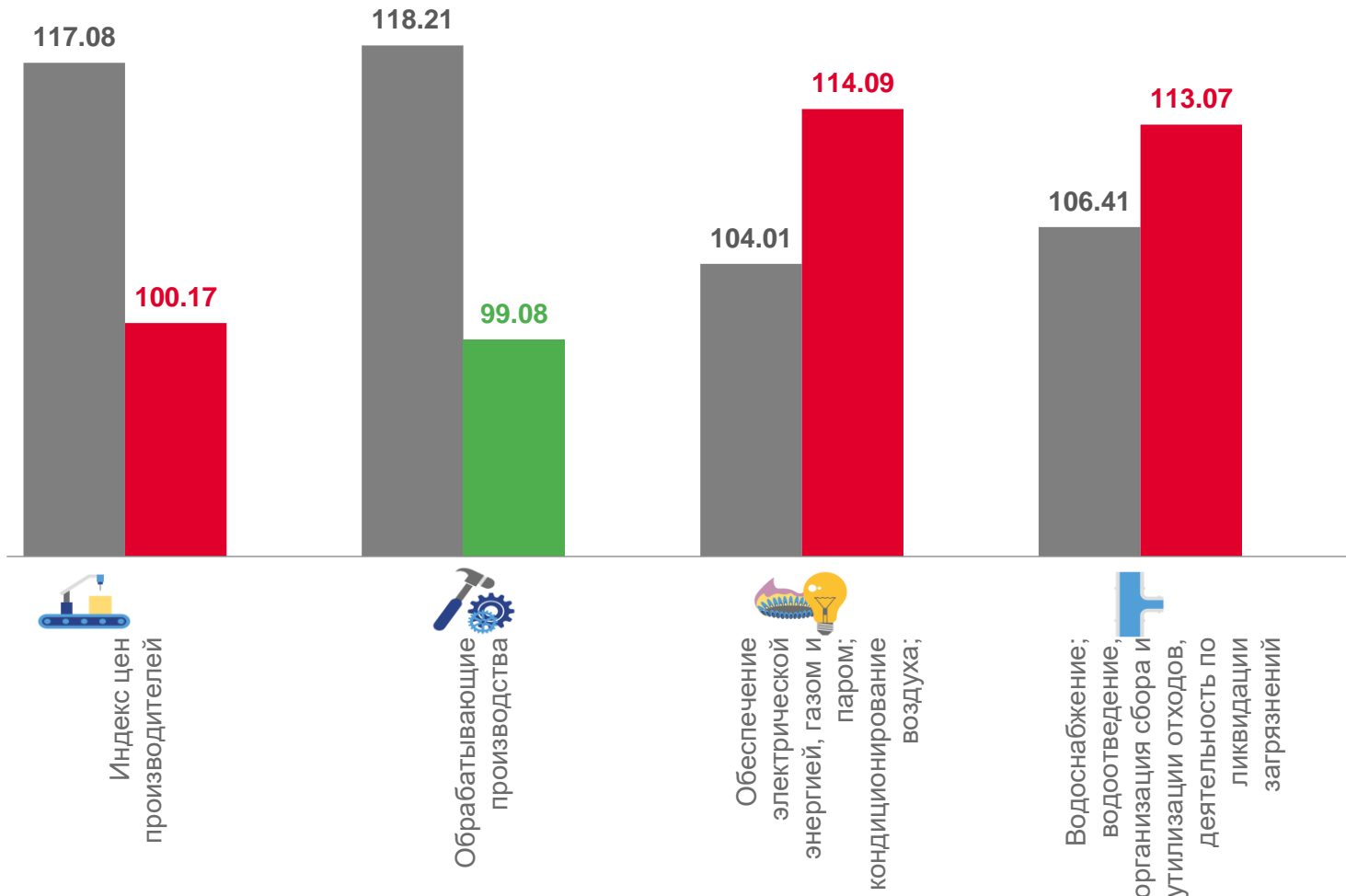
114,09

Обеспечение электрической энергией, газом и паром; кондиционирование воздуха



113,07

Водоснабжение; водоотведение, организация сбора и утилизации отходов, деятельность по ликвидации загрязнений



■ январь-март 2022 г. к январю-марту 2021 г.

■ январь-март 2023 г. к январю-марту 2022 г.

ИНДЕКСЫ ЦЕН ПРОИЗВОДИТЕЛЕЙ СЕЛЬСКОХОЗЯЙСТВЕННОЙ ПРОДУКЦИИ В ТАМБОВСКОЙ ОБЛАСТИ

МАРТ 2023 Г. В % К ПРЕДЫДУЩЕМУ МЕСЯЦУ



99,92

Продукция сельского хозяйства, всего



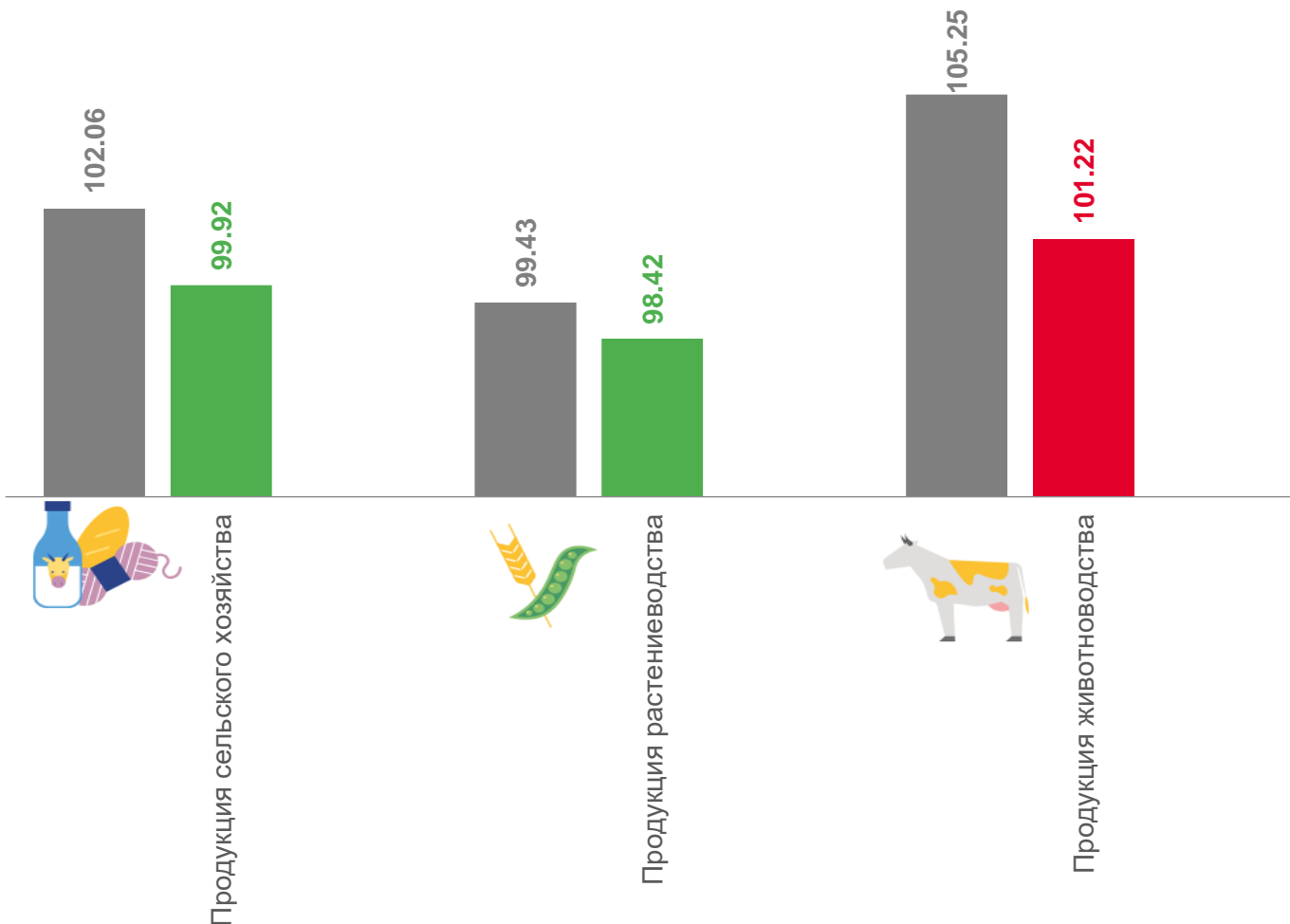
98,42

Продукция растениеводства



101,22

Продукция животноводства



■ март 2022 г. к февралю 2022 г.

■ март 2023 г. к февралю 2023 г.



ИНДЕКСЫ ЦЕН ПРОИЗВОДИТЕЛЕЙ СЕЛЬСКОХОЗЯЙСТВЕННОЙ ПРОДУКЦИИ В ТАМБОВСКОЙ ОБЛАСТИ

В ПРОЦЕНТАХ К СООТВЕТСТВУЮЩЕМУ МЕСЯЦУ ПРЕДЫДУЩЕГО ГОДА



90,10

Продукция сельского хозяйства, всего



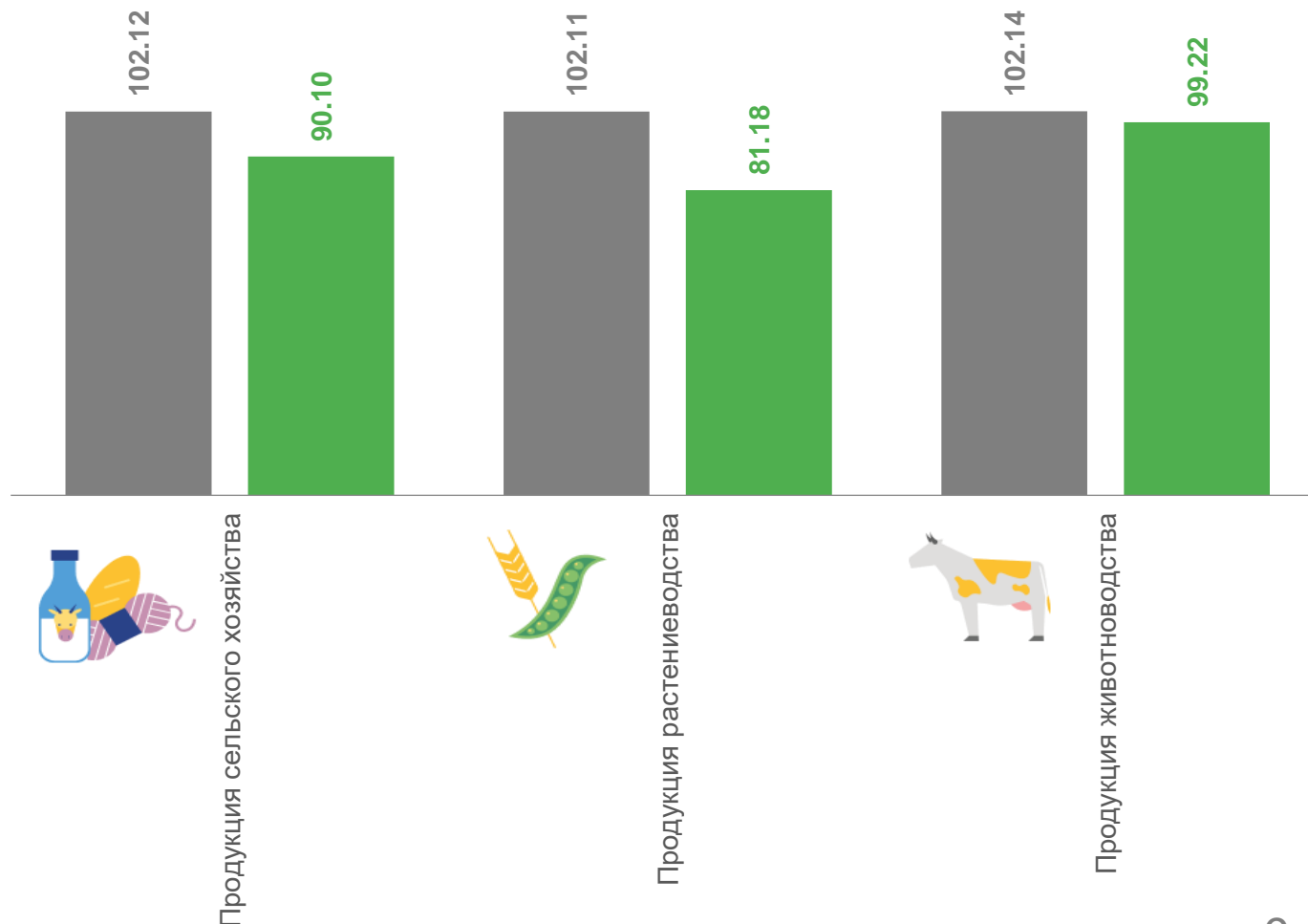
81,18

Продукция растениеводства



99,22

Продукция животноводства



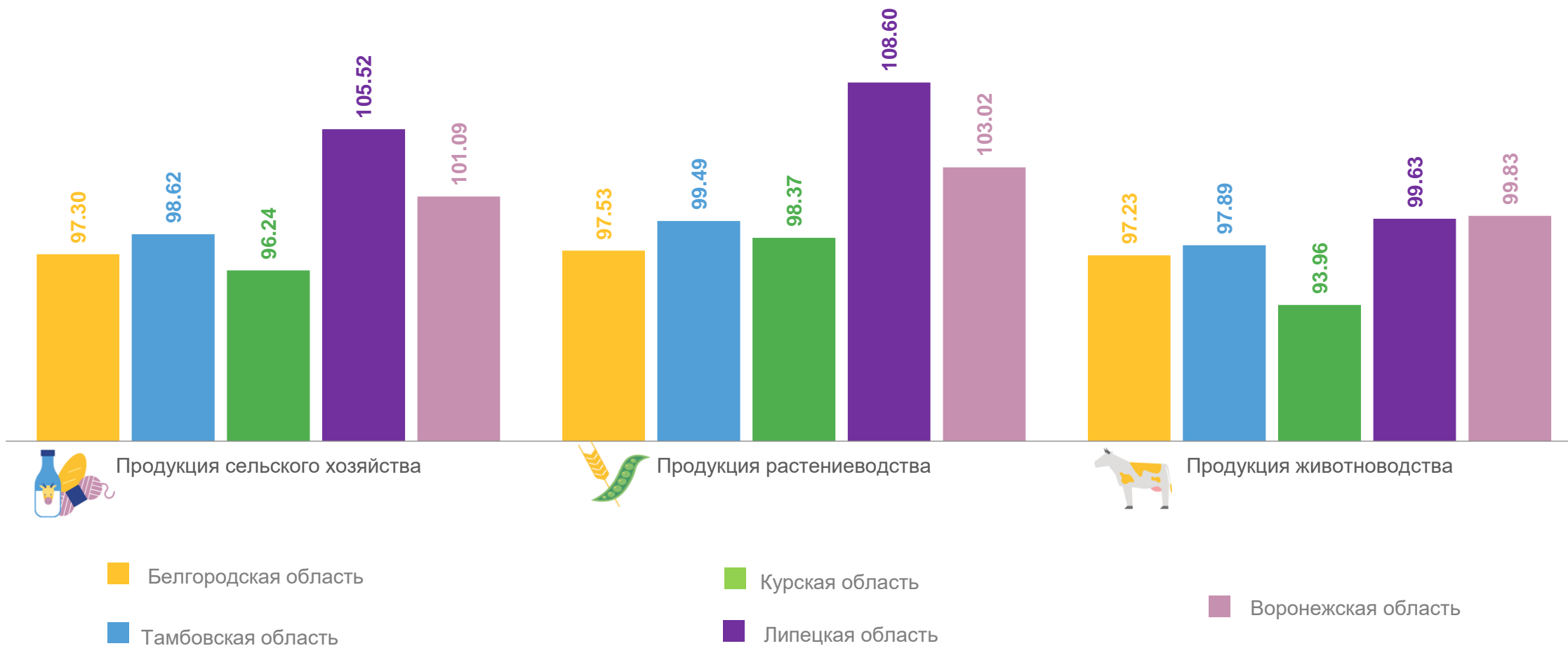
■ март 2022 г. к марту 2021 г.

■ март 2023 г. к марту 2022 г.



ИНДЕКСЫ ЦЕН ПРОИЗВОДИТЕЛЕЙ СЕЛЬСКОХОЗЯЙСТВЕННОЙ ПРОДУКЦИИ ПО ОТДЕЛЬНЫМ ОБЛАСТЯМ ЦФО

МАРТ 2023 Г. В % К ДЕКАБРЮ ПРЕДЫДУЩЕГО ГОДА





ИНДЕКСЫ ТАРИФОВ НА ГРУЗОВЫЕ ПЕРЕВОЗКИ

МАРТ 2023 Г. В % К ПРЕДЫДУЩЕМУ МЕСЯЦУ

Индекс тарифов на грузовые перевозки

99,96

Индекс тарифов на грузовые перевозки автомобильным транспортом

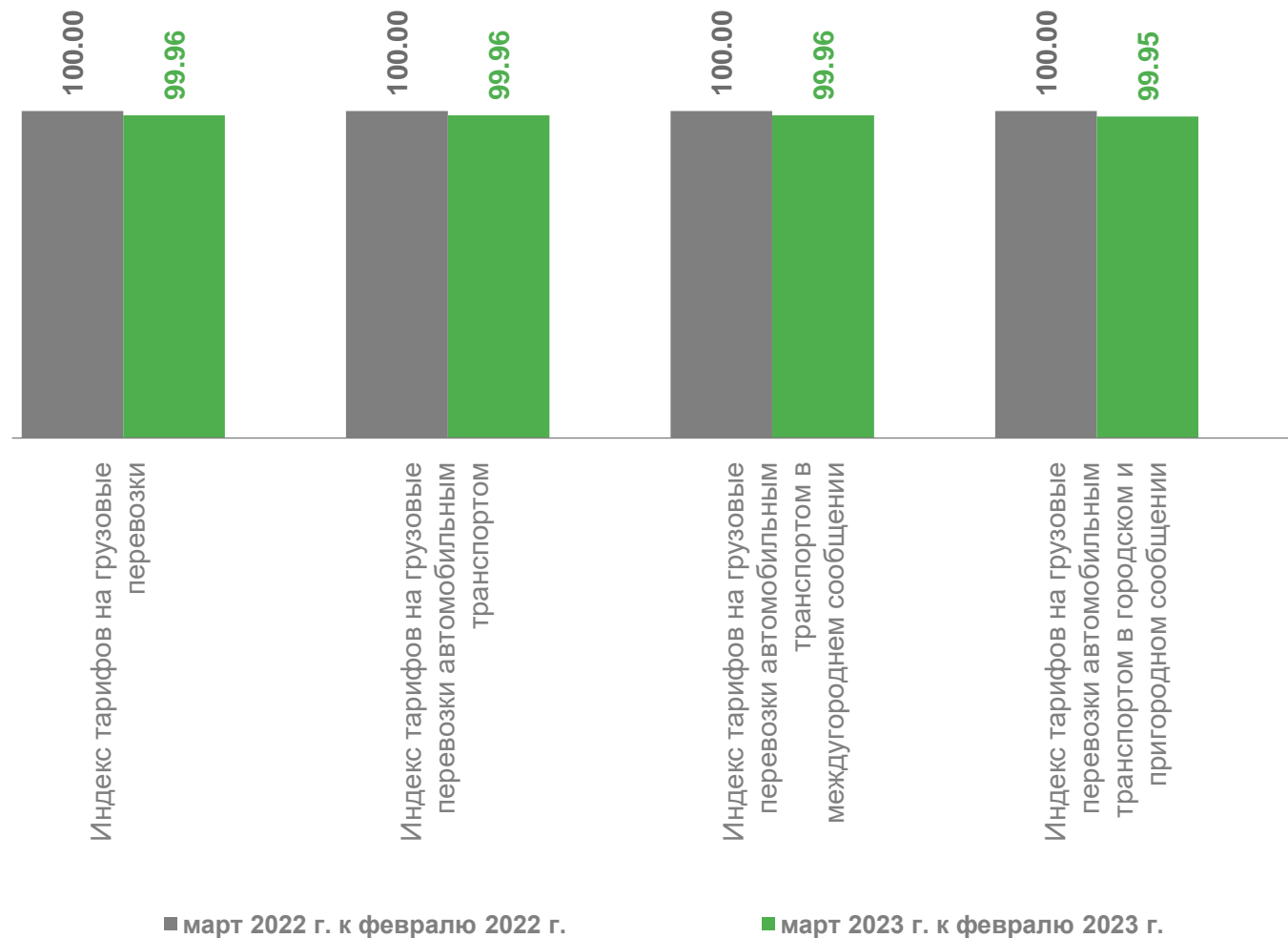
99,96

Индекс тарифов на грузовые перевозки автомобильным транспортом в междугороднем сообщении

99,96

Индекс тарифов на грузовые перевозки автомобильным транспортом в городском и пригородном сообщении

99,95





СВОДНЫЙ ИНДЕКС ЦЕН НА ПРОДУКЦИЮ (ЗАТРАТЫ, УСЛУГИ) ИНВЕСТИЦИОННОГО НАЗНАЧЕНИЯ

МАРТ 2023 Г. В % К ПРЕДЫДУЩЕМУ МЕСЯЦУ

Сводный индекс цен на продукцию(затраты, услуги) инвестиционного назначения

100,38

в том числе:

индекс цен производителей на строительную продукцию

100,81

индекс цен приобретения машин и оборудования, инвестиционного назначения

99,92

индекс цен на прочую продукцию (затраты, услуги) инвестиционного назначения

100,94

