



ТЕРРИТОРИАЛЬНЫЙ ОРГАН  
ФЕДЕРАЛЬНОЙ СЛУЖБЫ  
ГОСУДАРСТВЕННОЙ СТАТИСТИКИ  
ПО ТАМБОВСКОЙ ОБЛАСТИ

# Индексы цен производителей Тамбовской области



апрель 2023 года



ТЕРРИТОРИАЛЬНЫЙ ОРГАН  
ФЕДЕРАЛЬНОЙ СЛУЖБЫ  
ГОСУДАРСТВЕННОЙ СТАТИСТИКИ  
ПО ТАМБОВСКОЙ ОБЛАСТИ

# Индекс цен производителей

Тамбовской области

апрель 2023 года

01

ИНДЕКС ЦЕН ПРОИЗВОДИТЕЛЕЙ  
И ПОТРЕБИТЕЛЬСКИХ ЦЕН

02

ИНДЕКС ЦЕН ПРОИЗВОДИТЕЛЕЙ  
ПРОМЫШЛЕННЫХ ТОВАРОВ

03

ИНДЕКС ЦЕН ПРОИЗВОДИТЕЛЕЙ  
СЕЛЬСКОХОЗЯЙСТВЕННОЙ ПРОДУКЦИИ

04

ИНДЕКСЫ ТАРИФОВ НА ГРУЗОВЫЕ ПЕРЕВОЗКИ

05

СВОДНЫЙ ИНДЕКС ЦЕН НА ПРОДУКЦИЮ  
(ЗАТРАТЫ, УСЛУГИ) ИНВЕСТИЦИОННОГО НАЗНАЧЕНИЯ





# ИНДЕКСЫ ЦЕН ПРОИЗВОДИТЕЛЕЙ И ПОТРЕБИТЕЛЬСКИХ ЦЕН

В ПРОЦЕНТАХ К ДЕКАБРЮ ПРЕДЫДУЩЕГО ГОДА

Апрель 2023 г. к декабрю 2022 г., %

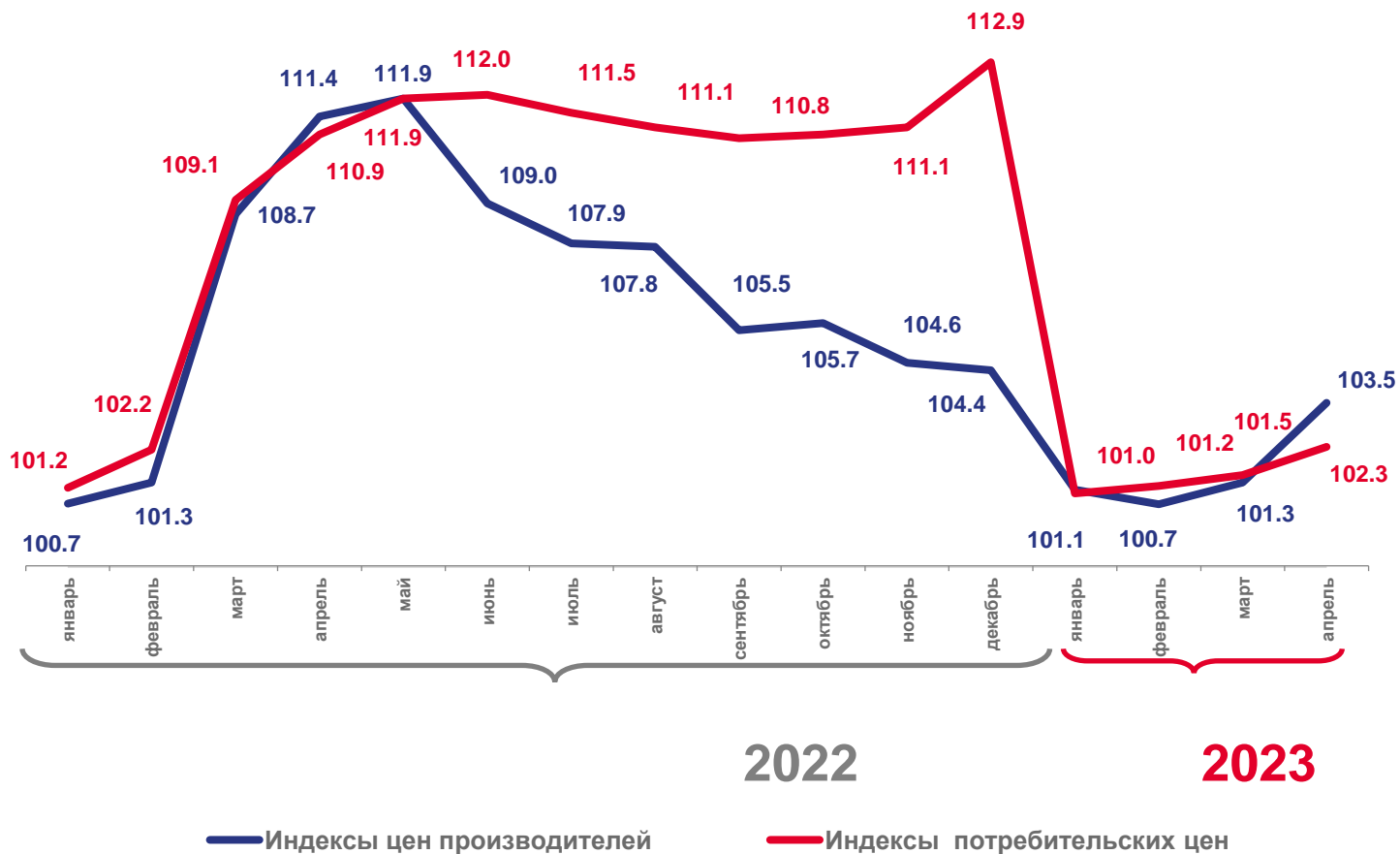


**103,5**

Индекс цен производителей

**102,3**

Индекс потребительских цен





# ИНДЕКСЫ ЦЕН ПРОИЗВОДИТЕЛЕЙ ПРОМЫШЛЕННЫХ ТОВАРОВ

АПРЕЛЬ 2023 Г. В % К ПРЕДЫДУЩЕМУ МЕСЯЦУ



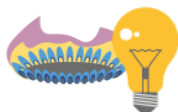
**102,18**

Индекс цен производителей



**102,44**

Обработывающие производства



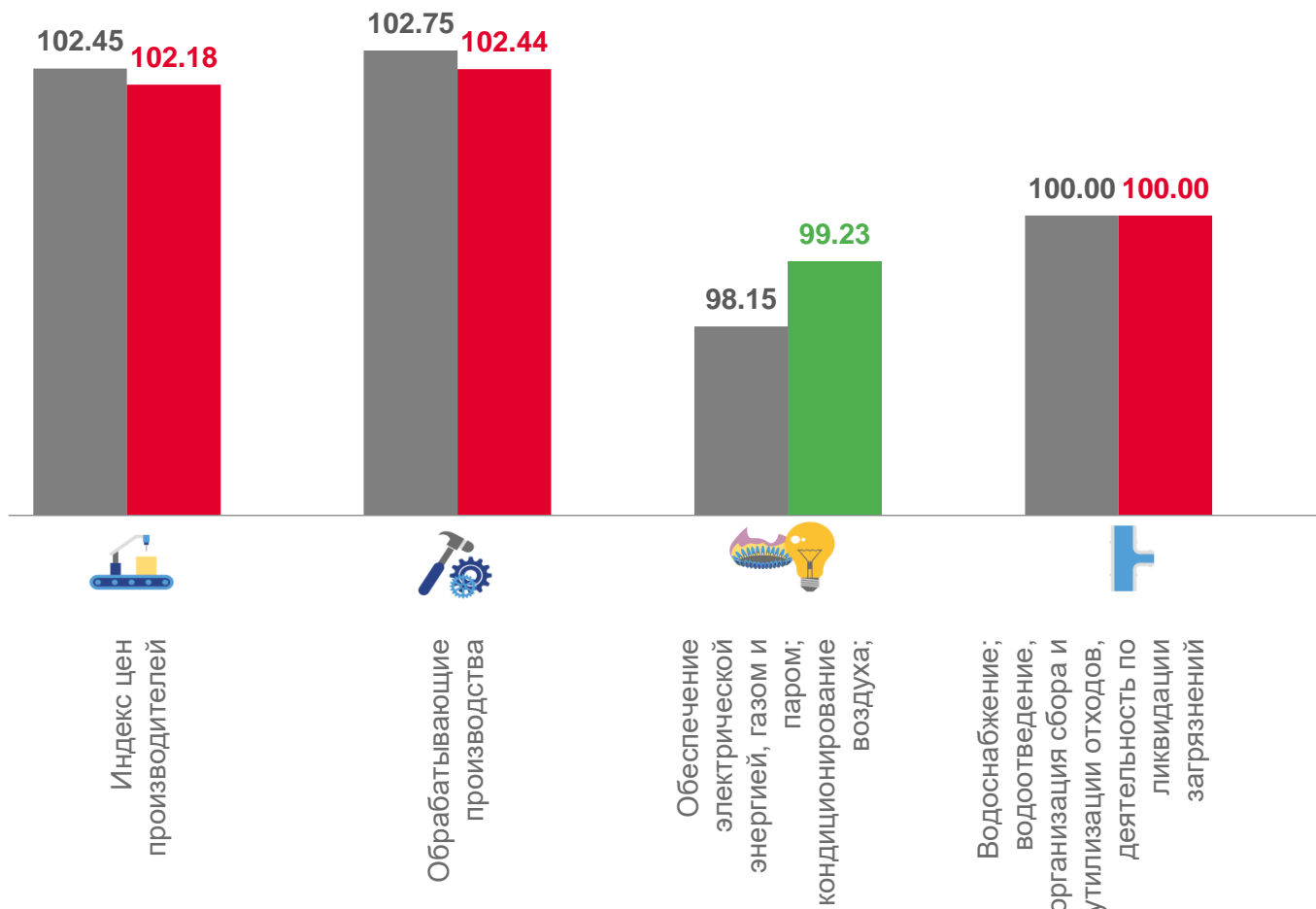
**99,23**

Обеспечение электрической энергией, газом и паром; кондиционирование воздуха



**100,00**

Водоснабжение; водоотведение, организация сбора и утилизации отходов, деятельность по ликвидации загрязнений



■ апрель 2022 г. к марту 2022 г.

■ апрель 2023 г. к марту 2023 г.



# ИНДЕКСЫ ЦЕН ПРОИЗВОДИТЕЛЕЙ ПРОМЫШЛЕННЫХ ТОВАРОВ

АПРЕЛЬ 2023 Г. В % К ДЕКАБРЮ ПРЕДЫДУЩЕГО ГОДА



**103,54**

Индекс цен производителей



**103,38**

Обрабатывающие производства



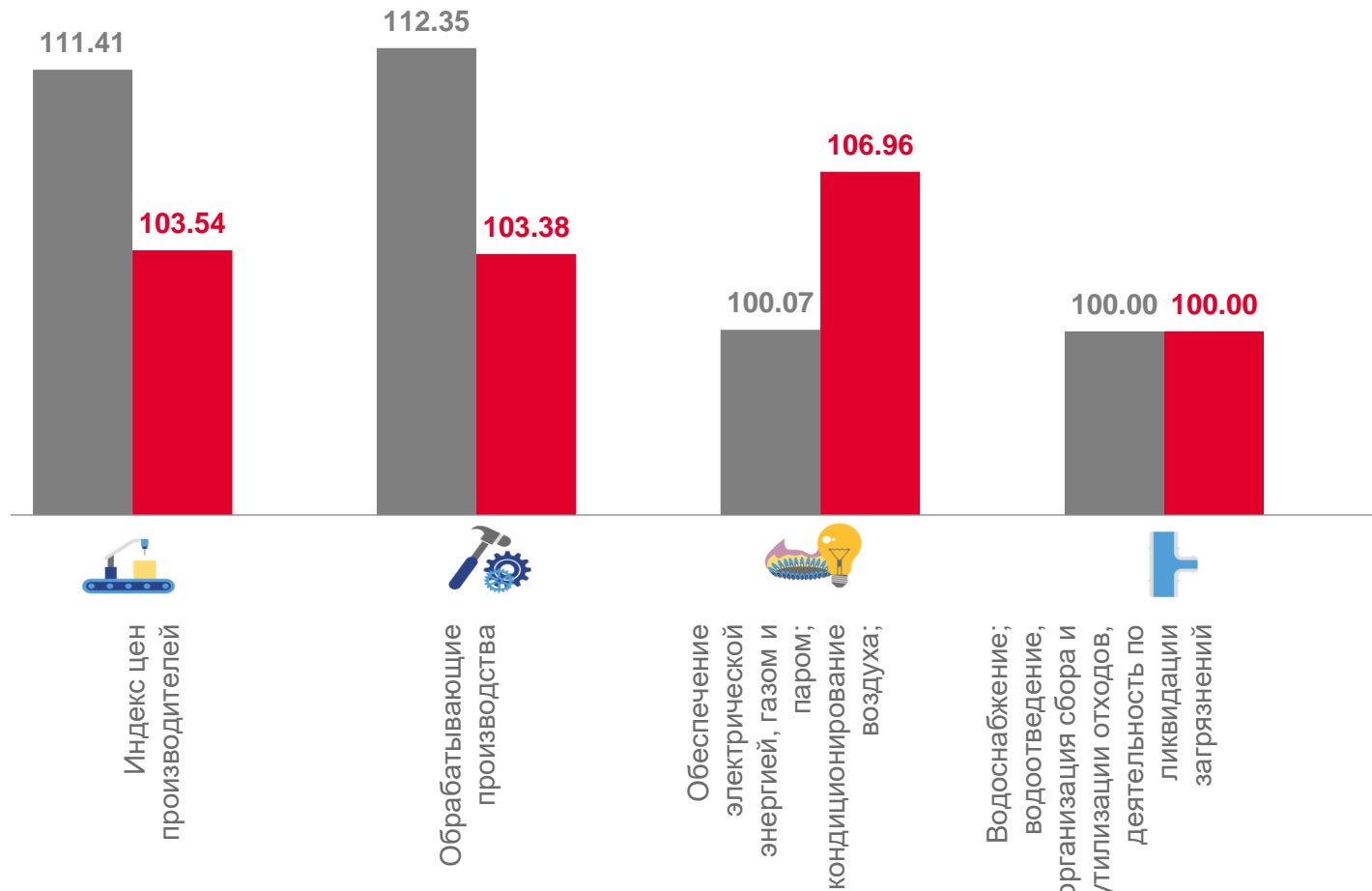
**106,96**

Обеспечение электрической энергией, газом и паром; кондиционирование воздуха



**100,00**

Водоснабжение; водоотведение, организация сбора и утилизации отходов, деятельность по ликвидации загрязнений



■ апрель 2022 г. к декабрю 2021 г.

■ апрель 2023 г. к декабрю 2022 г.



# ИНДЕКСЫ ЦЕН ПРОИЗВОДИТЕЛЕЙ ПРОМЫШЛЕННЫХ ТОВАРОВ

АПРЕЛЬ 2023 Г. В % К СООТВЕТСТВУЮЩЕМУ МЕСЯЦУ ПРЕДЫДУЩЕГО ГОДА



95,52

Индекс цен производителей



94,10

Обрабатывающие производства



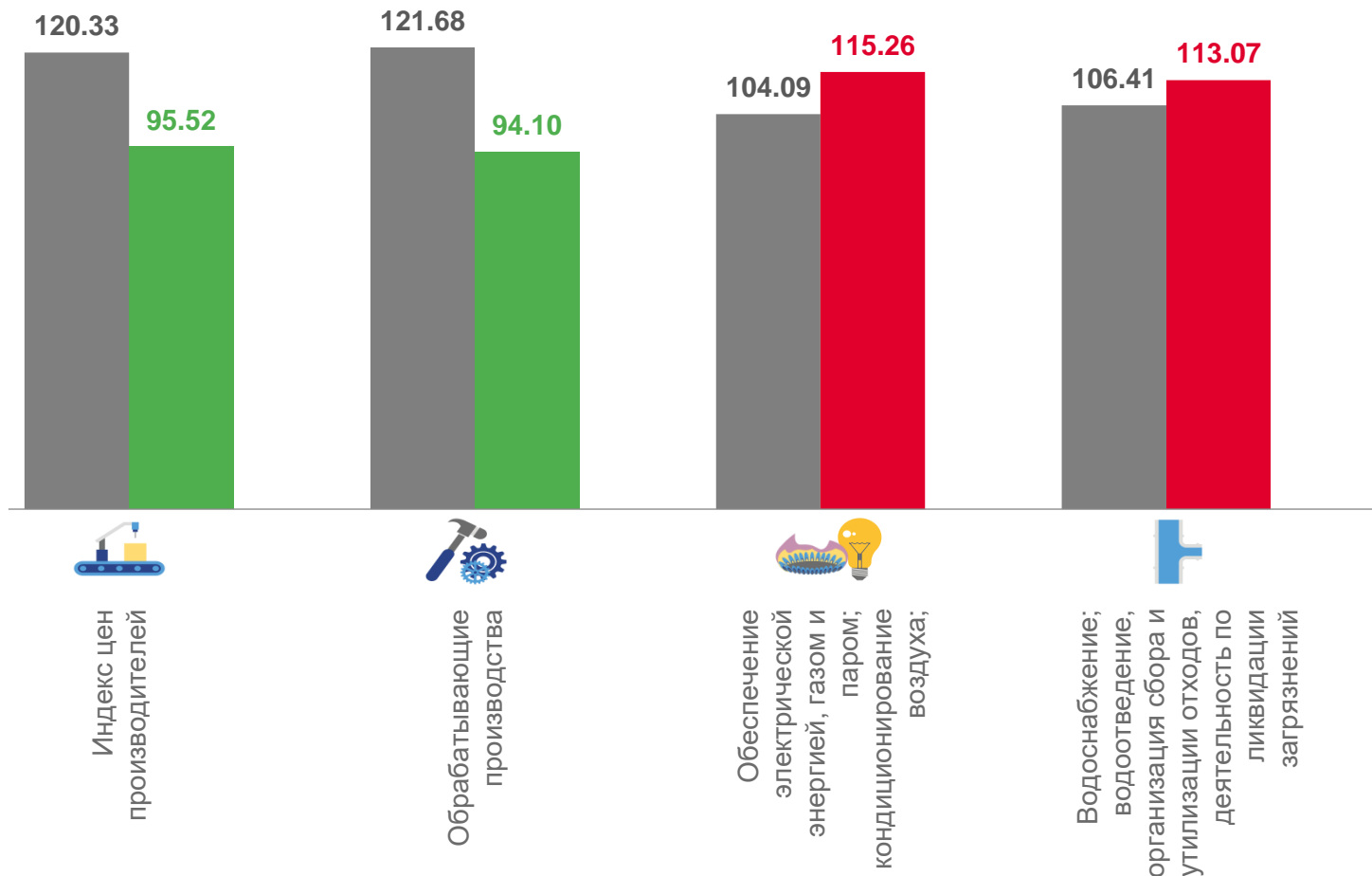
115,26

Обеспечение электрической энергией, газом и паром; кондиционирование воздуха



113,07

Водоснабжение; водоотведение, организация сбора и утилизации отходов, деятельность по ликвидации загрязнений



■ апрель 2022 г. к апрелю 2021 г.

■ апрель 2023 г. к апрелю 2022 г.



# ИНДЕКСЫ ЦЕН ПРОИЗВОДИТЕЛЕЙ ПРОМЫШЛЕННЫХ ТОВАРОВ

ЯНВАРЬ-АПРЕЛЬ 2023 Г. В % К СООТВЕТСТВУЮЩЕМУ ПЕРИОДУ ПРЕДЫДУЩЕГО ГОДА



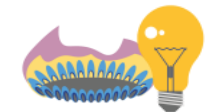
98,95

Индекс цен производителей



97,76

Обрабатывающие производства



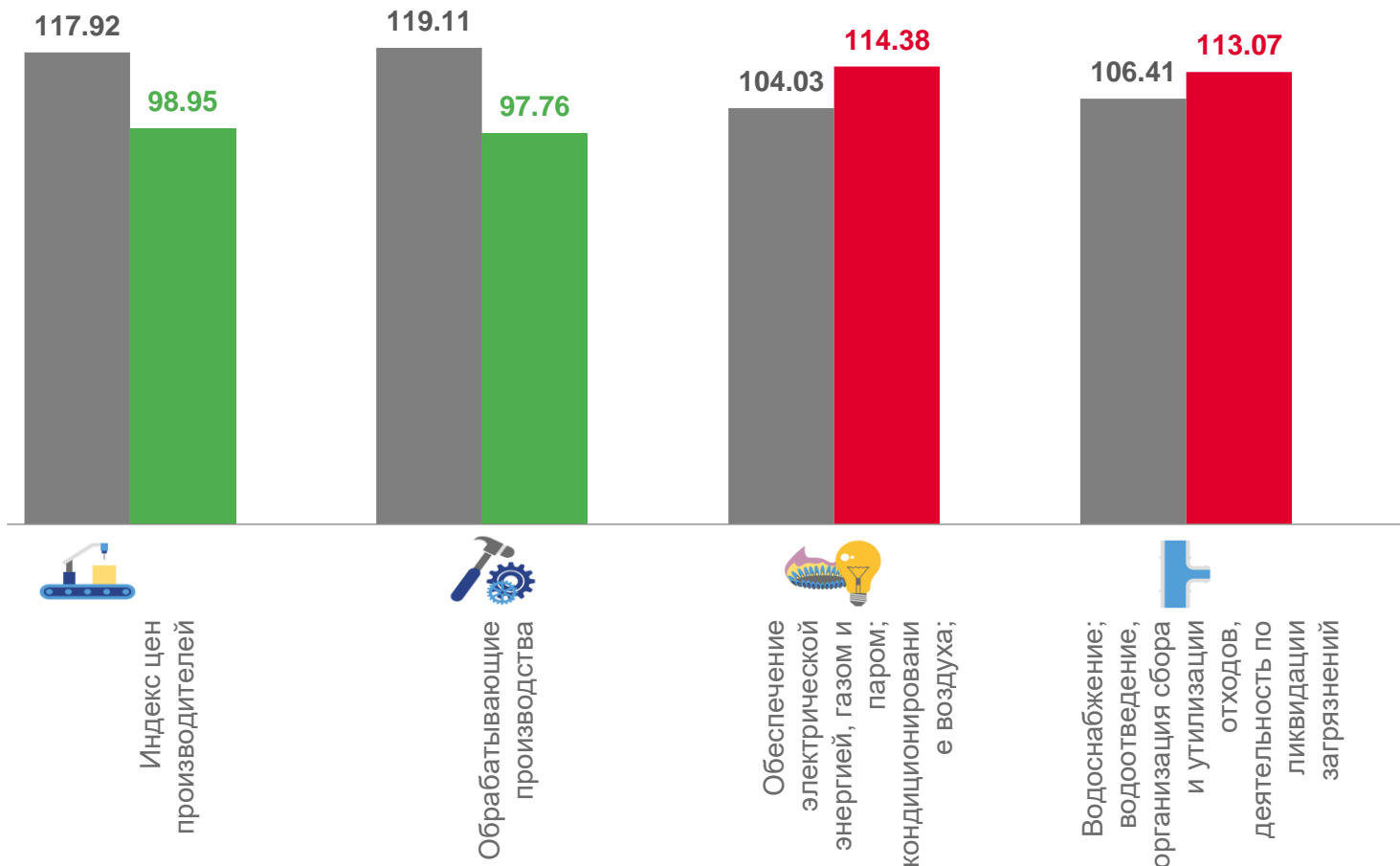
114,38

Обеспечение электрической энергией, газом и паром; кондиционирование воздуха



113,07

Водоснабжение; водоотведение, организация сбора и утилизации отходов, деятельность по ликвидации загрязнений



■ январь-апрель 2022 г. к январю-апрелю 2021 г.

■ январь-апрель 2023 г. к январю-апрелю 2022 г.



# ИНДЕКСЫ ЦЕН ПРОИЗВОДИТЕЛЕЙ СЕЛЬСКОХОЗЯЙСТВЕННОЙ ПРОДУКЦИИ В ТАМБОВСКОЙ ОБЛАСТИ

АПРЕЛЬ 2023 Г. В % К ПРЕДЫДУЩЕМУ МЕСЯЦУ



**100,99**

Продукция сельского хозяйства, всего



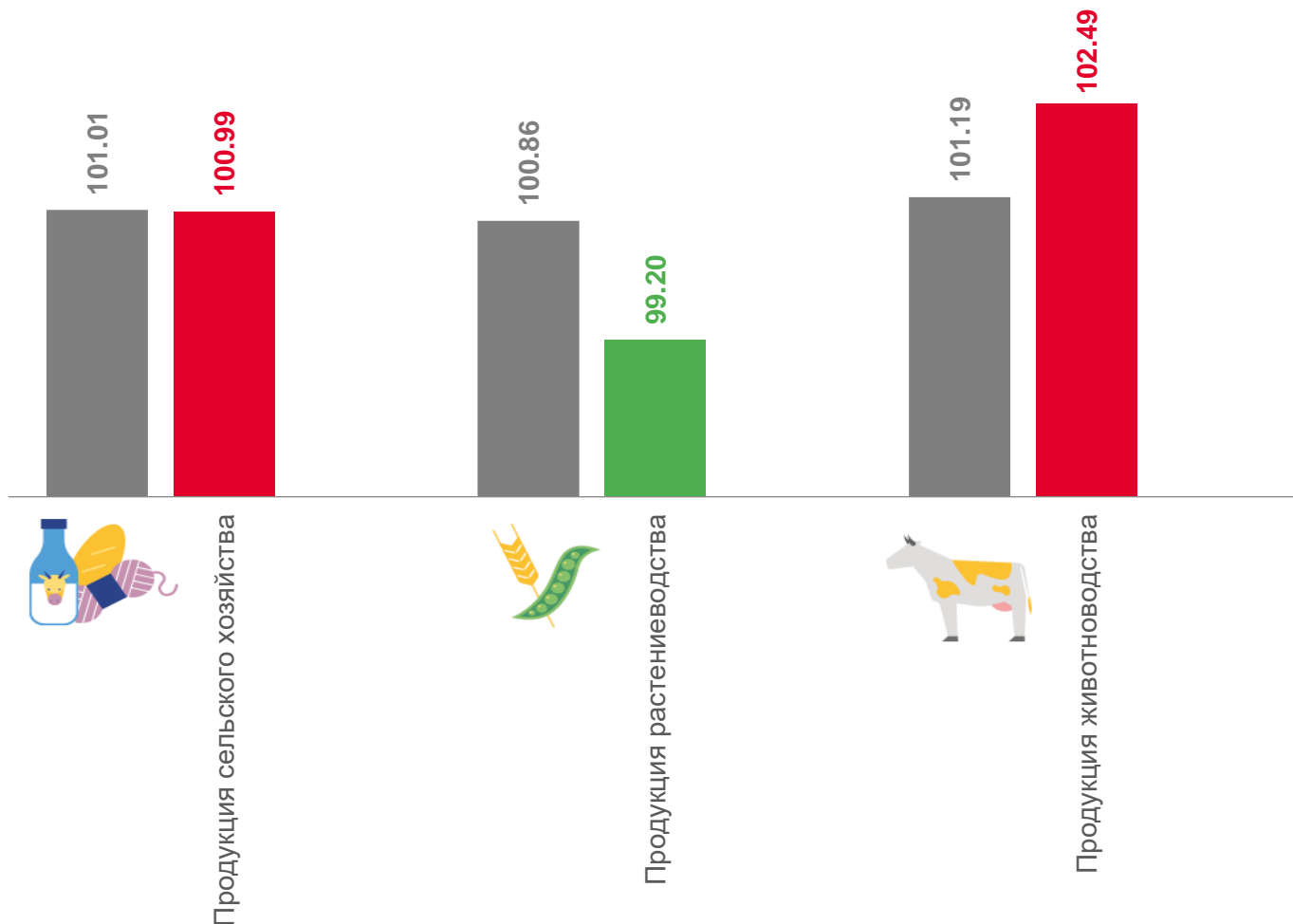
**99,20**

Продукция растениеводства



**102,49**

Продукция животноводства



■ апрель 2022 г. к марту 2022 г.

■ апрель 2023 г. к марту 2023 г.





# ИНДЕКСЫ ЦЕН ПРОИЗВОДИТЕЛЕЙ СЕЛЬСКОХОЗЯЙСТВЕННОЙ ПРОДУКЦИИ В ТАМБОВСКОЙ ОБЛАСТИ

АПРЕЛЬ В ПРОЦЕНТАХ К СООТВЕТСТВУЮЩЕМУ МЕСЯЦУ ПРЕДЫДУЩЕГО ГОДА



84,22

Продукция сельского хозяйства, всего



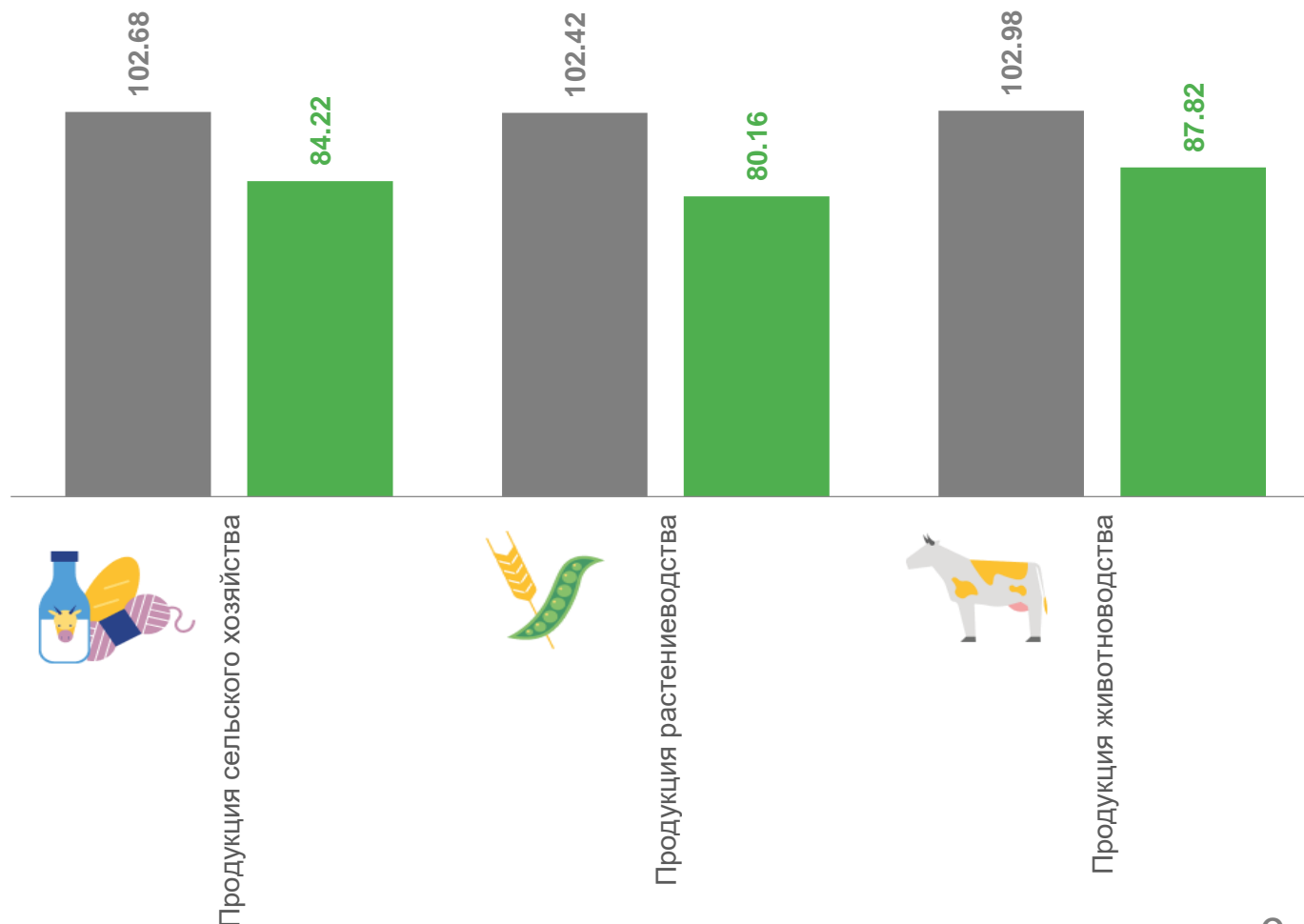
80,16

Продукция растениеводства



87,82

Продукция животноводства



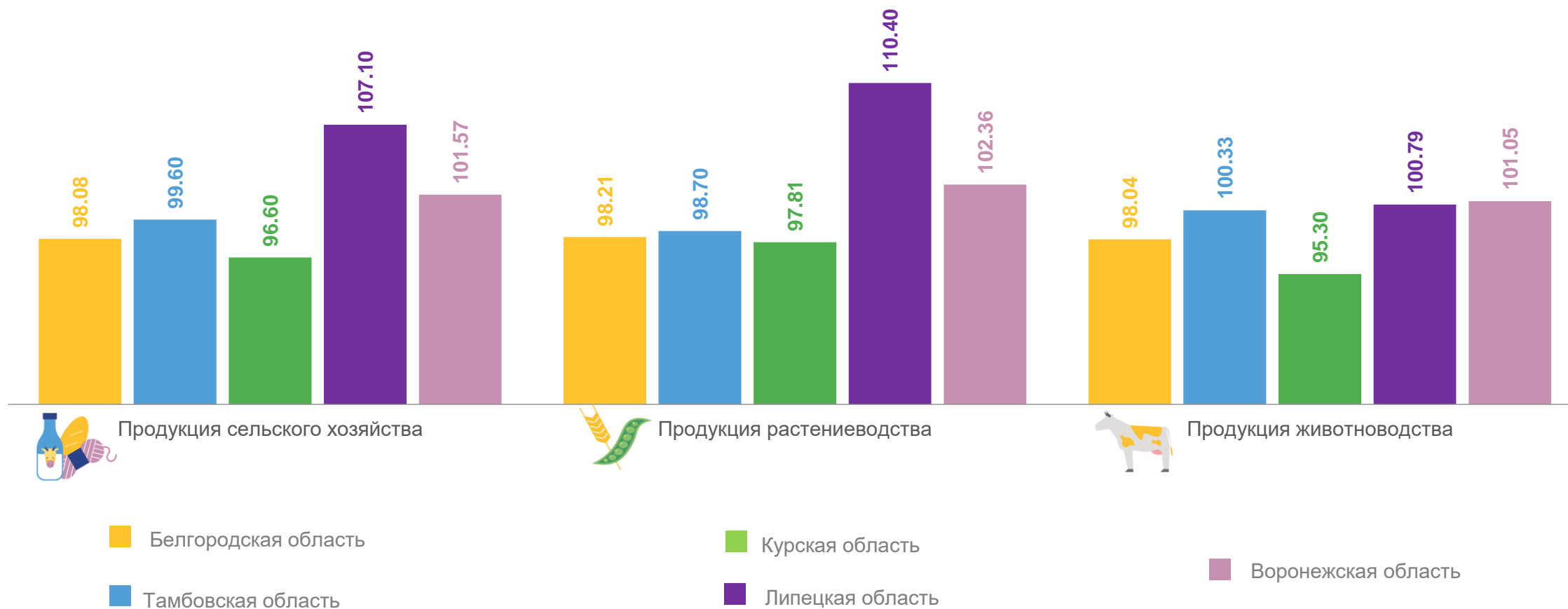
■ апрель 2022 г. к апрелю 2021 г.

■ апрель 2023 г. к апрелю 2022 г.



# ИНДЕКСЫ ЦЕН ПРОИЗВОДИТЕЛЕЙ СЕЛЬСКОХОЗЯЙСТВЕННОЙ ПРОДУКЦИИ ПО ОТДЕЛЬНЫМ ОБЛАСТЯМ ЦФО

АПРЕЛЬ 2023 Г. В % К ДЕКАБРЮ ПРЕДЫДУЩЕГО ГОДА





# ИНДЕКСЫ ТАРИФОВ НА ГРУЗОВЫЕ ПЕРЕВОЗКИ

АПРЕЛЬ 2023 Г. В % К ПРЕДЫДУЩЕМУ МЕСЯЦУ

Индекс тарифов на грузовые перевозки

**100,02**

Индекс тарифов на грузовые перевозки автомобильным транспортом

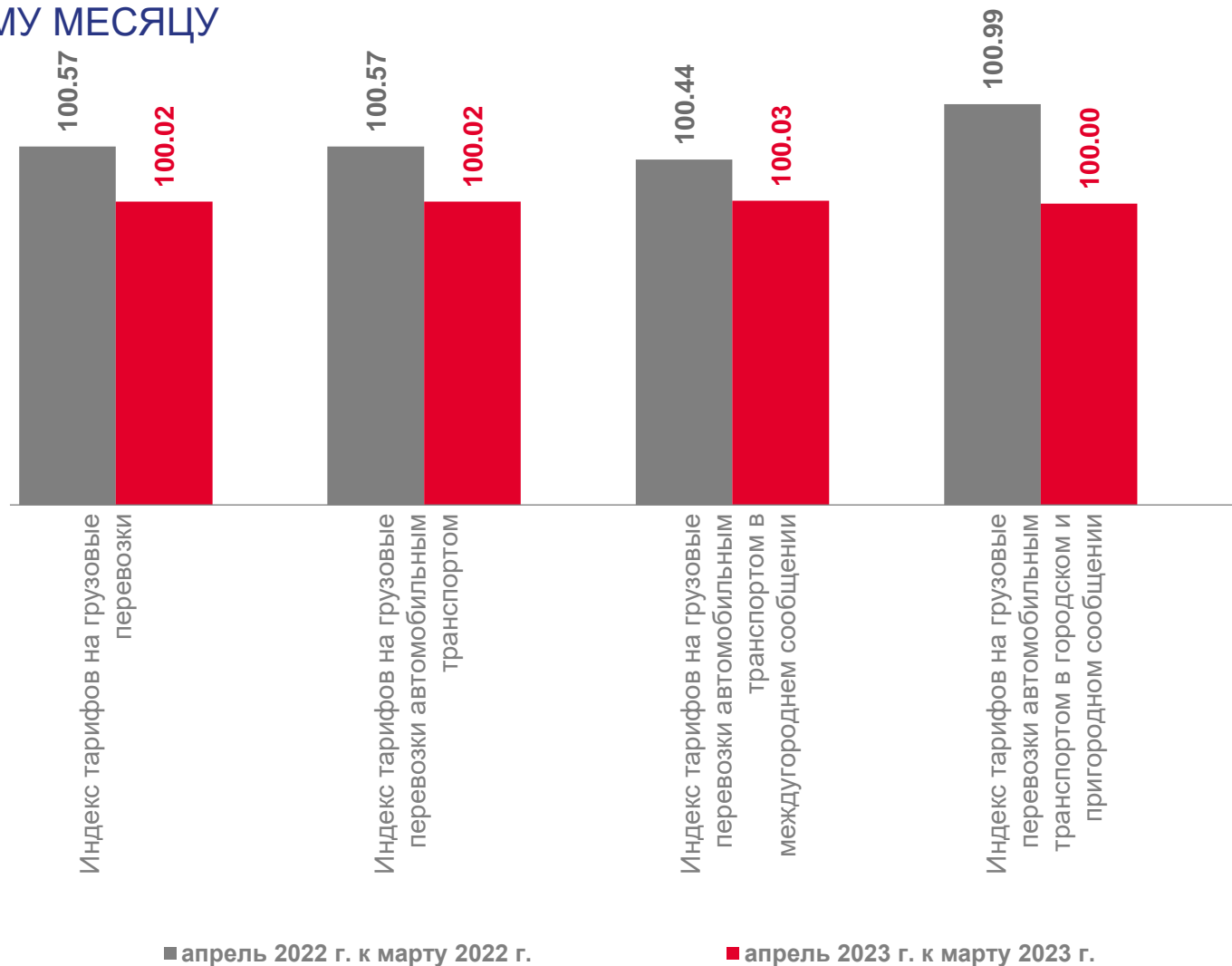
**100,02**

Индекс тарифов на грузовые перевозки автомобильным транспортом в междугороднем сообщении

**100,03**

Индекс тарифов на грузовые перевозки автомобильным транспортом в городском и пригородном сообщении

**100,00**





# СВОДНЫЙ ИНДЕКС ЦЕН НА ПРОДУКЦИЮ (ЗАТРАТЫ, УСЛУГИ) ИНВЕСТИЦИОННОГО НАЗНАЧЕНИЯ

АПРЕЛЬ 2023 Г. В % К ПРЕДЫДУЩЕМУ МЕСЯЦУ

Сводный индекс цен на продукцию(затраты, услуги) инвестиционного назначения

**101,50**

в том числе:

индекс цен производителей на строительную продукцию

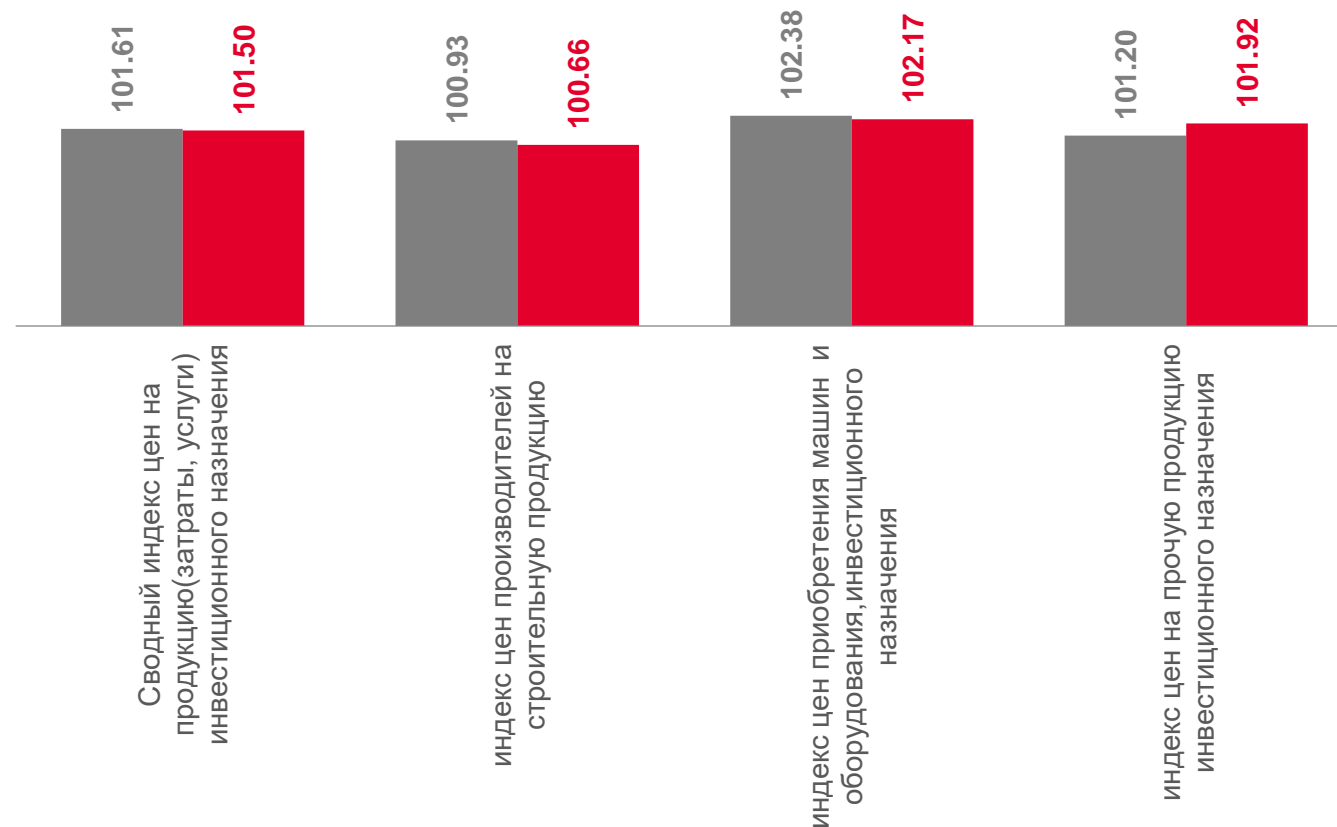
**100,66**

индекс цен приобретения машин и оборудования, инвестиционного назначения

**102,17**

индекс цен на прочую продукцию (затраты, услуги) инвестиционного назначения

**101,92**



■ апрель 2022 г. к марту 2022 г.

■ апрель 2023 г. к марту 2023 г.