



ТЕРРИТОРИАЛЬНЫЙ ОРГАН
ФЕДЕРАЛЬНОЙ СЛУЖБЫ
ГОСУДАРСТВЕННОЙ СТАТИСТИКИ
ПО ТАМБОВСКОЙ ОБЛАСТИ

ОБ ИНДЕКСАХ ЦЕН В ПРОИЗВОДСТВЕННОМ СЕКТОРЕ ЭКОНОМИКИ

апрель 2024 года

СОДЕРЖАНИЕ

| | |
|---|----|
| Индексы цен в производственном секторе экономики | 3 |
| Индексы цен производителей и потребительских цен | 4 |
| Индексы цен производителей промышленных товаров | 6 |
| Индексы цен производителей сельскохозяйственной продукции | 7 |
| Индексы цен производителей на продукцию растениеводства | 9 |
| Индексы цен производителей на продукцию животноводства | 10 |
| Индексы тарифов на грузовые перевозки | 11 |
| Индексы цен на продукцию инвестиционного назначения | 13 |

ИНДЕКСЫ ЦЕН В ПРОИЗВОДИТЕЛЬНОМ СЕКТОРЕ ЭКОНОМИКИ

ТАМБОВСТАТ

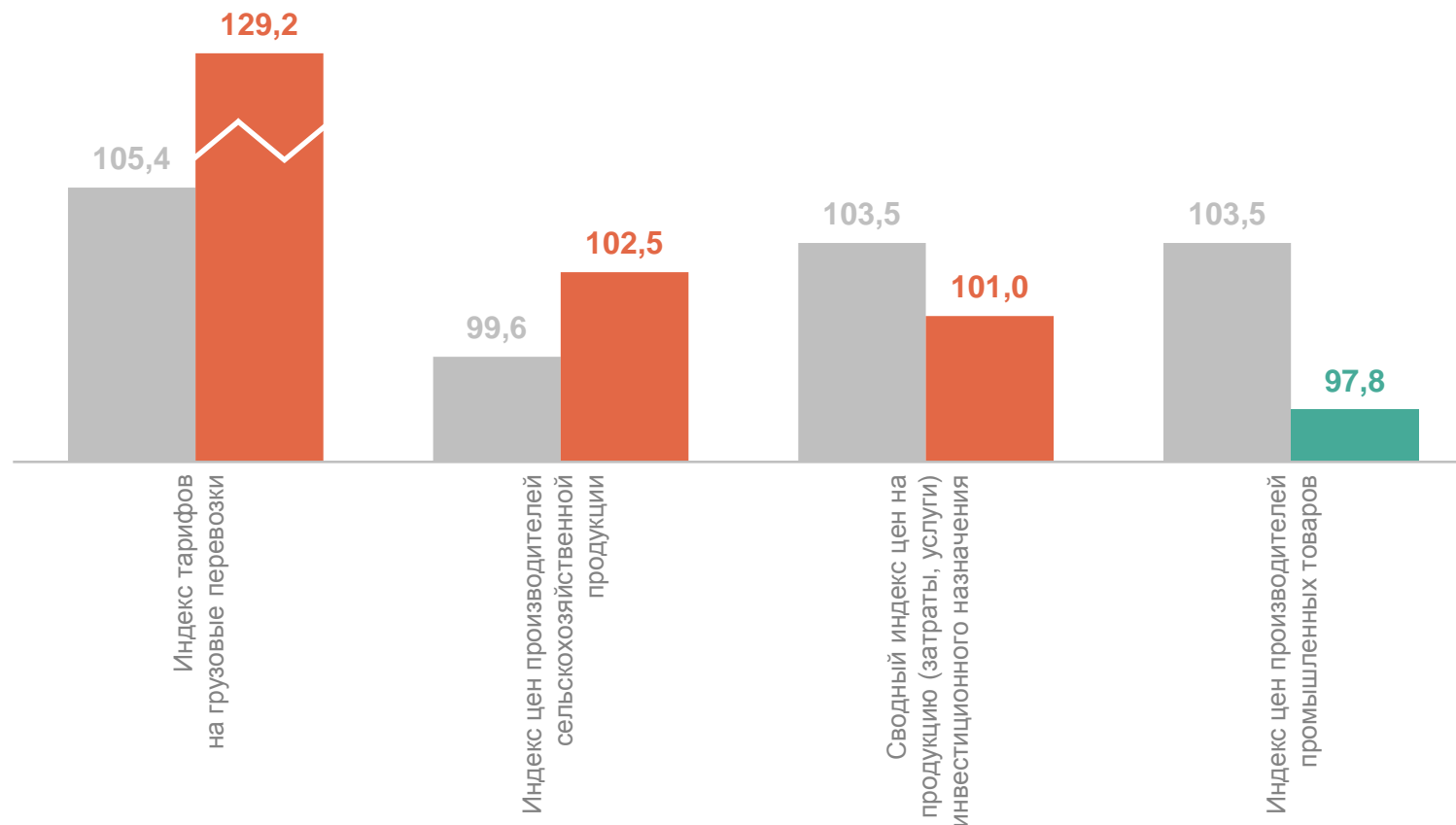
апрель 2024 года в % к декабрю 2023 года

Индекс цен производителей
промышленных товаров **97,8**

Индекс цен производителей
сельскохозяйственной
продукции **102,5**

Сводный индекс цен на
продукцию (затраты,
услуги) инвестиционного
назначения **101,0**

Индекс цен на грузовые
перевозки **129,2**



● Апрель 2023г. к декабрю предыдущего года

● Апрель 2024г. к декабрю предыдущего года

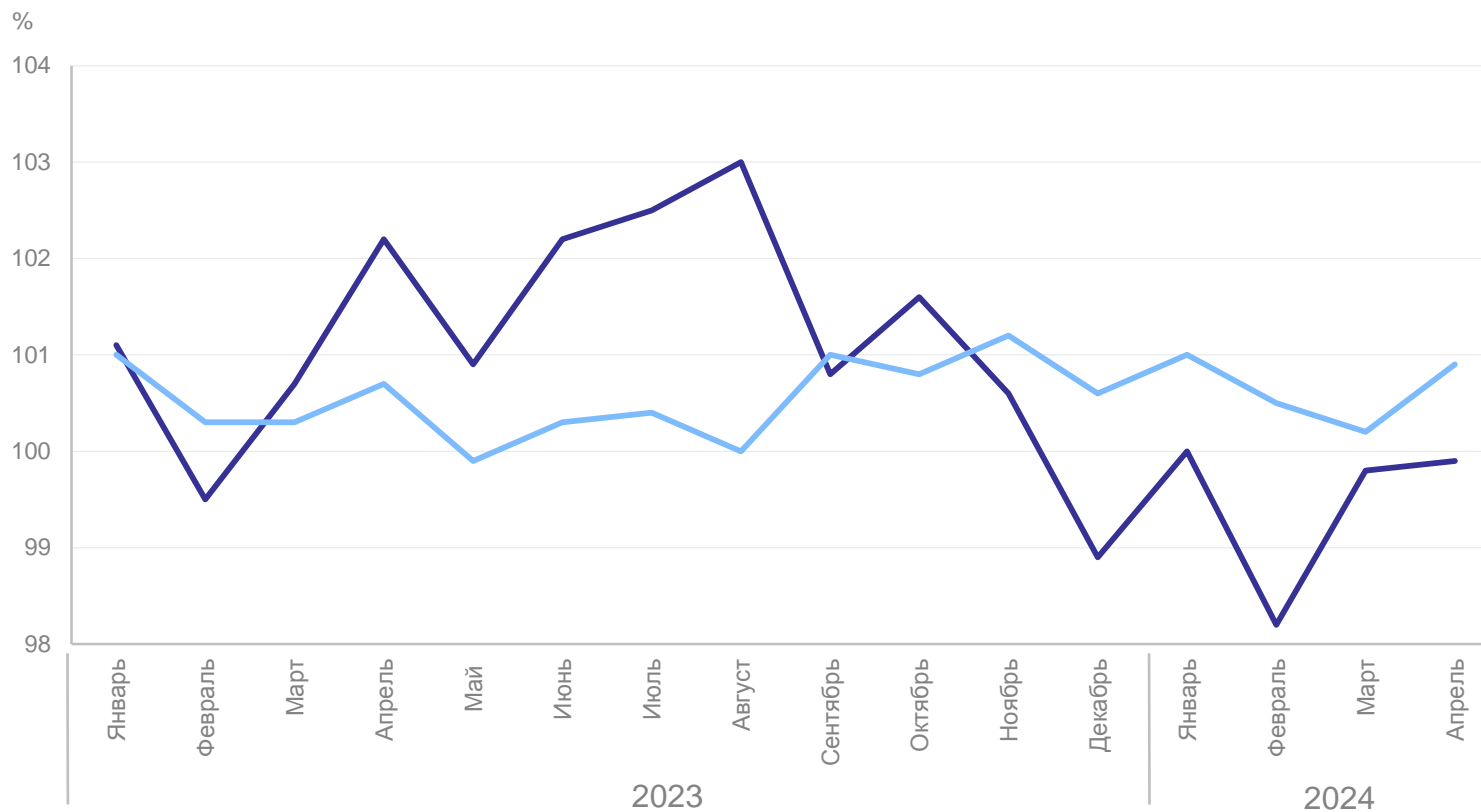
ИНДЕКСЫ ЦЕН ПРОИЗВОДИТЕЛЕЙ И ПОТРЕБИТЕЛЬСКИХ ЦЕН

ТАМБОВСТАТ

апрель 2024 года в % к предыдущему месяцу

99,9 Индекс цен производителей

100,9 Индекс потребительских цен



— Индекс цен производителей

— Индекс потребительских цен

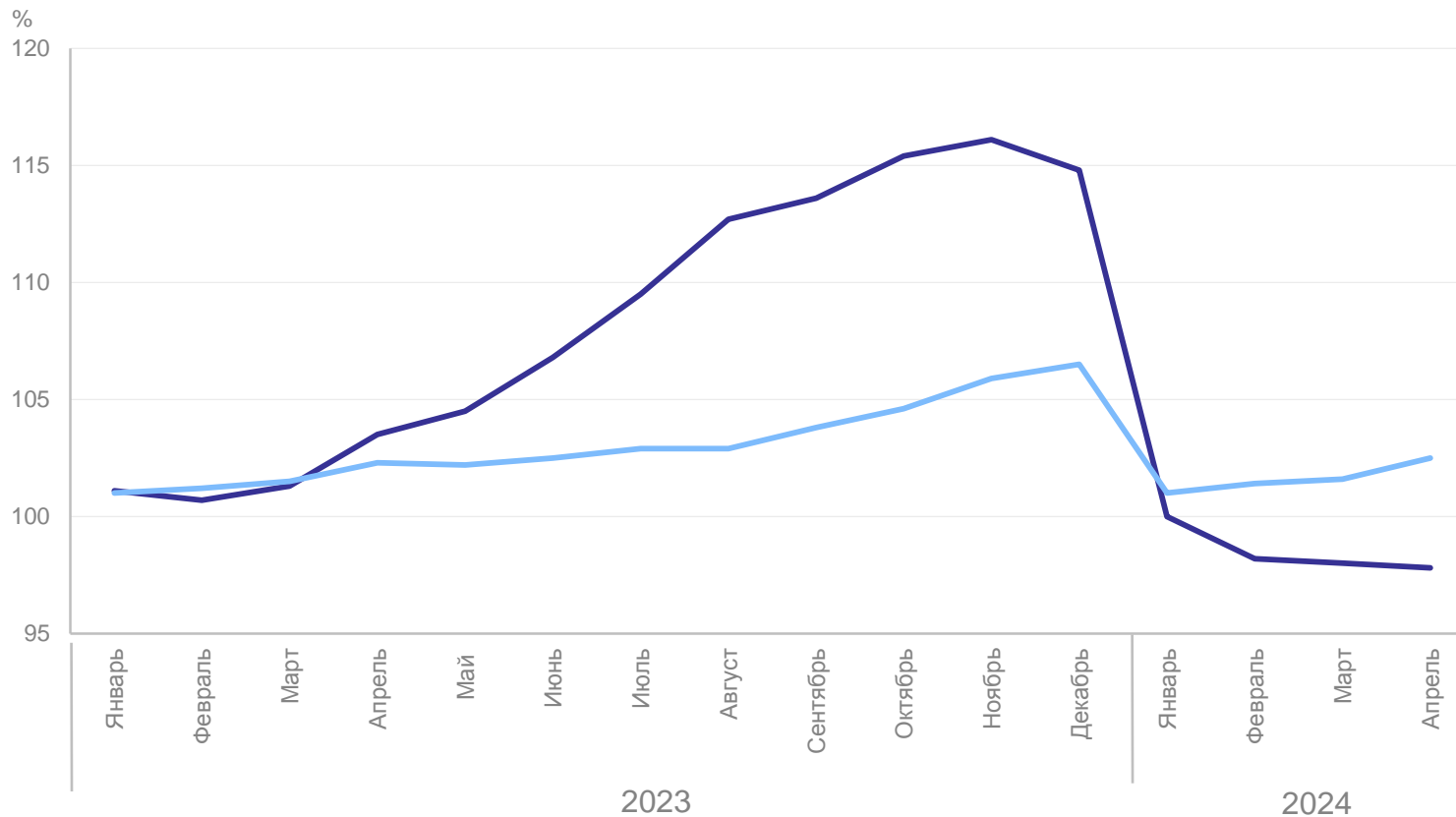
ИНДЕКСЫ ЦЕН ПРОИЗВОДИТЕЛЕЙ И ПОТРЕБИТЕЛЬСКИХ ЦЕН

ТАМБОВСТАТ

апрель 2024 года в % к декабрю предыдущего года

97,8 Индекс цен производителей

102,5 Индекс потребительских цен



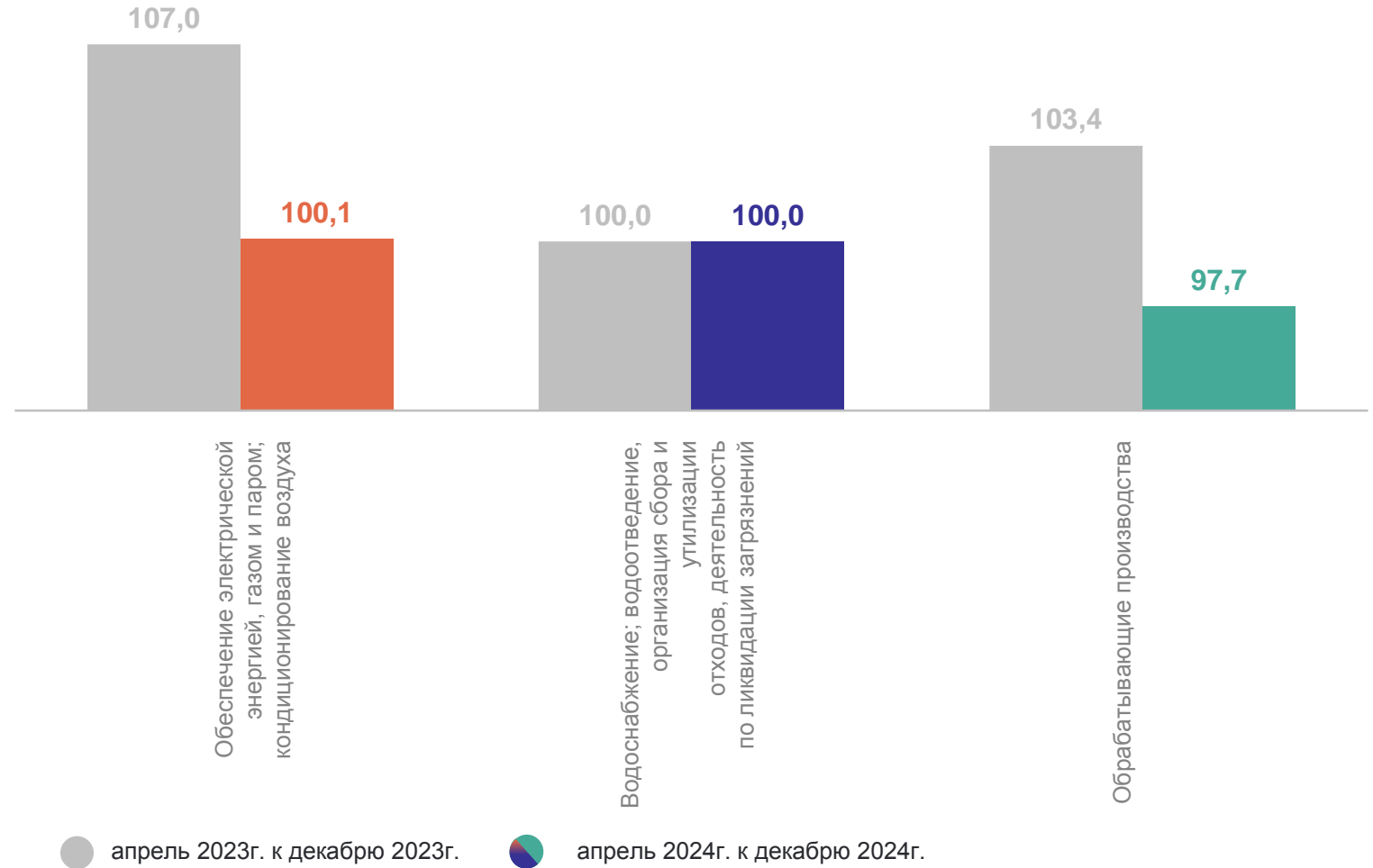
— Индекс цен производителей

— Индекс потребительских цен

ИНДЕКСЫ ЦЕН ПРОИЗВОДИТЕЛЕЙ ПРОМЫШЛЕННЫХ ТОВАРОВ

ТАМБОВСТАТ

апрель 2024 года в % к декабрю предыдущего года



ИНДЕКСЫ ЦЕН ПРОИЗВОДИТЕЛЕЙ СЕЛЬСКОХОЗЯЙСТВЕННОЙ ПРОДУКЦИИ

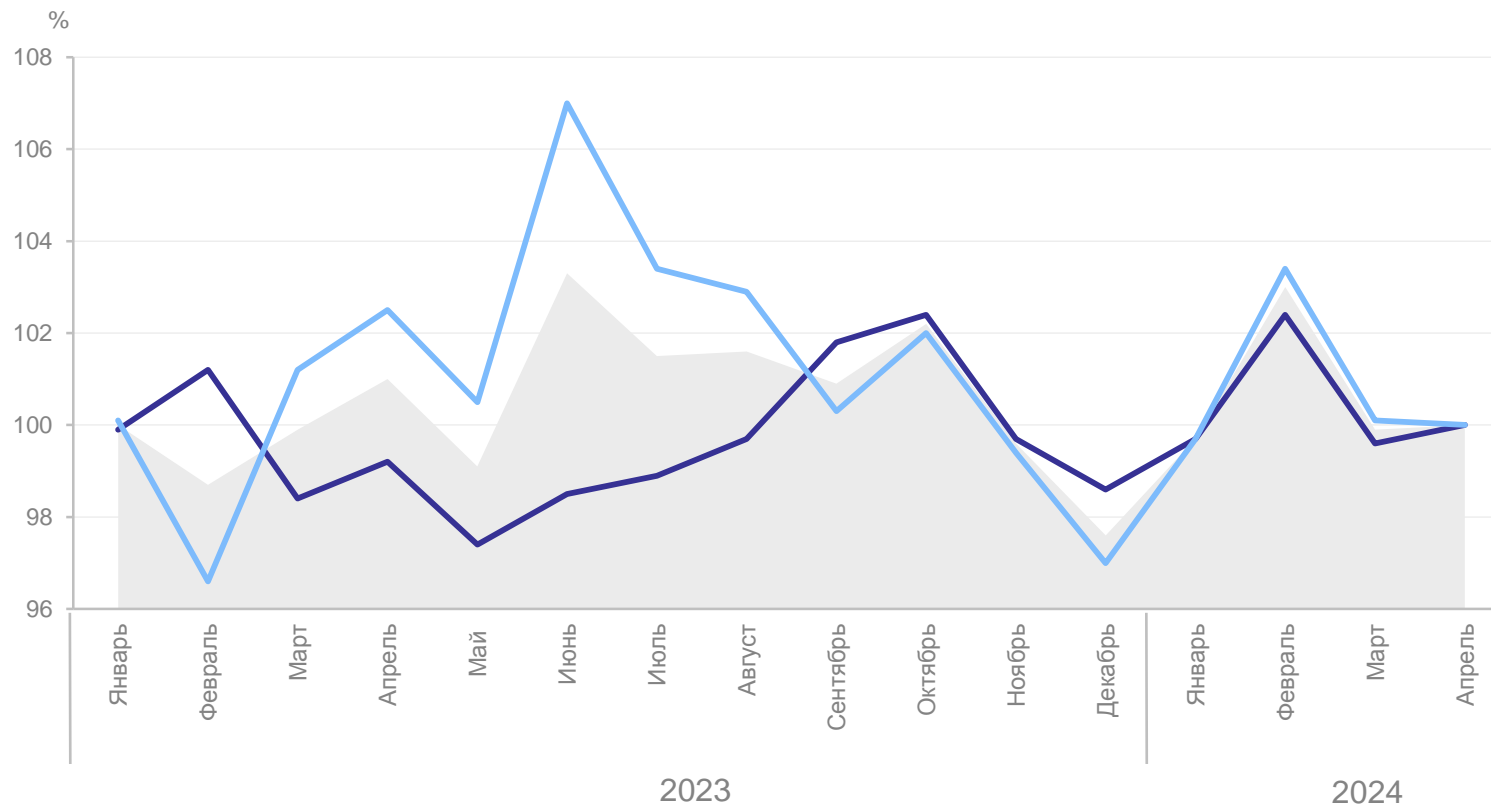
ТАМБОВСТАТ

апрель 2024 года в % к предыдущему месяцу

100,0 Продукция сельского хозяйства

100,0 Продукция растениеводства

100,0 Продукция животноводства



● Индекс цен производителей сельскохозяйственной продукции — Индекс цен производителей растениеводства — Индекс цен производителей животноводства

ИНДЕКСЫ ЦЕН ПРОИЗВОДИТЕЛЕЙ СЕЛЬСКОХОЗЯЙСТВЕННОЙ ПРОДУКЦИИ

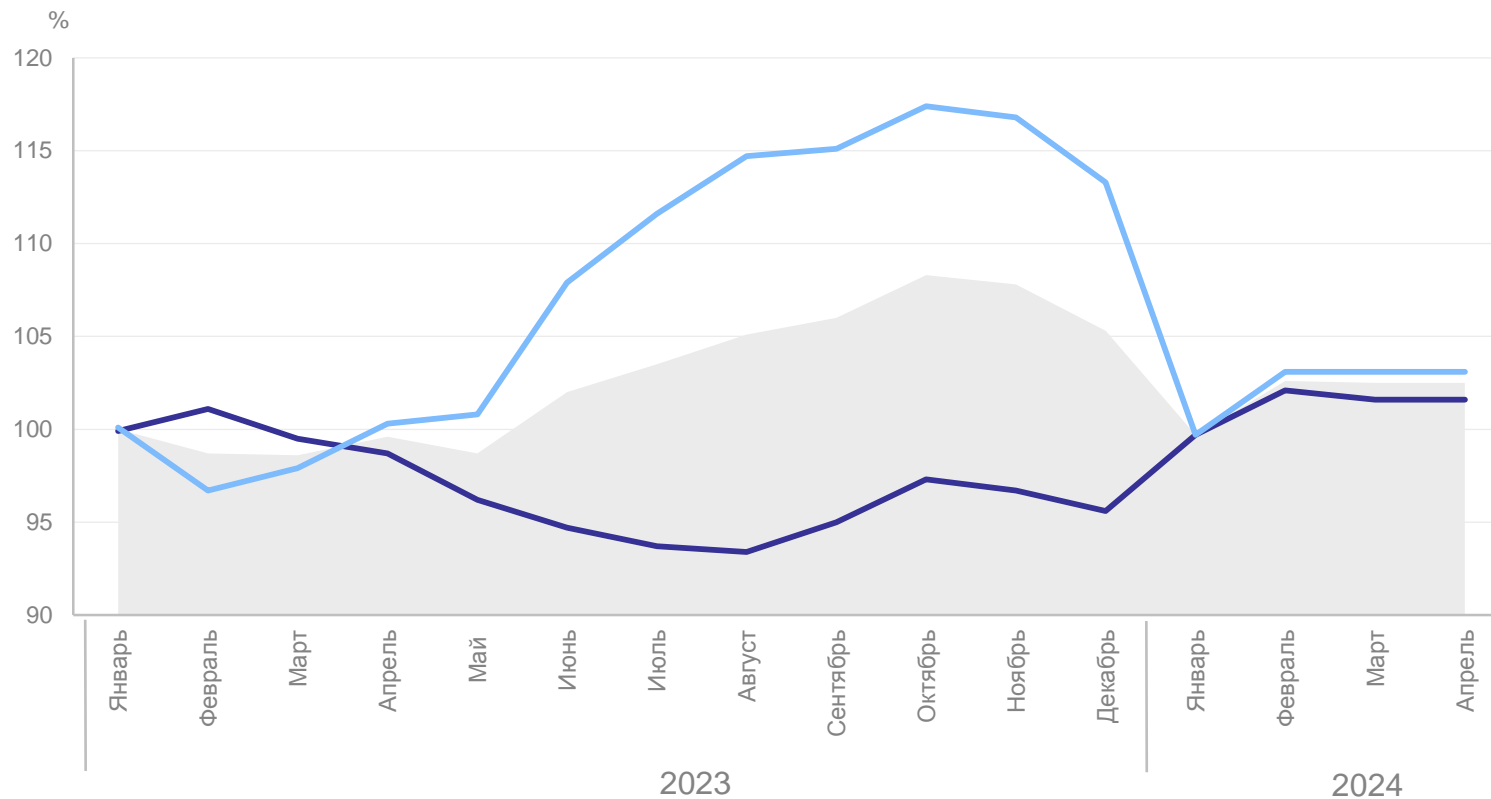
ТАМБОВСТАТ

апрель 2024 года в % к декабрю предыдущего года

102,5 Продукция сельского хозяйства

101,6 Продукция растениеводства

103,1 Продукция животноводства



● Индекс цен производителей сельскохозяйственной продукции

— Индекс цен производителей растениеводства

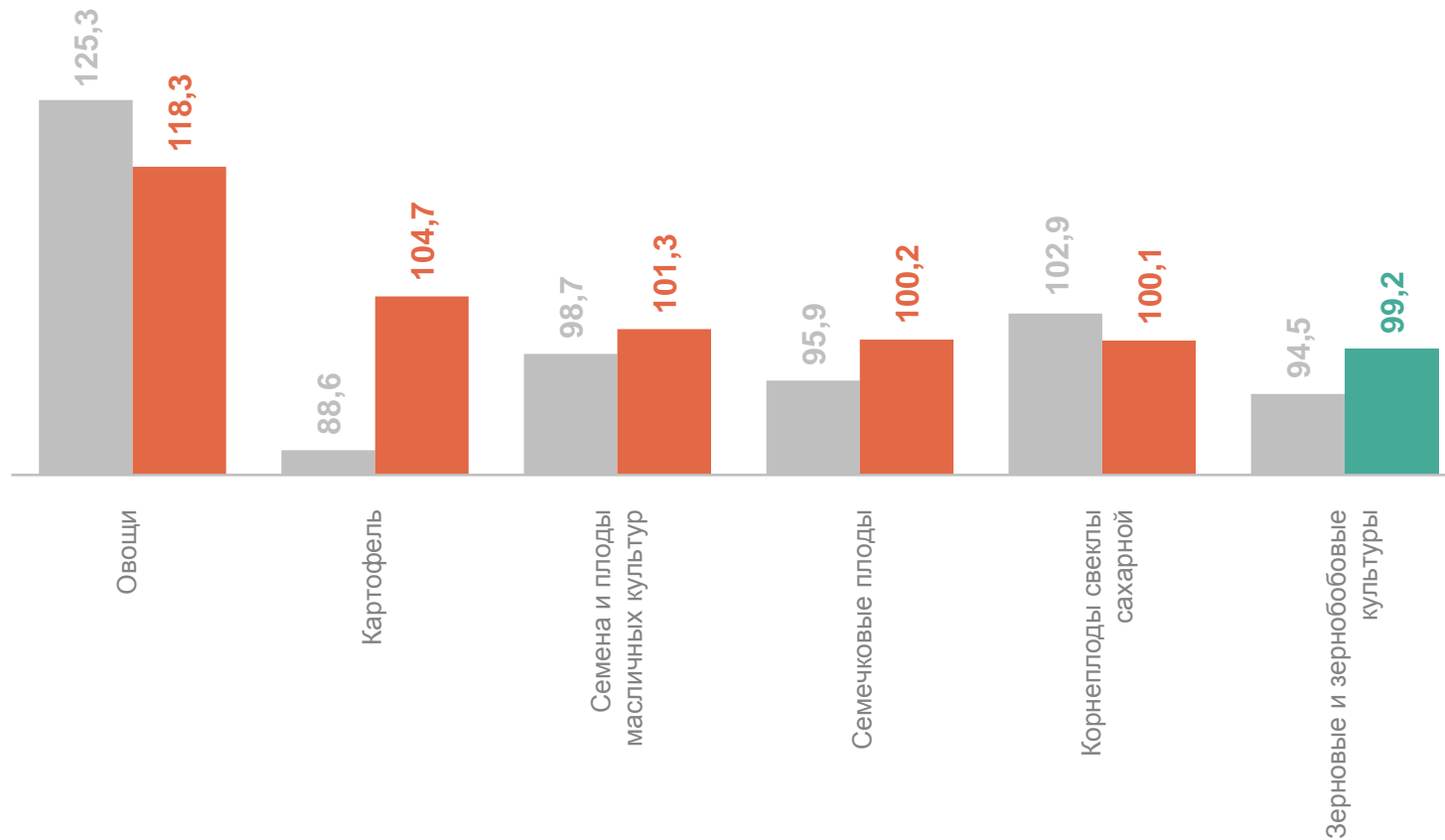
— Индекс цен производителей животноводства

ИНДЕКСЫ ЦЕН ПРОИЗВОДИТЕЛЕЙ НА ПРОДУКЦИЮ РАСТЕНИЕВОДСТВА

ТАМБОВСТАТ

апрель 2024 года в % к декабрю предыдущего года

| | |
|--------------|----------------------------------|
| 101,6 | Растениеводство |
| 99,2 | Зерновые и зернобобовые культуры |
| 101,3 | Семена и плоды масличных культур |
| 118,3 | Овощи |
| 104,7 | Картофель |
| 100,1 | Корнеплоды свеклы сахарной |
| 100,2 | Семечковые плоды |



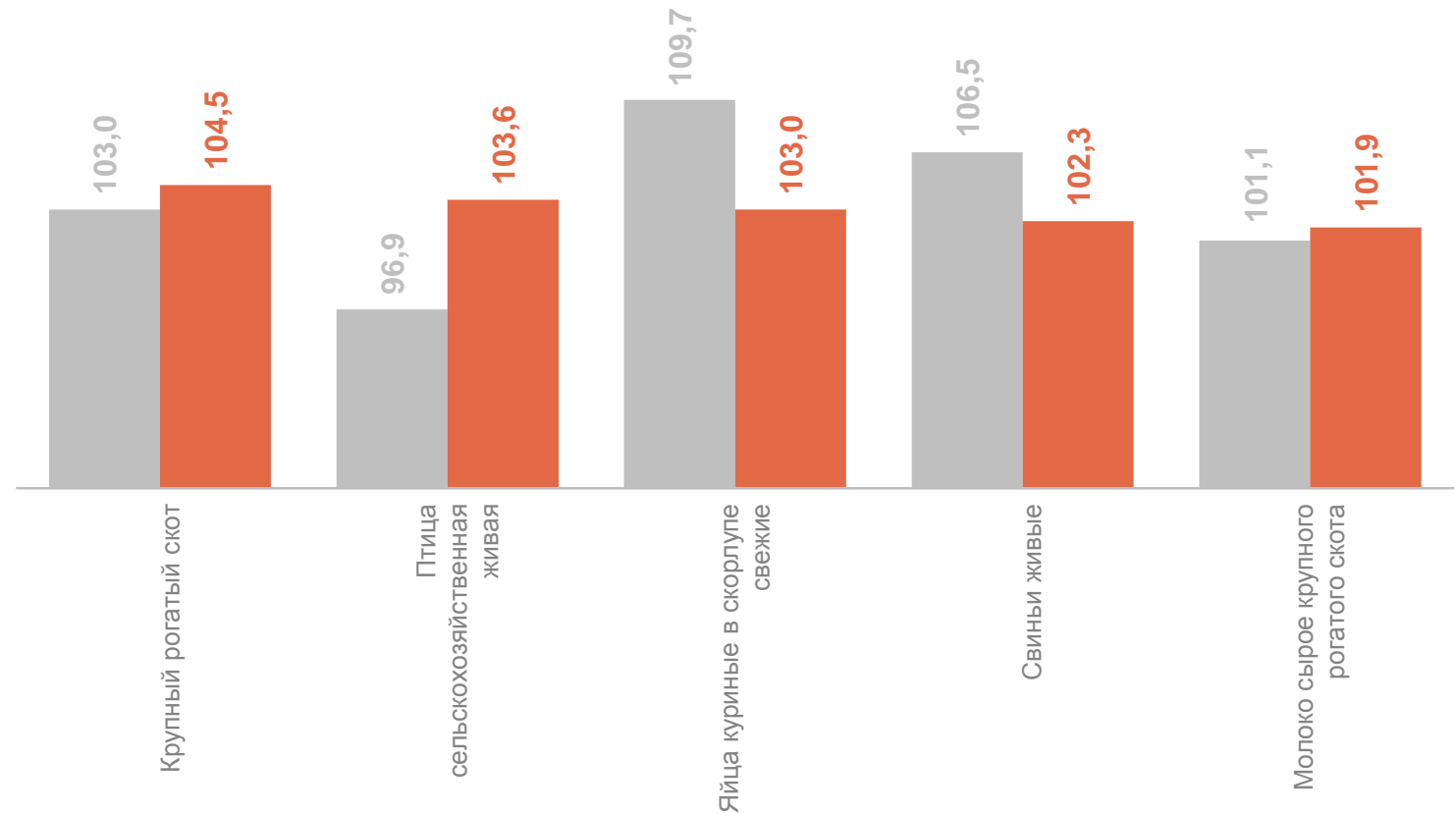
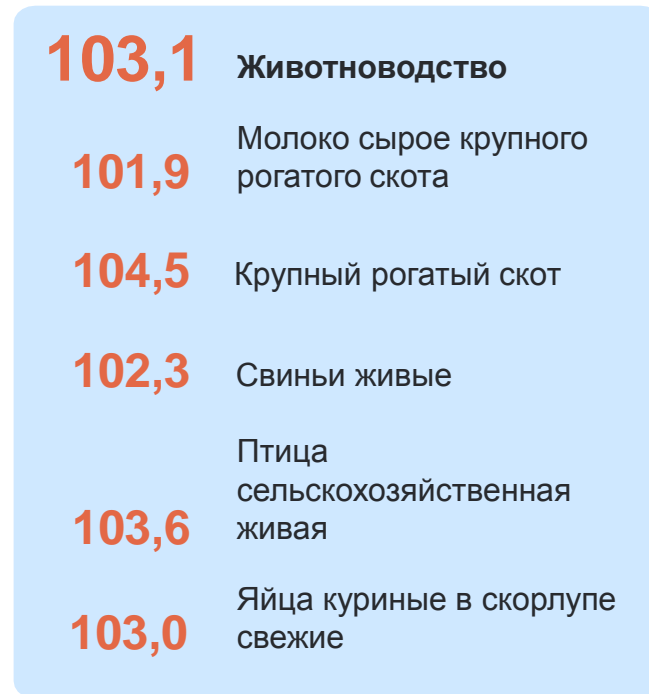
● апрель 2023г. к декабрю 2022г.

● апрель 2024г. к декабрю 2023г.

ИНДЕКСЫ ЦЕН ПРОИЗВОДИТЕЛЕЙ НА ПРОДУКЦИЮ ЖИВОТНОВОДСТВА

ТАМБОВСТАТ

апрель 2024 года в % к декабрю предыдущего года



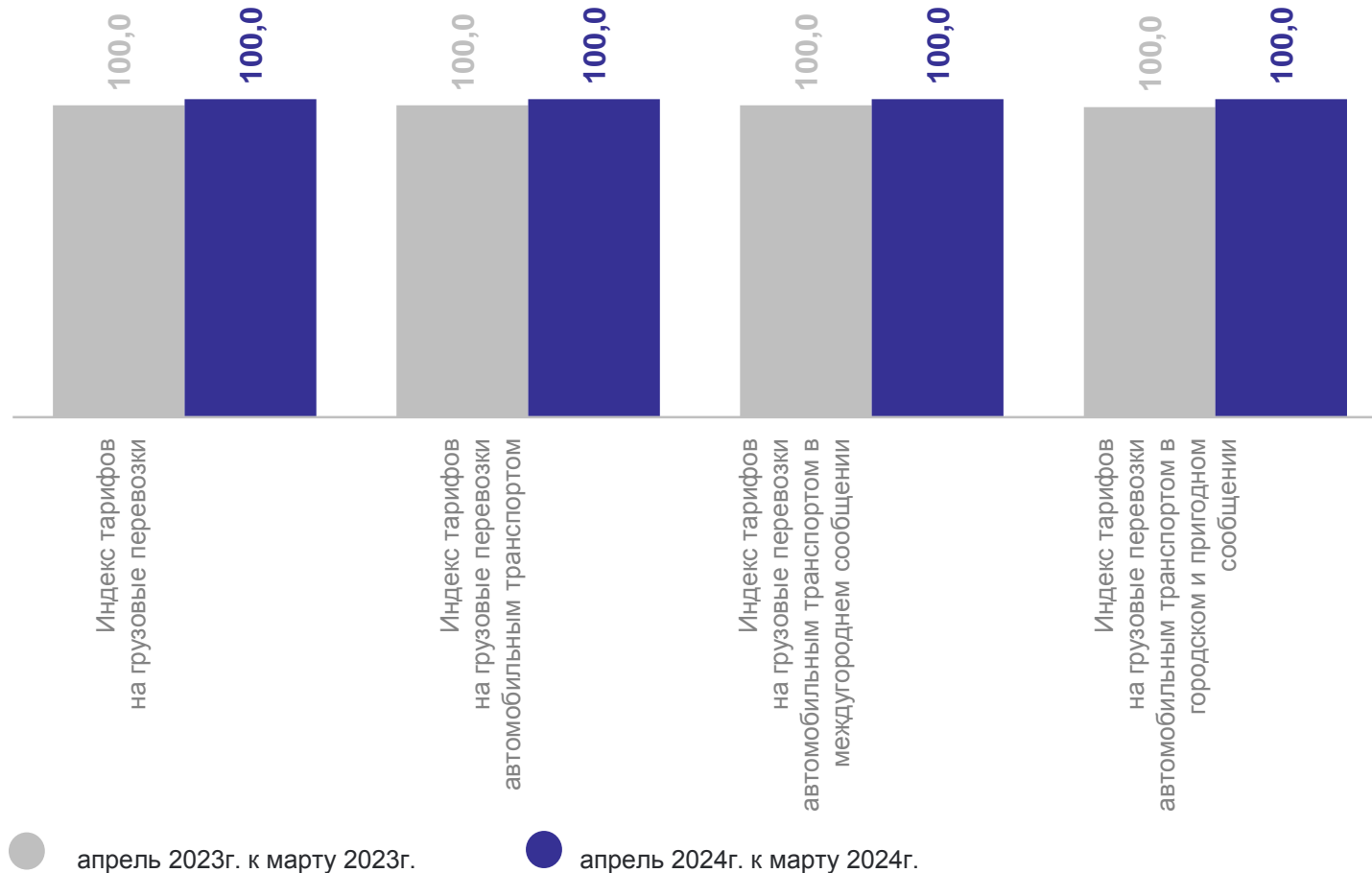
● апрель 2023г. к декабрю 2022г.

● апрель 2024г. к декабрю 2023г.

ИНДЕКСЫ ТАРИФОВ НА ГРУЗОВЫЕ ПЕРЕВОЗКИ

апрель 2024 года в % к предыдущему месяцу

ТАМБОВСТАТ



ИНДЕКСЫ ТАРИФОВ НА ГРУЗОВЫЕ ПЕРЕВОЗКИ

апрель 2024 года в % к декабрю 2023 года

ТАМБОВСТАТ

129,2

Индекс тарифов на грузовые перевозки

129,2

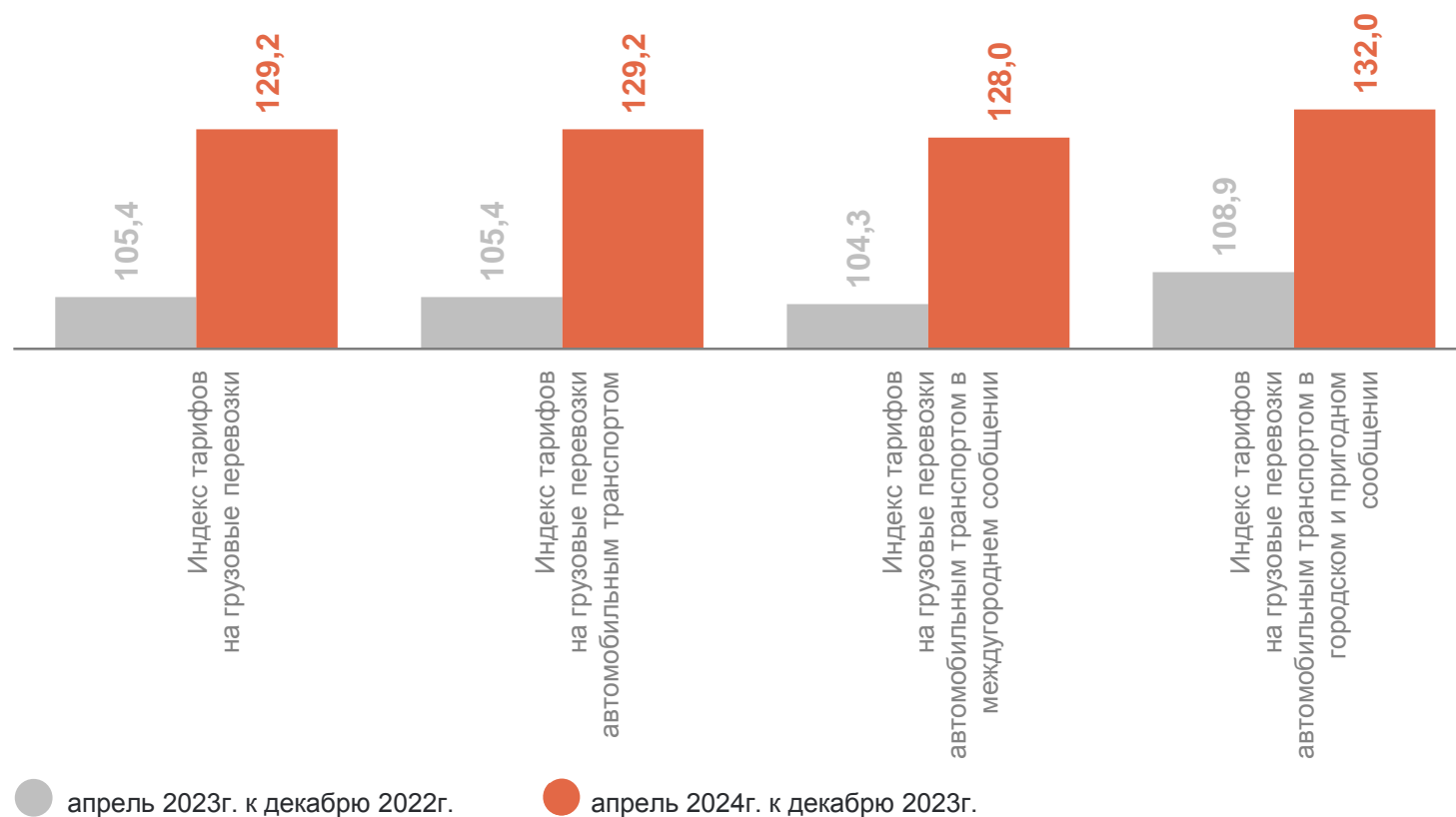
Индекс тарифов на грузовые перевозки автомобильным транспортом

128,0

Индекс тарифов на грузовые перевозки автомобильным транспортом в междугороднем сообщении

132,0

Индекс тарифов на грузовые перевозки автомобильным транспортом в городском и пригородном сообщении



СВОДНЫЙ ИНДЕКС ЦЕН НА ПРОДУКЦИЮ (ЗАТРАТЫ, УСЛУГИ) ИНВЕСТИЦИОННОГО НАЗНАЧЕНИЯ

ТАМБОВСТАТ

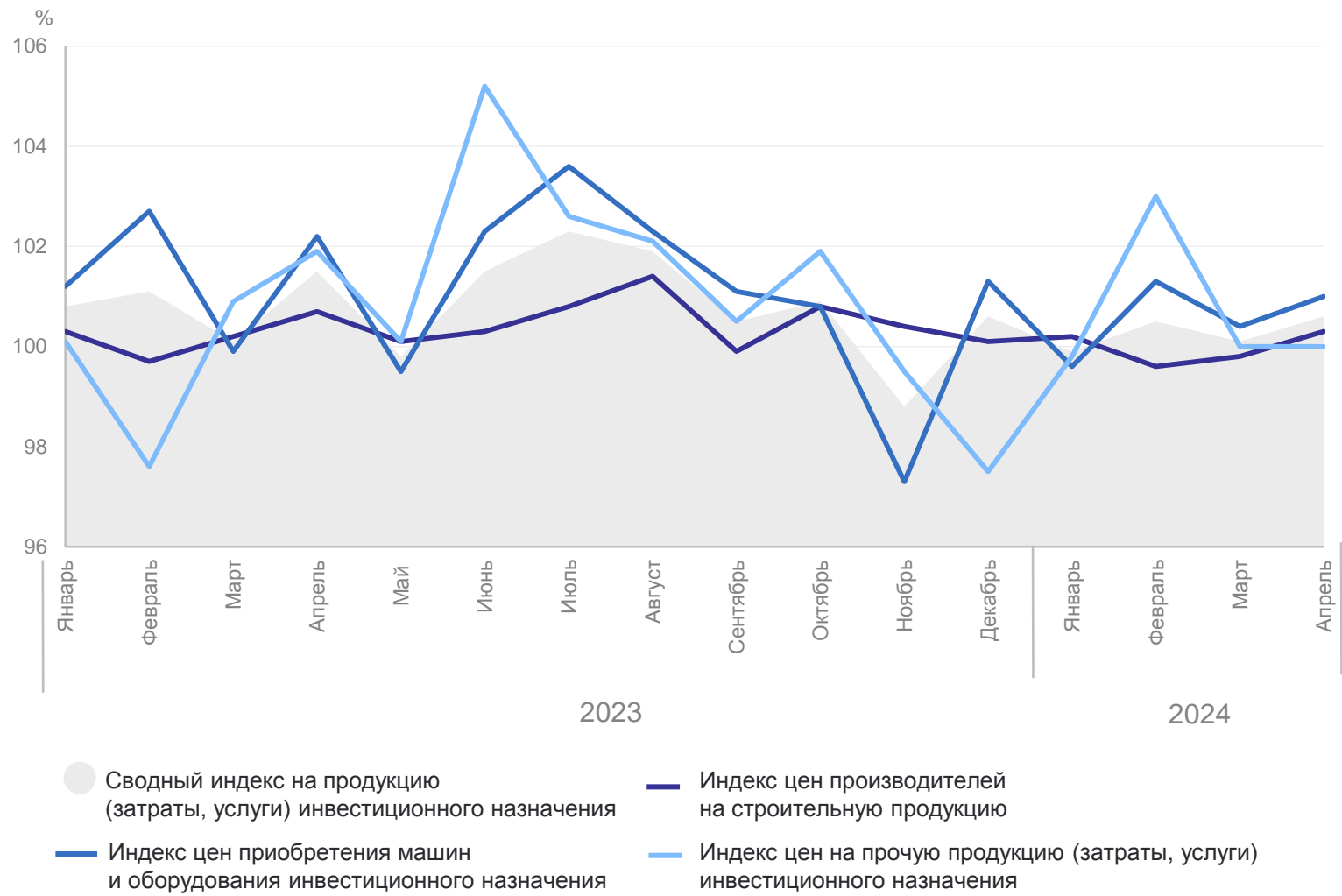
апрель 2024 года в % к предыдущему месяцу

100,6 Сводный индекс цен на продукцию (затраты, услуги) инвестиционного назначения

100,3 Индекс цен производителей на строительную продукцию

101,0 Индекс цен приобретения машин и оборудования, инвестиционного назначения

100,0 Индекс цен на прочую продукцию (затраты, услуги) инвестиционного назначения



СВОДНЫЙ ИНДЕКС ЦЕН НА ПРОДУКЦИЮ (ЗАТРАТЫ, УСЛУГИ) ИНВЕСТИЦИОННОГО НАЗНАЧЕНИЯ

ТАМБОВСТАТ

апрель 2024 года в % к декабрю предыдущего года

101,0

Сводный индекс цен на продукцию (затраты, услуги) инвестиционного назначения

99,8

Индекс цен производителей на строительную продукцию

102,2

Индекс цен приобретения машин и оборудования, инвестиционного назначения

102,8

Индекс цен на прочую продукцию (затраты, услуги) инвестиционного назначения

