



ТЕРРИТОРИАЛЬНЫЙ ОРГАН
ФЕДЕРАЛЬНОЙ СЛУЖБЫ
ГОСУДАРСТВЕННОЙ СТАТИСТИКИ
ПО ТАМБОВСКОЙ ОБЛАСТИ

Индексы цен производителей Тамбовской области



май 2023 года



ТЕРРИТОРИАЛЬНЫЙ ОРГАН
ФЕДЕРАЛЬНОЙ СЛУЖБЫ
ГОСУДАРСТВЕННОЙ СТАТИСТИКИ
ПО ТАМБОВСКОЙ ОБЛАСТИ

Индекс цен производителей

Тамбовской области

май 2023 года

01

ИНДЕКС ЦЕН ПРОИЗВОДИТЕЛЕЙ
И ПОТРЕБИТЕЛЬСКИХ ЦЕН

02

ИНДЕКС ЦЕН ПРОИЗВОДИТЕЛЕЙ
ПРОМЫШЛЕННЫХ ТОВАРОВ

03

ИНДЕКС ЦЕН ПРОИЗВОДИТЕЛЕЙ
СЕЛЬСКОХОЗЯЙСТВЕННОЙ ПРОДУКЦИИ

04

ИНДЕКСЫ ТАРИФОВ НА ГРУЗОВЫЕ ПЕРЕВОЗКИ

05

СВОДНЫЙ ИНДЕКС ЦЕН НА ПРОДУКЦИЮ
(ЗАТРАТЫ, УСЛУГИ) ИНВЕСТИЦИОННОГО НАЗНАЧЕНИЯ





ИНДЕКСЫ ЦЕН ПРОИЗВОДИТЕЛЕЙ И ПОТРЕБИТЕЛЬСКИХ ЦЕН

В ПРОЦЕНТАХ К ДЕКАБРЮ ПРЕДЫДУЩЕГО ГОДА

Май 2023 г. к декабрю 2022 г., %



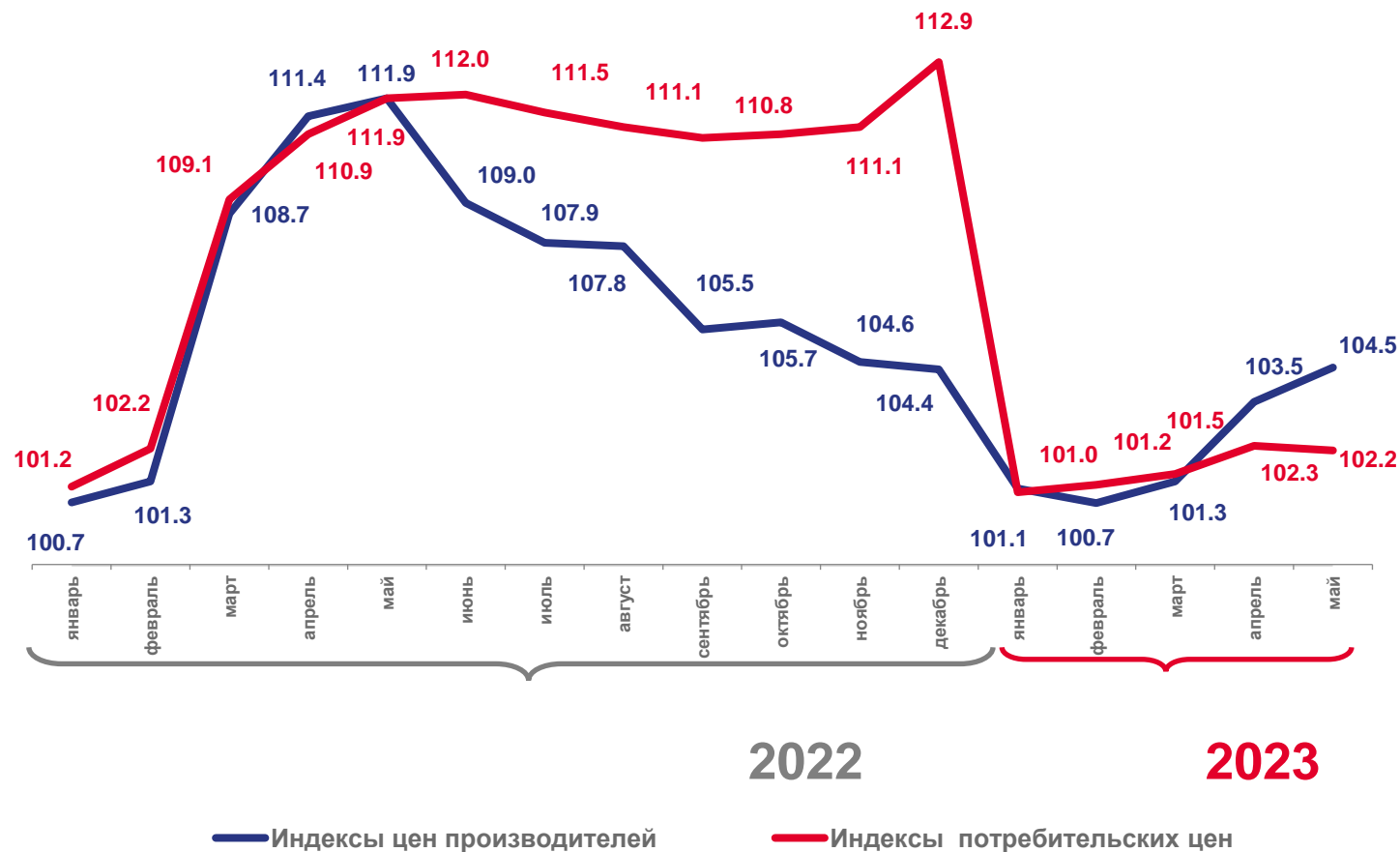
104,5

Индекс цен производителей



102,2

Индекс потребительских цен





ИНДЕКСЫ ЦЕН ПРОИЗВОДИТЕЛЕЙ ПРОМЫШЛЕННЫХ ТОВАРОВ

МАЙ 2023 Г. В % К ПРЕДЫДУЩЕМУ МЕСЯЦУ



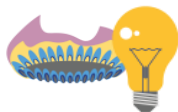
100,89

Индекс цен производителей



101,04

Обрабатывающие производства



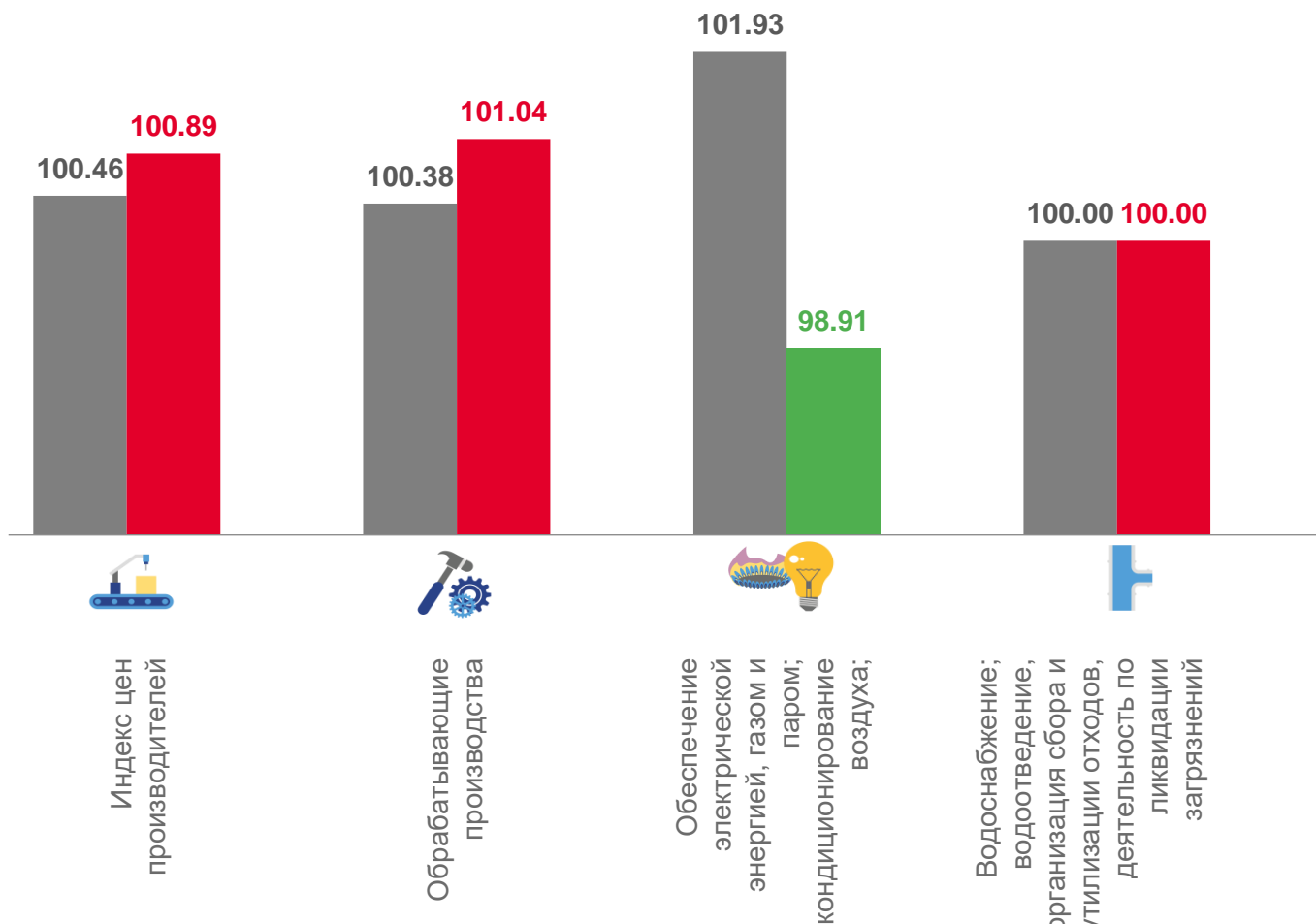
98,91

Обеспечение электрической энергией, газом и паром; кондиционирование воздуха



100,00

Водоснабжение; водоотведение, организация сбора и утилизации отходов, деятельность по ликвидации загрязнений



■ май 2022 г. к апрелю 2022 г.

■ май 2023 г. к апрелю 2023 г.



ИНДЕКСЫ ЦЕН ПРОИЗВОДИТЕЛЕЙ ПРОМЫШЛЕННЫХ ТОВАРОВ

МАЙ 2023 Г. В % К ДЕКАБРЮ ПРЕДЫДУЩЕГО ГОДА



104,45

Индекс цен производителей



104,46

Обрабатывающие производства



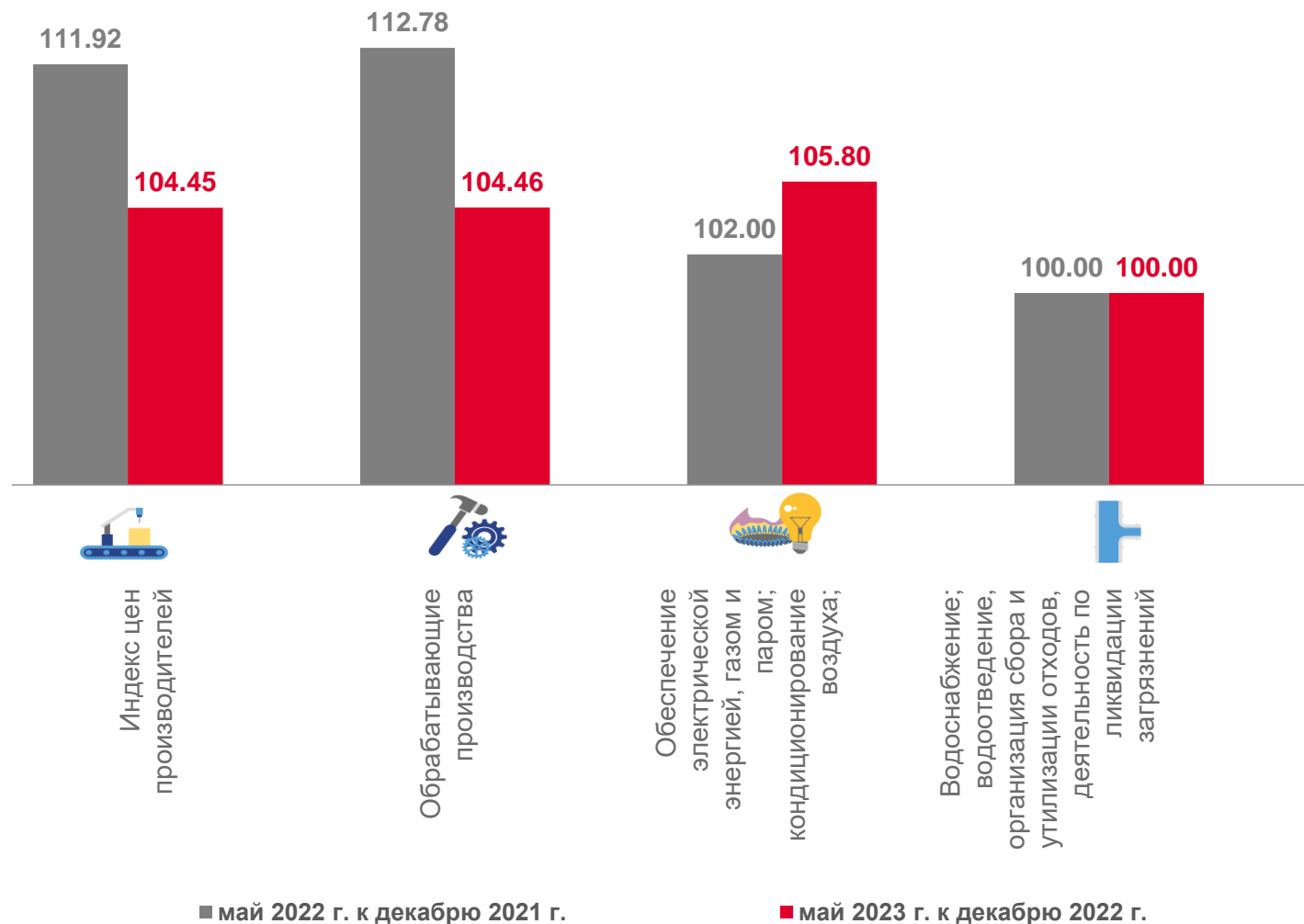
105,80

Обеспечение электрической энергией, газом и паром; кондиционирование воздуха



100,00

Водоснабжение; водоотведение, организация сбора и утилизации отходов, деятельность по ликвидации загрязнений





ИНДЕКСЫ ЦЕН ПРОИЗВОДИТЕЛЕЙ ПРОМЫШЛЕННЫХ ТОВАРОВ

МАЙ 2023 Г. В % К СООТВЕТСТВУЮЩЕМУ МЕСЯЦУ ПРЕДЫДУЩЕГО ГОДА



96,30

Индекс цен производителей



95,10

Обрабатывающие производства



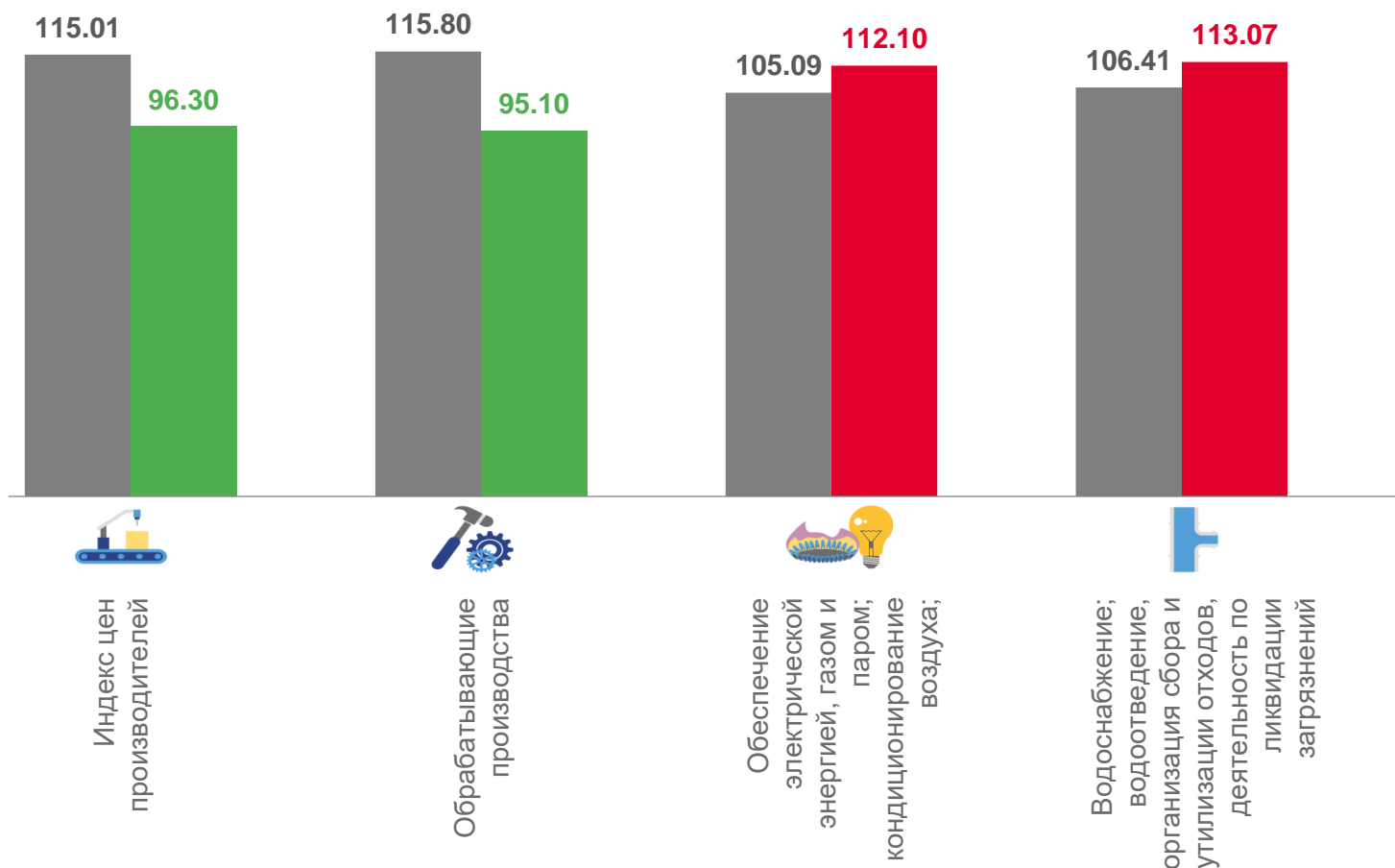
112,10

Обеспечение электрической энергией, газом и паром; кондиционирование воздуха



113,07

Водоснабжение; водоотведение, организация сбора и утилизации отходов, деятельность по ликвидации загрязнений



■ май 2022 г. к маю 2021 г.

■ май 2023 г. к маю 2022 г.



ИНДЕКСЫ ЦЕН ПРОИЗВОДИТЕЛЕЙ ПРОМЫШЛЕННЫХ ТОВАРОВ

ЯНВАРЬ-МАЙ 2023 Г. В % К СООТВЕТСТВУЮЩЕМУ ПЕРИОДУ ПРЕДЫДУЩЕГО ГОДА




98,39

Индекс цен производителей



97,20

Обрабатывающие производства



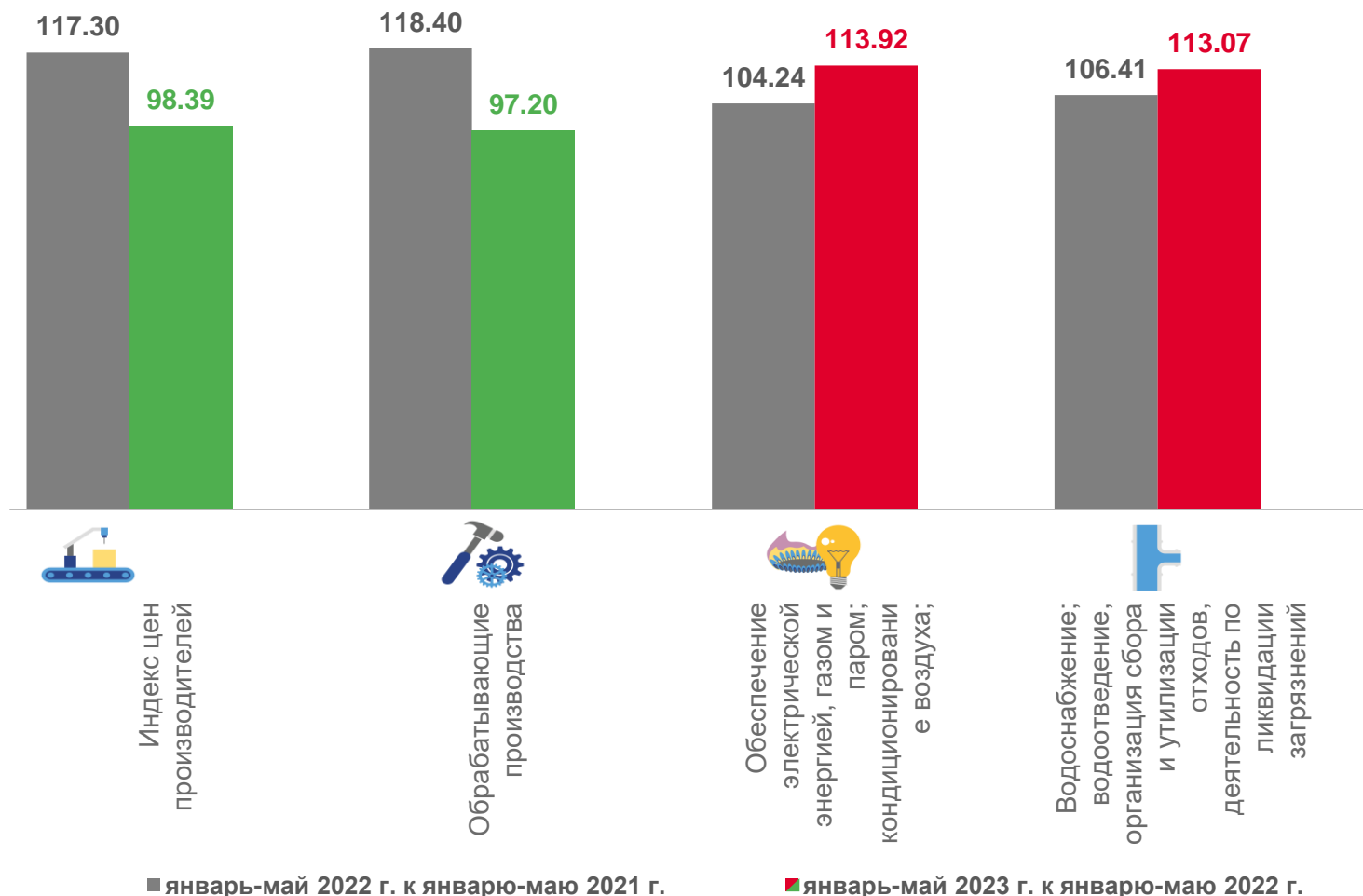
113,92

Обеспечение электрической энергией, газом и паром; кондиционирование воздуха



113,07

Водоснабжение; водоотведение, организация сбора и утилизации отходов, деятельность по ликвидации загрязнений





ИНДЕКСЫ ЦЕН ПРОИЗВОДИТЕЛЕЙ СЕЛЬСКОХОЗЯЙСТВЕННОЙ ПРОДУКЦИИ В ТАМБОВСКОЙ ОБЛАСТИ

МАЙ 2023 Г. В % К ПРЕДЫДУЩЕМУ МЕСЯЦУ



99,13

Продукция сельского хозяйства, всего



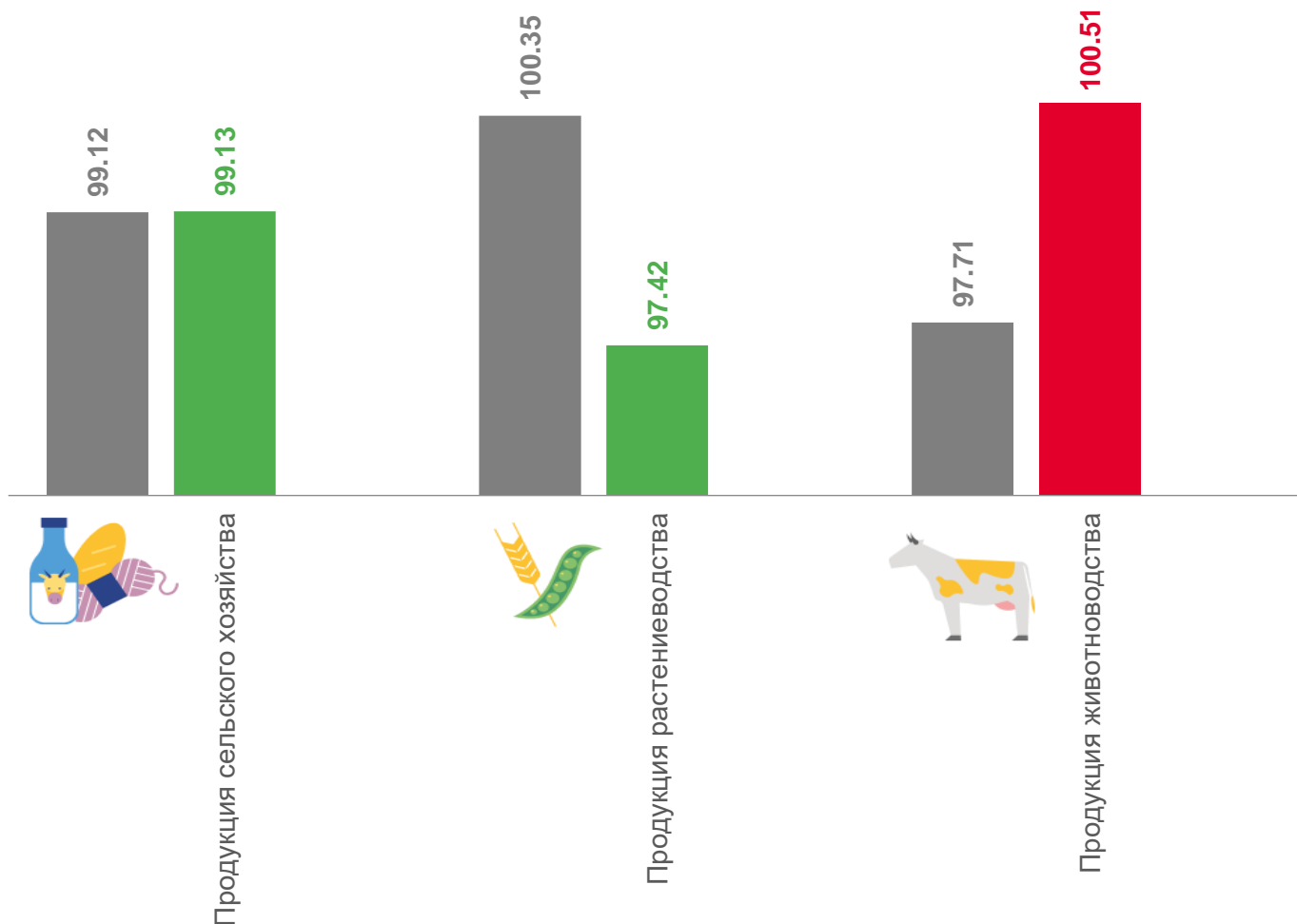
97,42

Продукция растениеводства



100,51

Продукция животноводства



■ май 2022 г. к апрелю 2022 г.

■ май 2023 г. к апрелю 2023 г.



ИНДЕКСЫ ЦЕН ПРОИЗВОДИТЕЛЕЙ СЕЛЬСКОХОЗЯЙСТВЕННОЙ ПРОДУКЦИИ В ТАМБОВСКОЙ ОБЛАСТИ

МАЙ В ПРОЦЕНТАХ К СООТВЕТСТВУЮЩЕМУ МЕСЯЦУ ПРЕДЫДУЩЕГО ГОДА



89,94

Продукция сельского хозяйства, всего



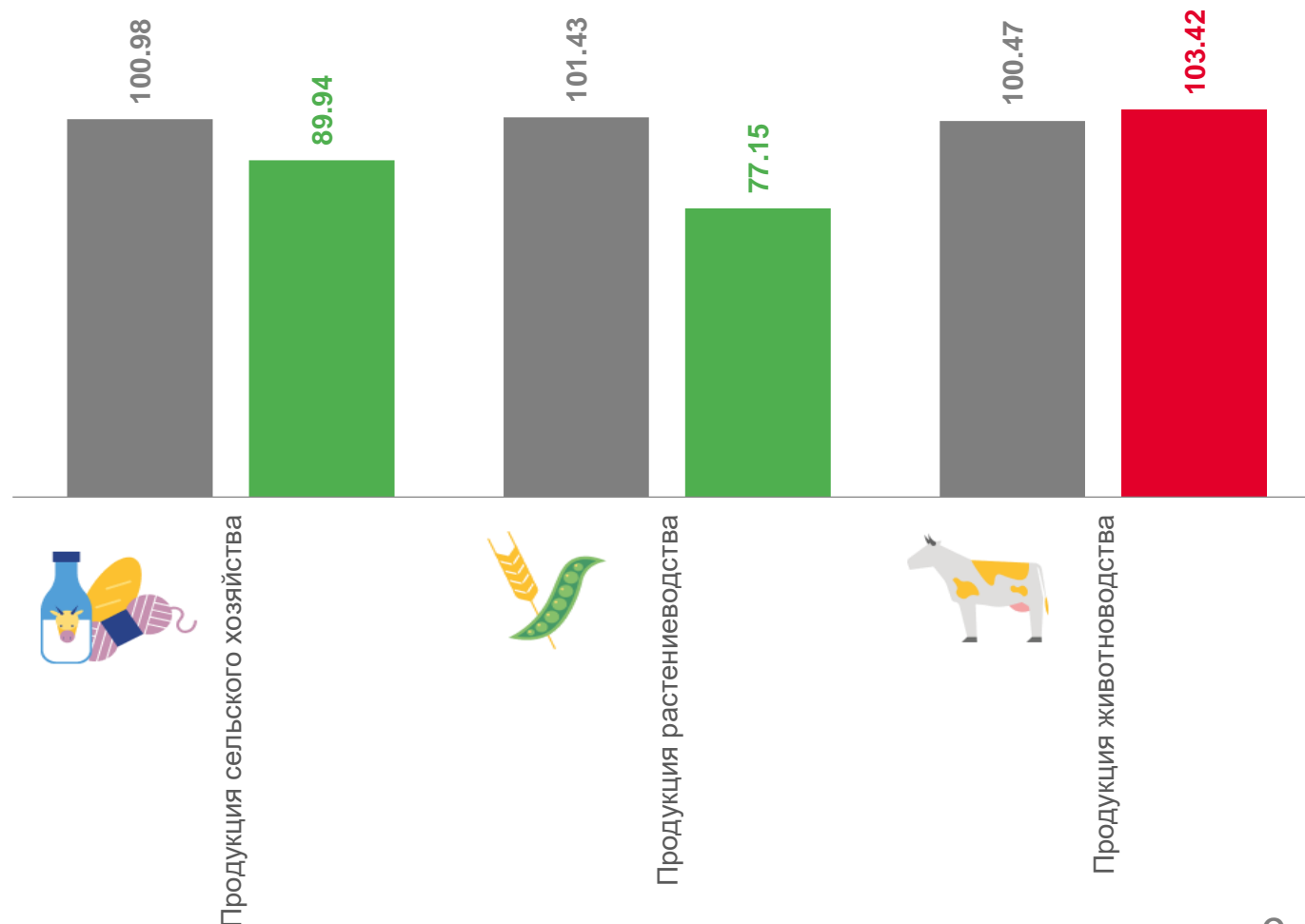
77,15

Продукция растениеводства



103,42

Продукция животноводства



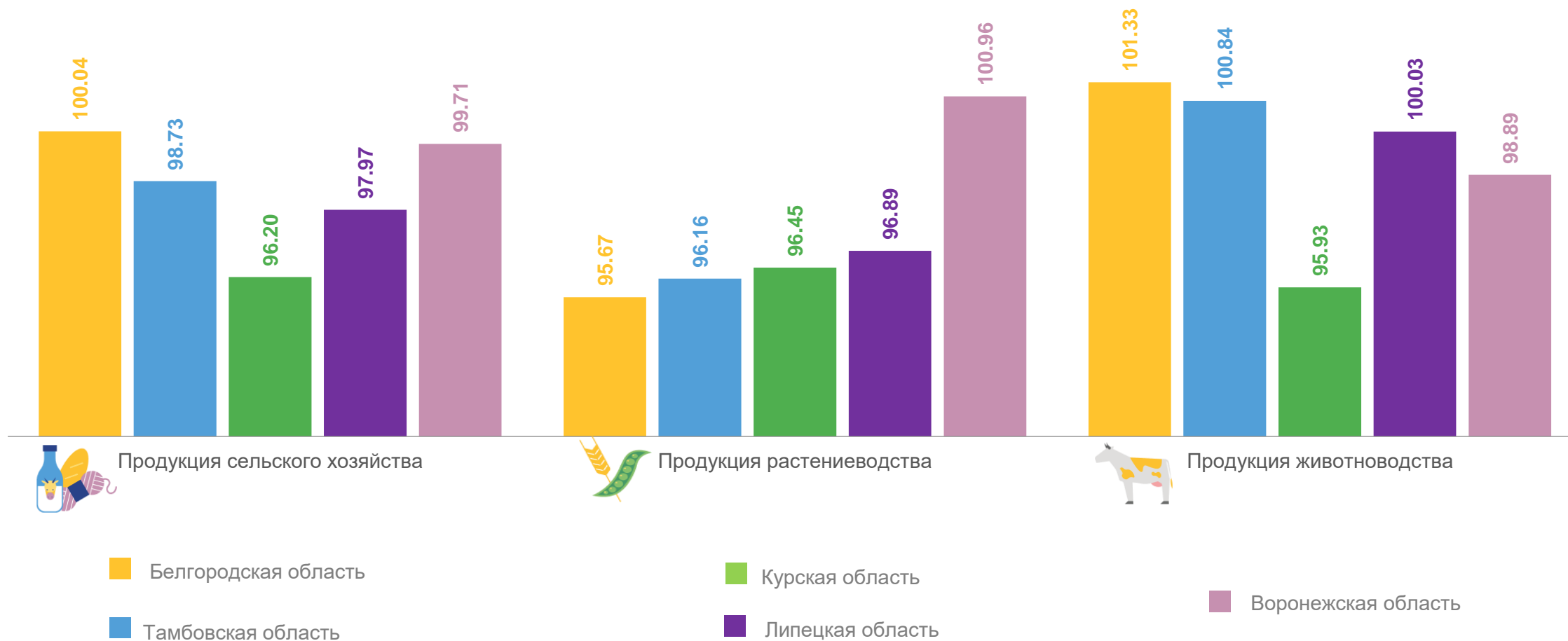
■ май 2022 г. к маю 2021 г.

■ май 2023 г. к маю 2022 г.



ИНДЕКСЫ ЦЕН ПРОИЗВОДИТЕЛЕЙ СЕЛЬСКОХОЗЯЙСТВЕННОЙ ПРОДУКЦИИ ПО ОТДЕЛЬНЫМ ОБЛАСТЯМ ЦФО

МАЙ 2023 Г. В % К ДЕКАБРЮ ПРЕДЫДУЩЕГО ГОДА





ИНДЕКСЫ ТАРИФОВ НА ГРУЗОВЫЕ ПЕРЕВОЗКИ

МАЙ 2023 Г. В % К ПРЕДЫДУЩЕМУ МЕСЯЦУ

Индекс тарифов на грузовые
перевозки

100,00

Индекс тарифов на грузовые
перевозки автомобильным транспортом

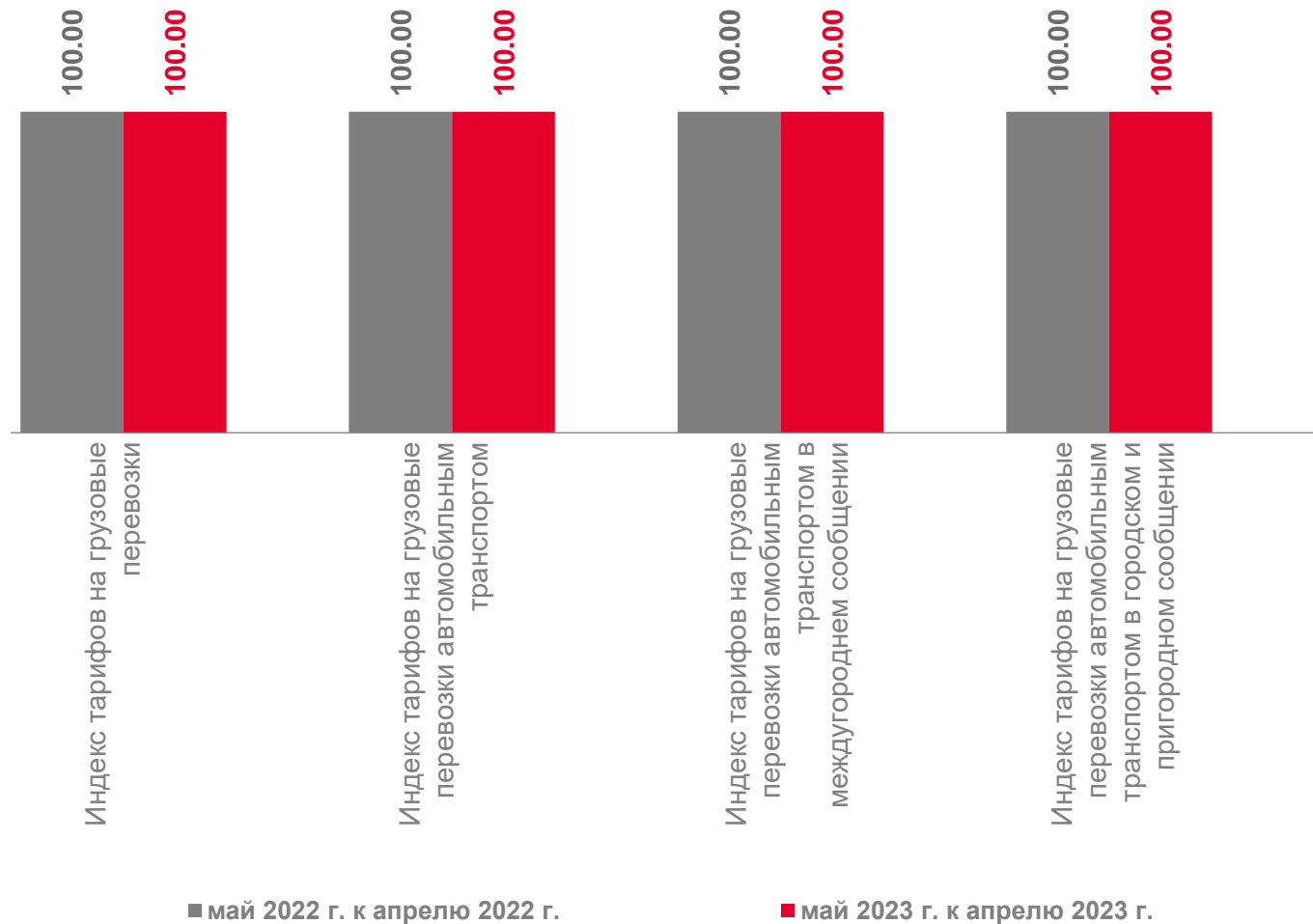
100,00

Индекс тарифов на грузовые
перевозки автомобильным транспортом
в междугороднем сообщении

100,00

Индекс тарифов на грузовые
перевозки автомобильным транспортом
в городском и пригородном сообщении

100,00





СВОДНЫЙ ИНДЕКС ЦЕН НА ПРОДУКЦИЮ (ЗАТРАТЫ, УСЛУГИ) ИНВЕСТИЦИОННОГО НАЗНАЧЕНИЯ

МАЙ 2023 Г. В % К ПРЕДЫДУЩЕМУ МЕСЯЦУ

Сводный индекс цен на
продукцию(затраты, услуги)
инвестиционного назначения

99,81

в том числе:

индекс цен производителей
на строительную продукцию

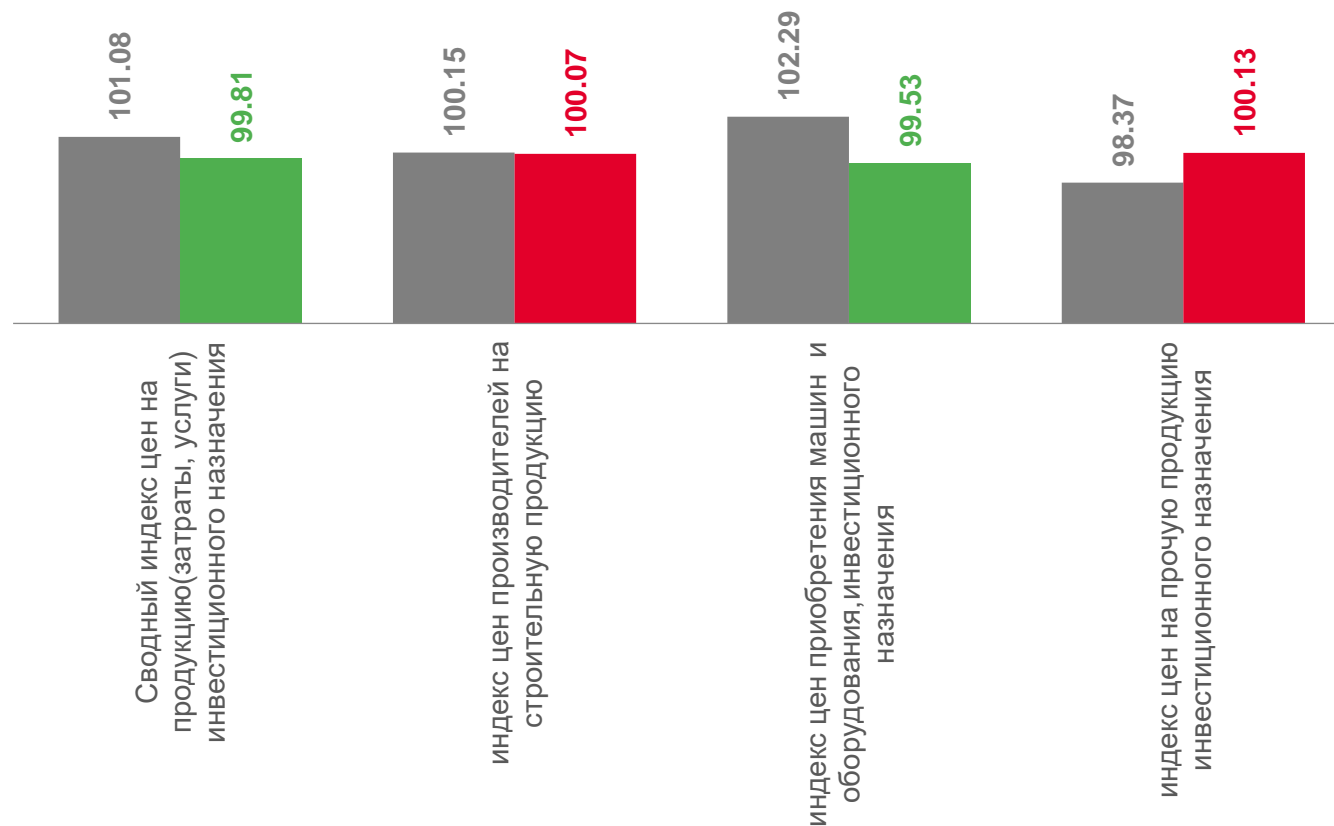
100,07

индекс цен приобретения машин
и оборудования, инвестиционного
назначения

99,53

индекс цен на прочую продукцию
(затраты, услуги) инвестиционного
назначения

100,13



■ май 2022 г. к апрелю 2022 г.

■ май 2023 г. к апрелю 2023 г.