



ТЕРРИТОРИАЛЬНЫЙ ОРГАН
ФЕДЕРАЛЬНОЙ СЛУЖБЫ
ГОСУДАРСТВЕННОЙ СТАТИСТИКИ
ПО ТАМБОВСКОЙ ОБЛАСТИ

Индексы цен производителей Тамбовской области



июнь 2023 года



ТЕРРИТОРИАЛЬНЫЙ ОРГАН
ФЕДЕРАЛЬНОЙ СЛУЖБЫ
ГОСУДАРСТВЕННОЙ СТАТИСТИКИ
ПО ТАМБОВСКОЙ ОБЛАСТИ

Индекс цен производителей

Тамбовской области

июнь 2023 года

01

ИНДЕКС ЦЕН ПРОИЗВОДИТЕЛЕЙ
И ПОТРЕБИТЕЛЬСКИХ ЦЕН

02

ИНДЕКС ЦЕН ПРОИЗВОДИТЕЛЕЙ
ПРОМЫШЛЕННЫХ ТОВАРОВ

03

ИНДЕКС ЦЕН ПРОИЗВОДИТЕЛЕЙ
СЕЛЬСКОХОЗЯЙСТВЕННОЙ ПРОДУКЦИИ

04

ИНДЕКСЫ ТАРИФОВ НА ГРУЗОВЫЕ ПЕРЕВОЗКИ

05

СВОДНЫЙ ИНДЕКС ЦЕН НА ПРОДУКЦИЮ
(ЗАТРАТЫ, УСЛУГИ) ИНВЕСТИЦИОННОГО НАЗНАЧЕНИЯ





ИНДЕКСЫ ЦЕН ПРОИЗВОДИТЕЛЕЙ И ПОТРЕБИТЕЛЬСКИХ ЦЕН В ПРОЦЕНТАХ К ДЕКАБРЮ ПРЕДЫДУЩЕГО ГОДА

Июнь 2023 г. к декабрю 2022 г., %



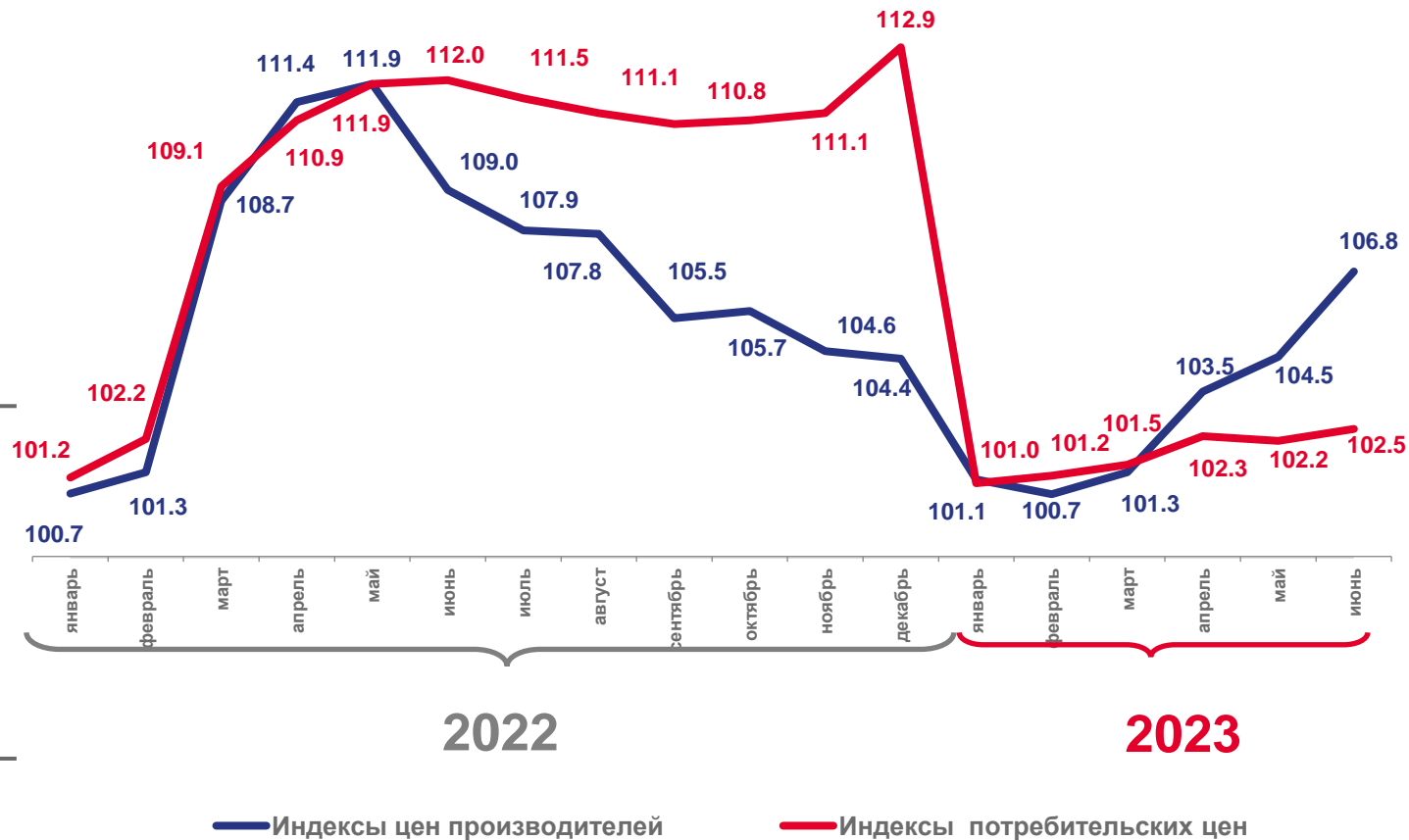
106,8

Индекс цен производителей



102,5

Индекс потребительских цен





ИНДЕКСЫ ЦЕН ПРОИЗВОДИТЕЛЕЙ ПРОМЫШЛЕННЫХ ТОВАРОВ

ИЮНЬ 2023 Г. В % К ПРЕДЫДУЩЕМУ МЕСЯЦУ



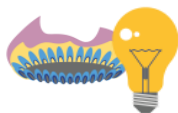
102,23

Индекс цен производителей



102,41

Обработывающие производства



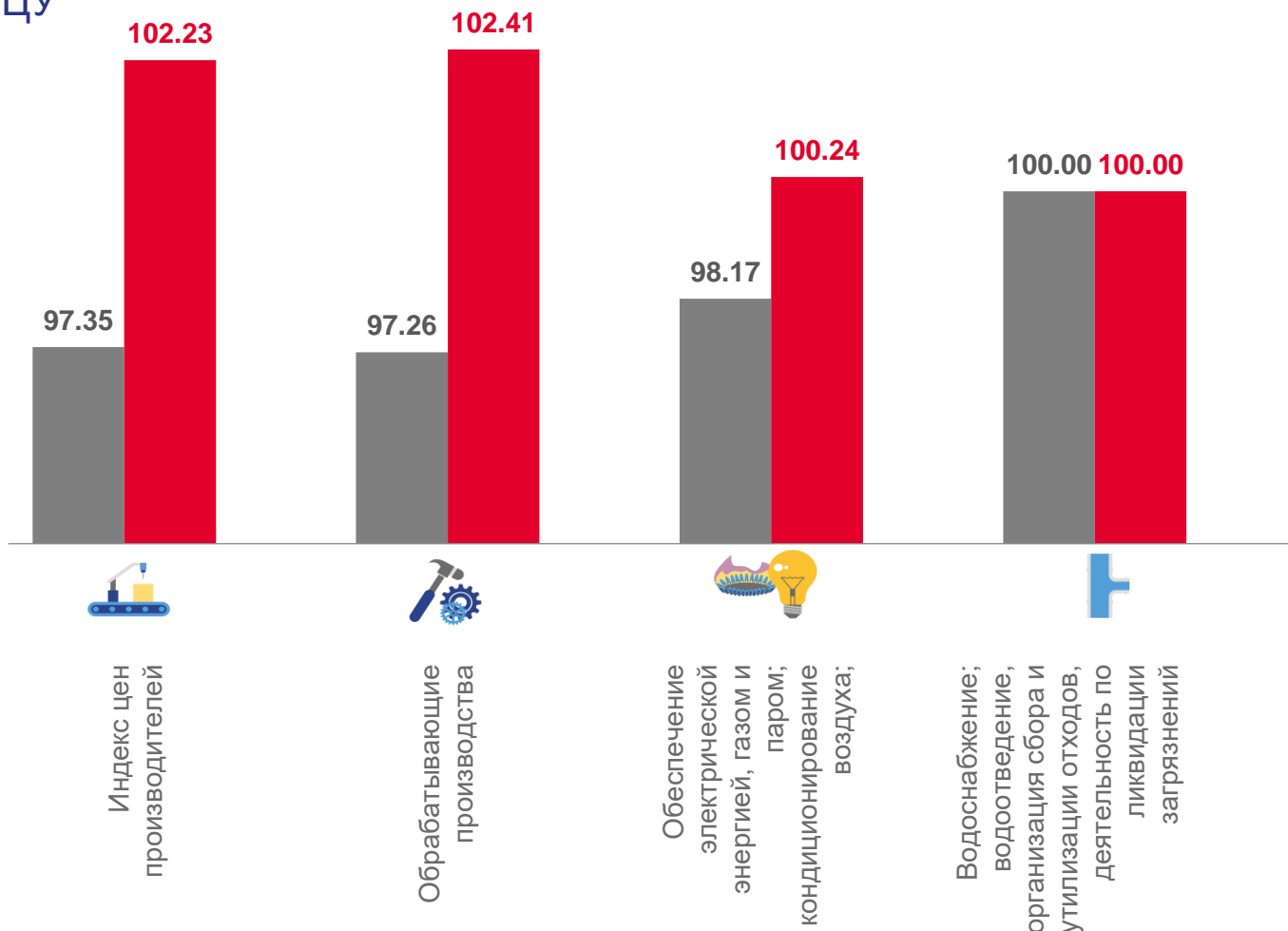
102,24

Обеспечение электрической энергией, газом и паром; кондиционирование воздуха



100,00

Водоснабжение; водоотведение, организация сбора и утилизации отходов, деятельность по ликвидации загрязнений



■ июнь 2022 г. к маю 2022 г.

■ июнь 2023 г. к маю 2023 г.



ИНДЕКСЫ ЦЕН ПРОИЗВОДИТЕЛЕЙ ПРОМЫШЛЕННЫХ ТОВАРОВ

ИЮНЬ 2023 Г. В % К ДЕКАБРЮ ПРЕДЫДУЩЕГО ГОДА



106,78

Индекс цен производителей



106,97

Обрабатывающие производства



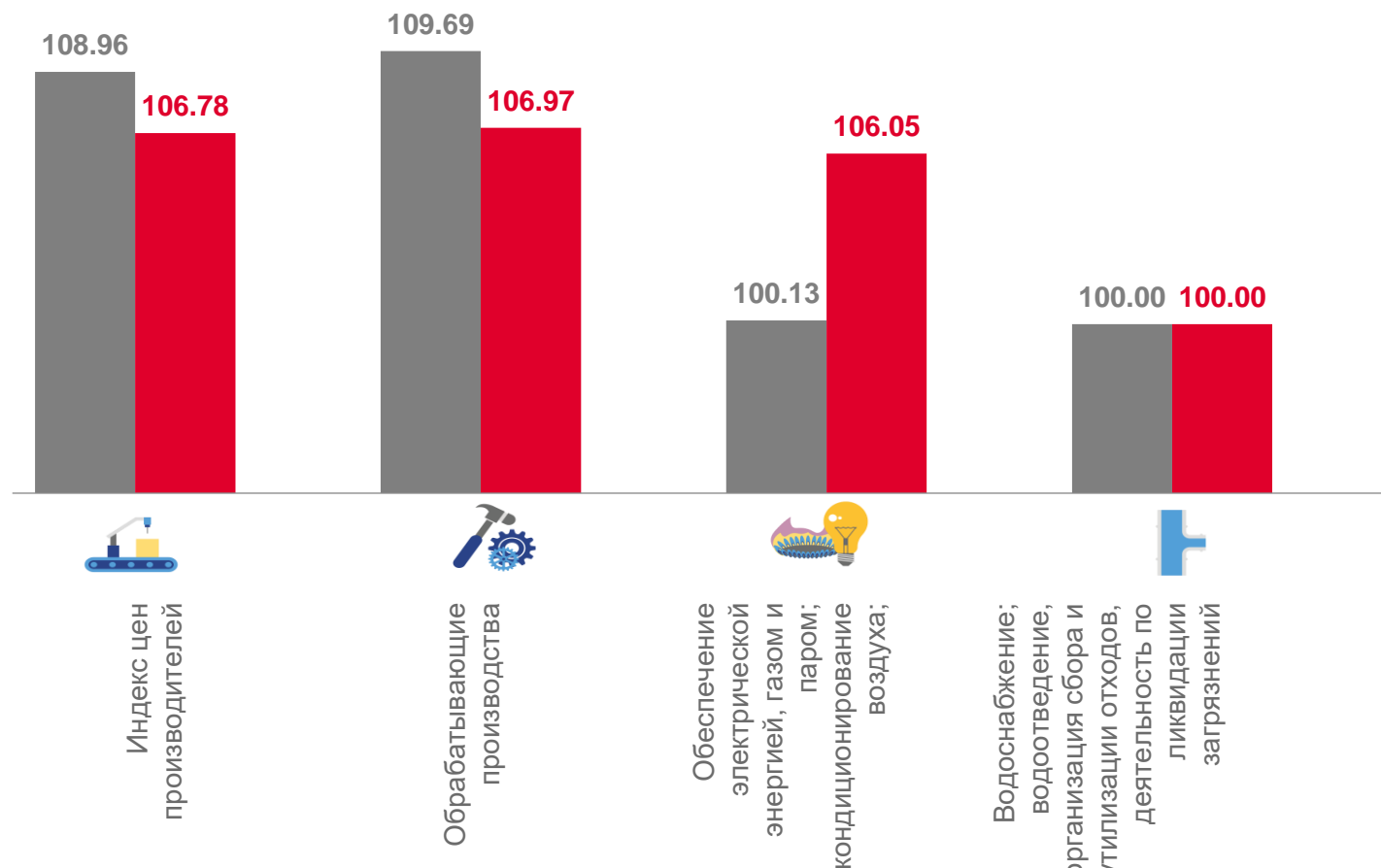
106,05

Обеспечение электрической энергией, газом и паром; кондиционирование воздуха



100,00

Водоснабжение; водоотведение, организация сбора и утилизации отходов, деятельность по ликвидации загрязнений



■ июнь 2022 г. к декабрю 2021 г.

■ июнь 2023 г. к декабрю 2022 г.



ИНДЕКСЫ ЦЕН ПРОИЗВОДИТЕЛЕЙ ПРОМЫШЛЕННЫХ ТОВАРОВ

ИЮНЬ 2023 Г. В % К СООТВЕТСТВУЮЩЕМУ МЕСЯЦУ ПРЕДЫДУЩЕГО ГОДА



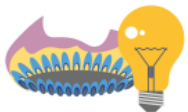
100,96

Индекс цен производителей



99,96

Обрабатывающие производства



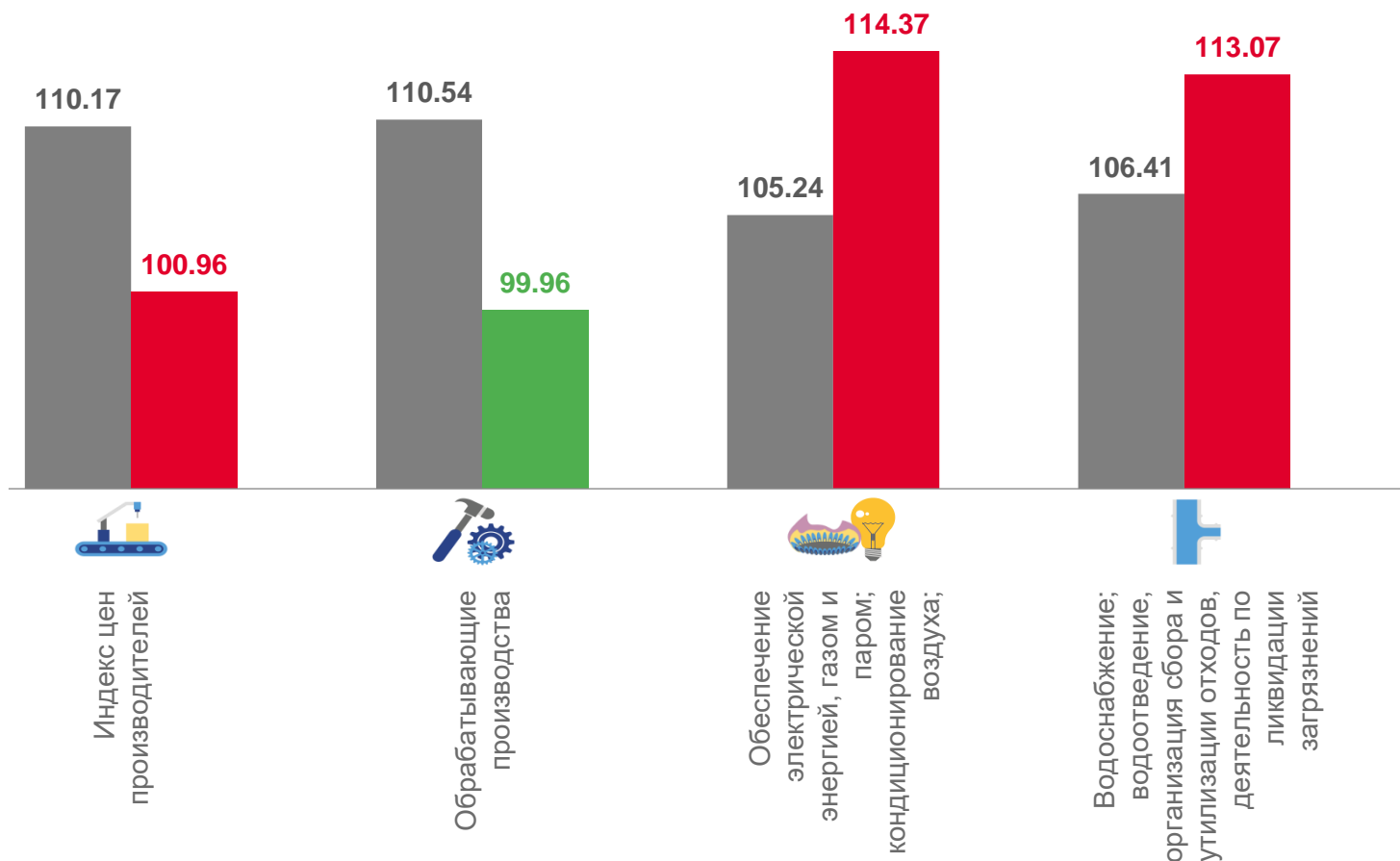
114,37

Обеспечение электрической энергией, газом и паром; кондиционирование воздуха



113,07

Водоснабжение; водоотведение, организация сбора и утилизации отходов, деятельность по ликвидации загрязнений



■ июнь 2022 г. к июню 2021 г.

■ июнь 2023 г. к июню 2022 г.



ИНДЕКСЫ ЦЕН ПРОИЗВОДИТЕЛЕЙ ПРОМЫШЛЕННЫХ ТОВАРОВ

ЯНВАРЬ-ИЮНЬ 2023 Г. В % К СООТВЕТСТВУЮЩЕМУ ПЕРИОДУ ПРЕДЫДУЩЕГО ГОДА



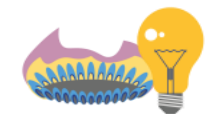
98,83

Индекс цен производителей



97,67

Обрабатывающие производства



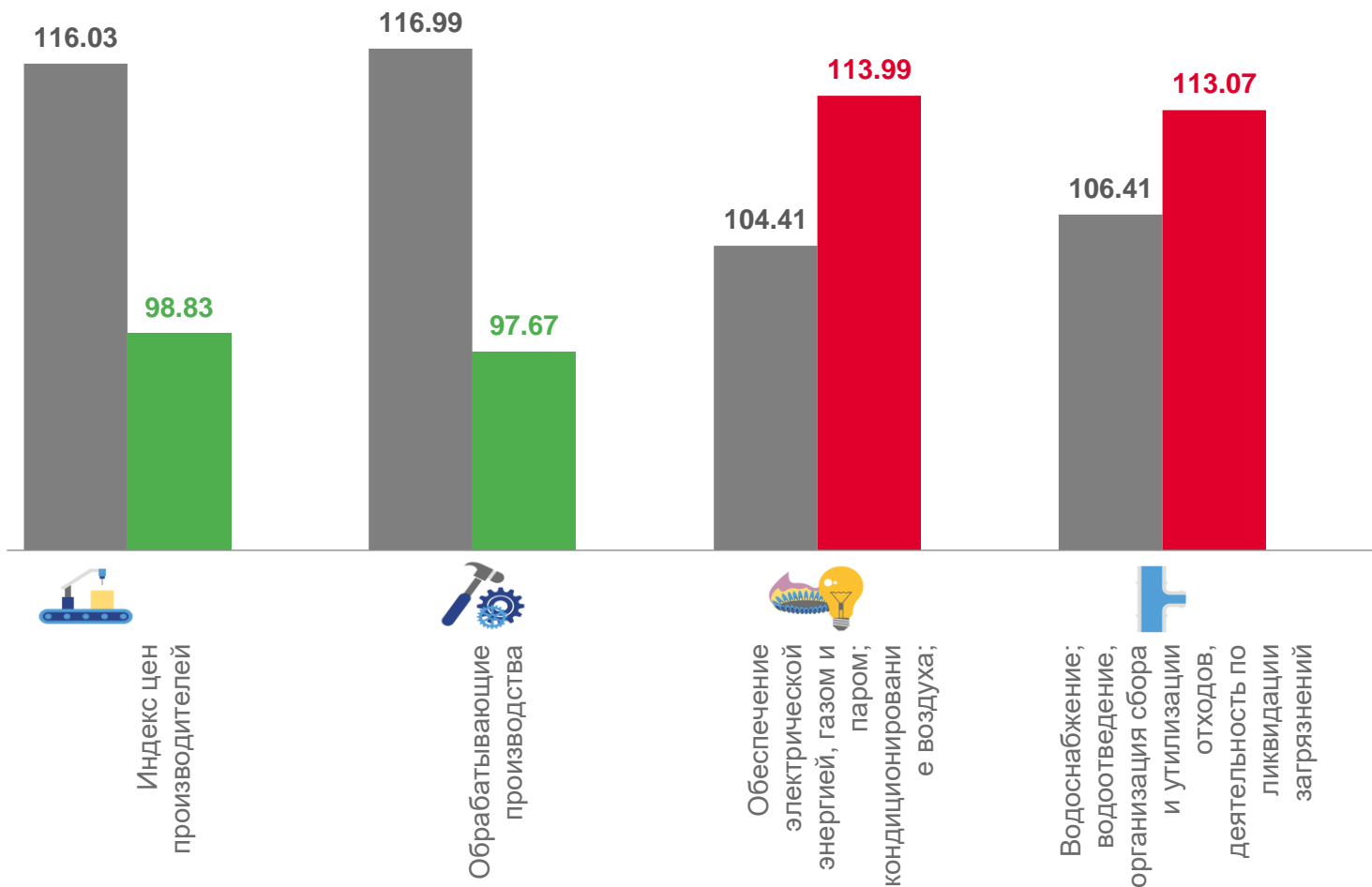
113,99

Обеспечение электрической энергией, газом и паром; кондиционирование воздуха



113,07

Водоснабжение; водоотведение, организация сбора и утилизации отходов, деятельность по ликвидации загрязнений



■ январь-июнь 2022 г. к январю-июню 2021 г.

■ январь-июнь 2023 г. к январю-июню 2022 г.

ИНДЕКСЫ ЦЕН ПРОИЗВОДИТЕЛЕЙ СЕЛЬСКОХОЗЯЙСТВЕННОЙ ПРОДУКЦИИ В ТАМБОВСКОЙ ОБЛАСТИ

ИЮНЬ 2023 Г. В % К ПРЕДЫДУЩЕМУ МЕСЯЦУ



103,28

Продукция сельского хозяйства, всего



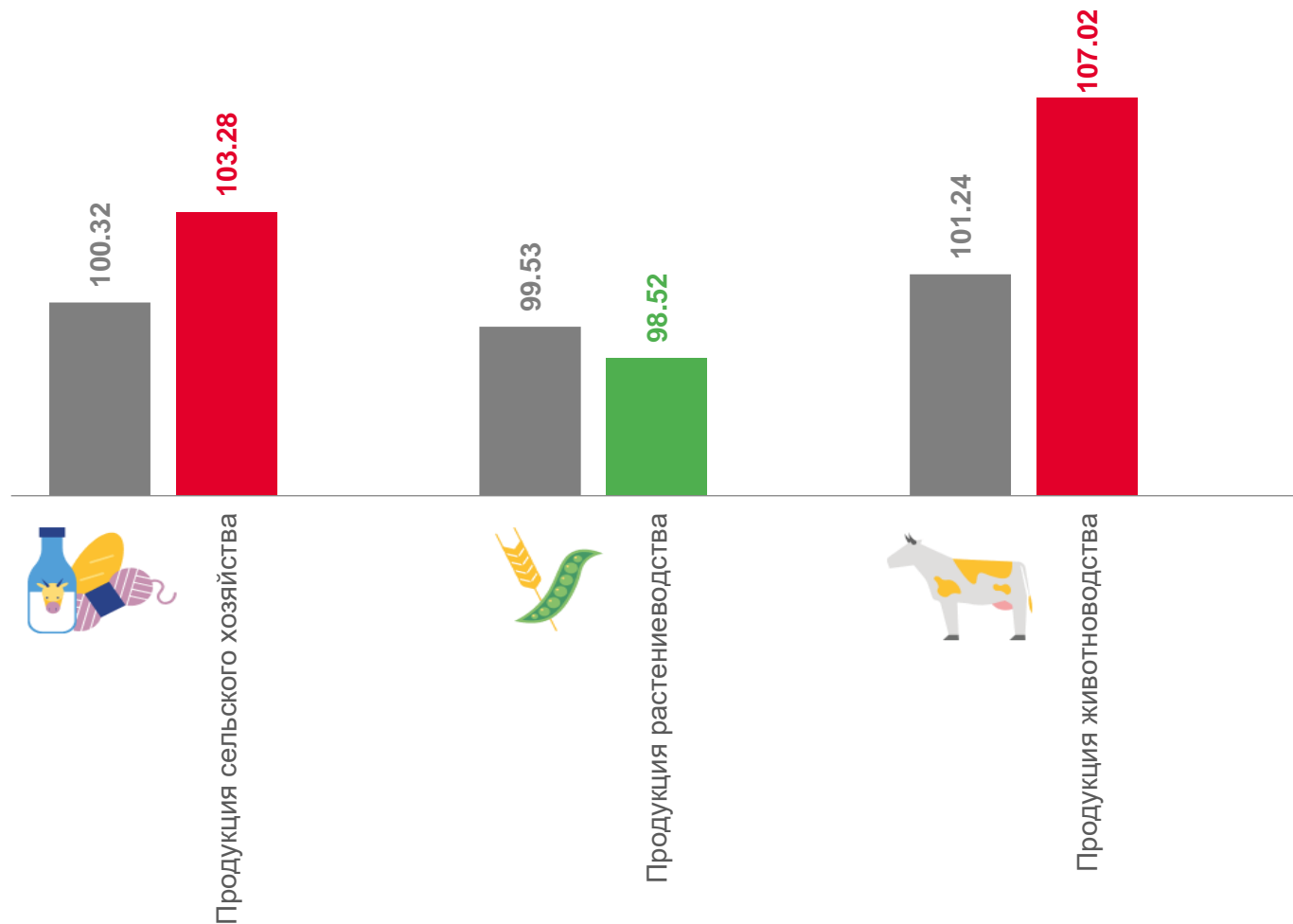
98,52

Продукция растениеводства



107,02

Продукция животноводства



■ июнь 2022 г. к маю 2022 г.

■ июнь 2023 г. к маю 2023 г.



ИНДЕКСЫ ЦЕН ПРОИЗВОДИТЕЛЕЙ СЕЛЬСКОХОЗЯЙСТВЕННОЙ ПРОДУКЦИИ В ТАМБОВСКОЙ ОБЛАСТИ

ИЮНЬ В ПРОЦЕНТАХ К СООТВЕТСТВУЮЩЕМУ МЕСЯЦУ ПРЕДЫДУЩЕГО ГОДА



92,91

Продукция сельского хозяйства, всего



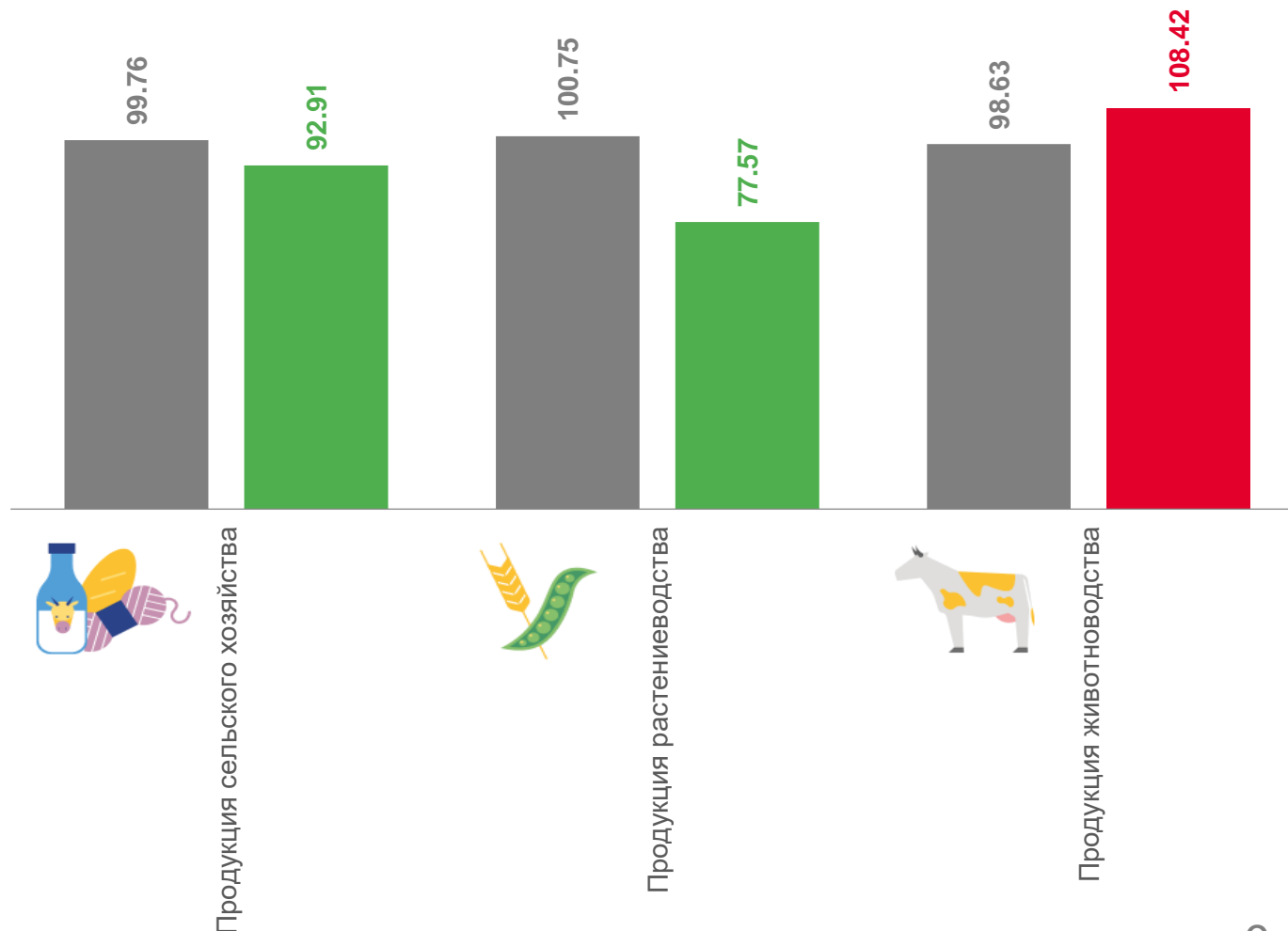
77,57

Продукция растениеводства



108,42

Продукция животноводства



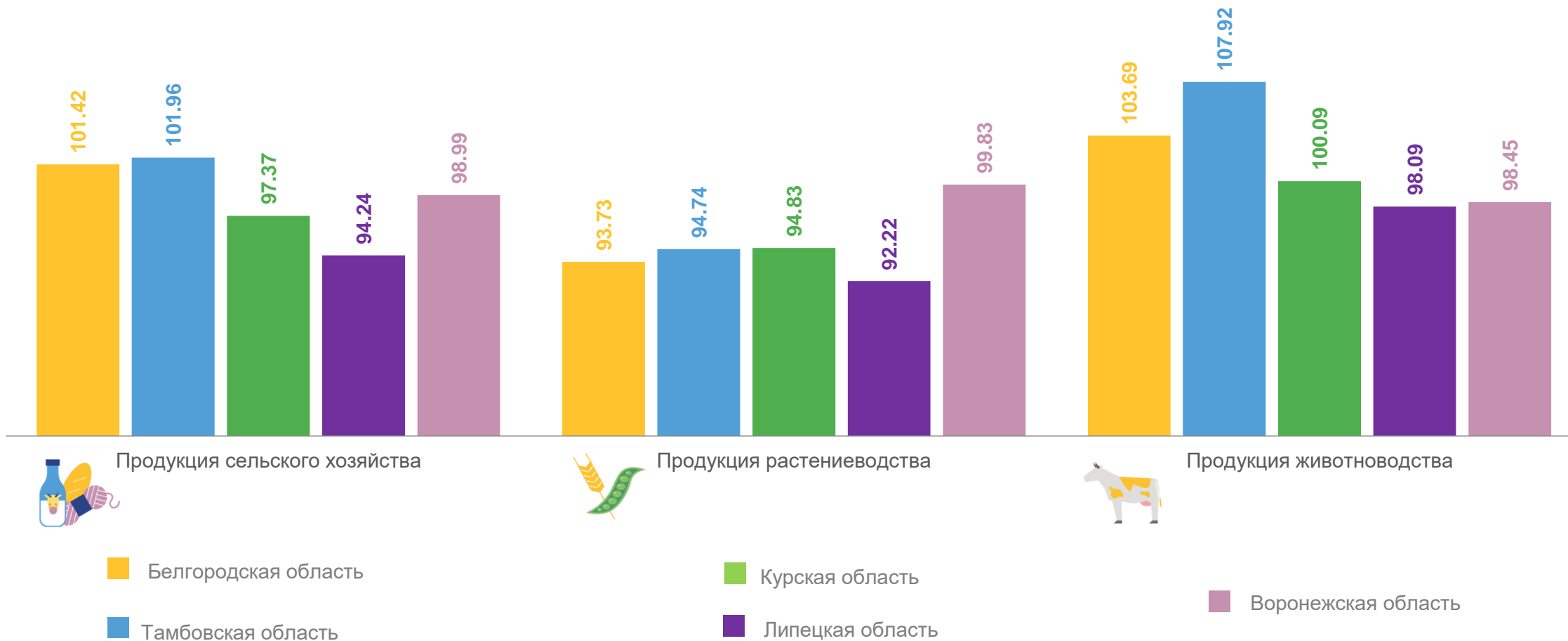
■ июнь 2022 г. к июню 2021 г.

■ июнь 2023 г. к июню 2022 г.



ИНДЕКСЫ ЦЕН ПРОИЗВОДИТЕЛЕЙ СЕЛЬСКОХОЗЯЙСТВЕННОЙ ПРОДУКЦИИ ПО ОТДЕЛЬНЫМ ОБЛАСТЯМ ЦФО

ИЮНЬ 2023 Г. В % К ДЕКАБРЮ ПРЕДЫДУЩЕГО ГОДА





ИНДЕКСЫ ТАРИФОВ НА ГРУЗОВЫЕ ПЕРЕВОЗКИ

ИЮНЬ 2023 Г. В % К ПРЕДЫДУЩЕМУ МЕСЯЦУ

Индекс тарифов на грузовые перевозки

100,00

Индекс тарифов на грузовые перевозки автомобильным транспортом

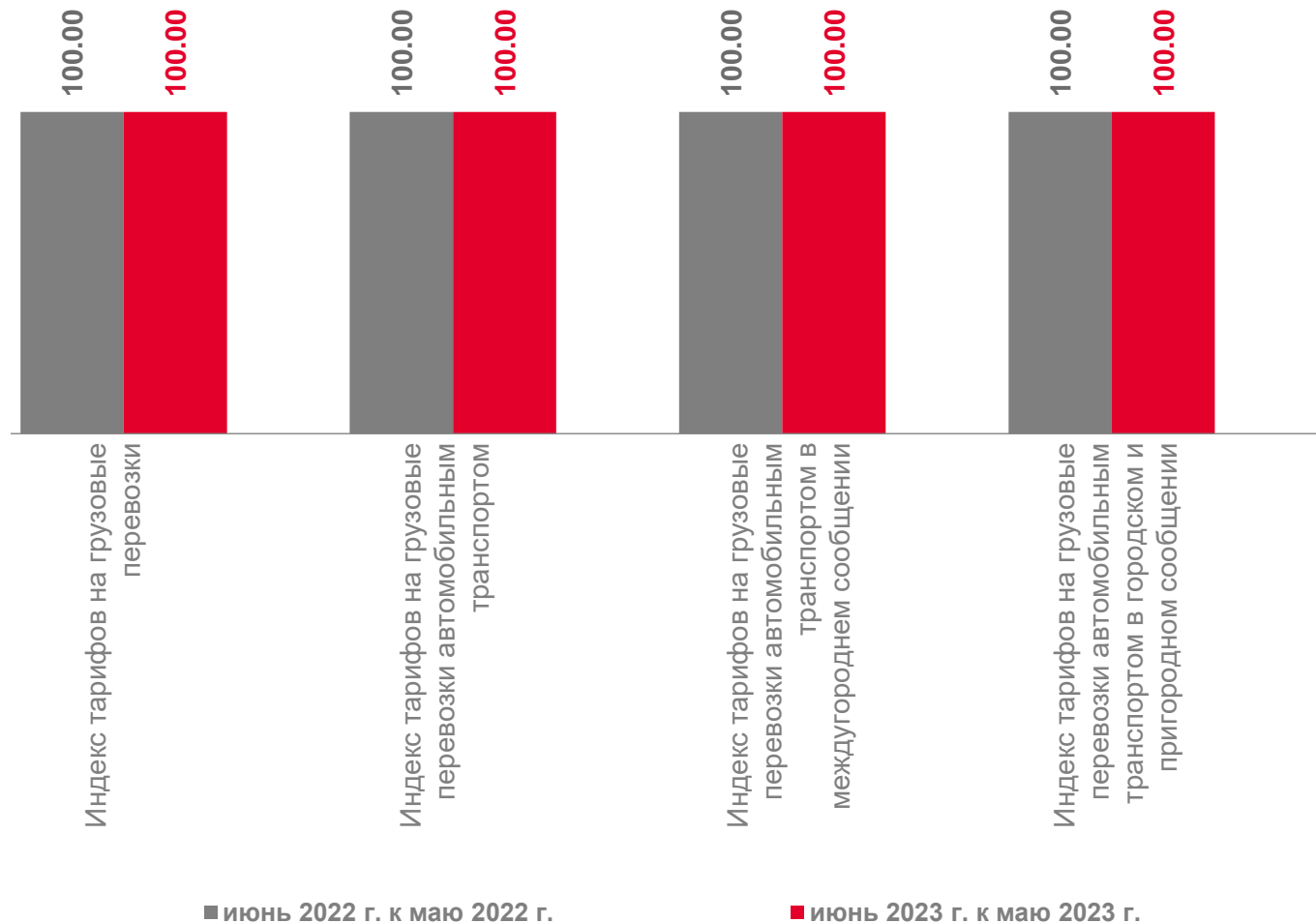
100,00

Индекс тарифов на грузовые перевозки автомобильным транспортом в междугороднем сообщении

100,00

Индекс тарифов на грузовые перевозки автомобильным транспортом в городском и пригородном сообщении

100,00





СВОДНЫЙ ИНДЕКС ЦЕН НА ПРОДУКЦИЮ (ЗАТРАТЫ, УСЛУГИ) ИНВЕСТИЦИОННОГО НАЗНАЧЕНИЯ

ИЮНЬ 2023 Г. В % К ПРЕДЫДУЩЕМУ МЕСЯЦУ

Сводный индекс цен на продукцию(затраты, услуги) инвестиционного назначения

101,51

в том числе:

индекс цен производителей на строительную продукцию

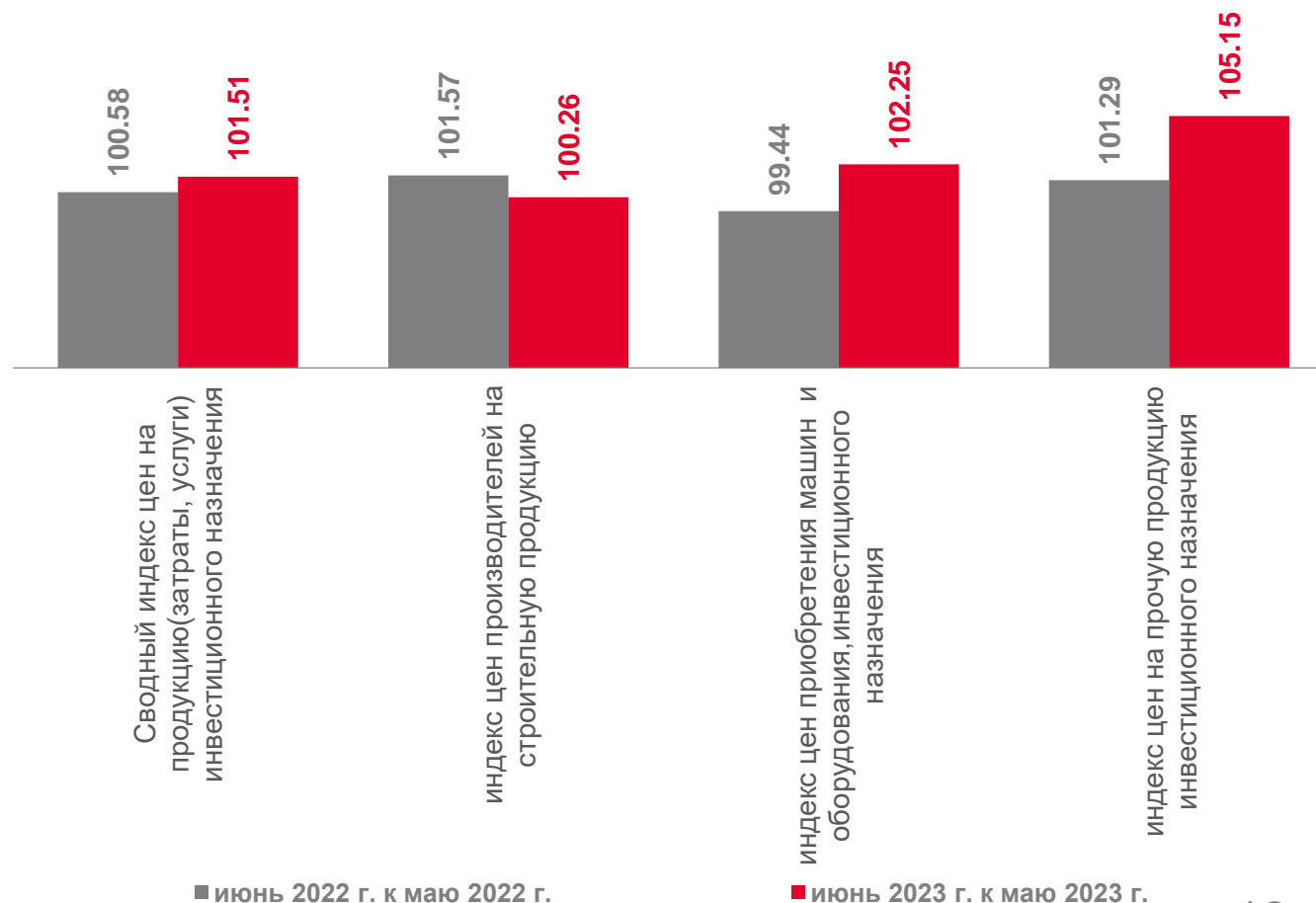
100,26

индекс цен приобретения машин и оборудования, инвестиционного назначения

102,25

индекс цен на прочую продукцию (затраты, услуги) инвестиционного назначения

105,15



■ июнь 2022 г. к маю 2022 г.

■ июнь 2023 г. к маю 2023 г.