



ТЕРРИТОРИАЛЬНЫЙ ОРГАН
ФЕДЕРАЛЬНОЙ СЛУЖБЫ
ГОСУДАРСТВЕННОЙ СТАТИСТИКИ
ПО ТАМБОВСКОЙ ОБЛАСТИ

ОБ ИНДЕКСАХ ЦЕН В ПРОИЗВОДСТВЕННОМ СЕКТОРЕ ЭКОНОМИКИ

июнь 2024 года

СОДЕРЖАНИЕ

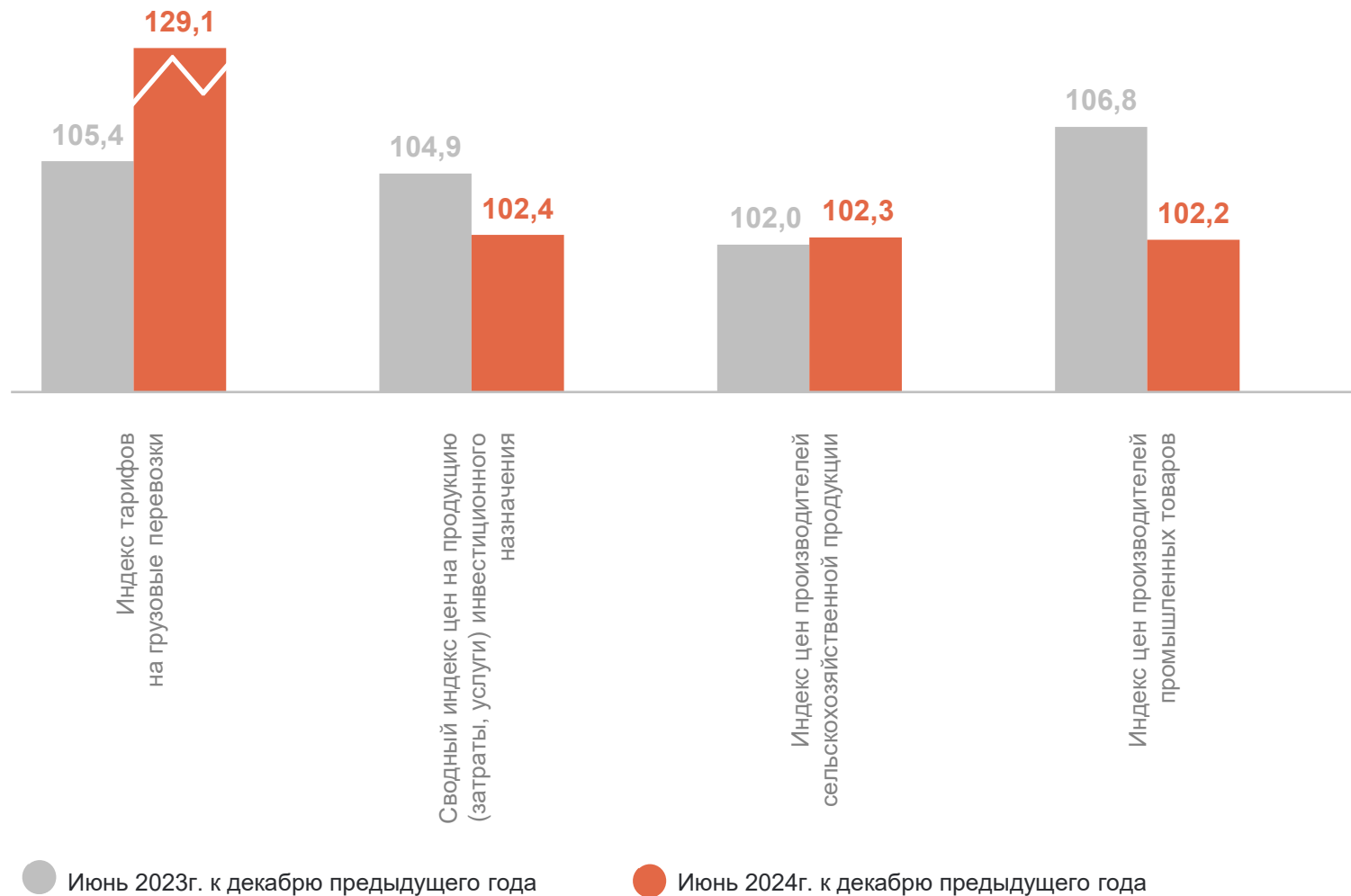
Индексы цен в производственном секторе экономике	3
Индексы цен производителей и потребительских цен	4
Индексы цен производителей промышленных товаров	6
Индексы цен производителей сельскохозяйственной продукции	7
Индексы цен производителей на продукцию растениеводства	9
Индексы цен производителей на продукцию животноводства	10
Индексы тарифов на грузовые перевозки	11
Индексы цен на продукцию инвестиционного назначения	13

ИНДЕКСЫ ЦЕН В ПРОИЗВОДИТЕЛЬНОМ СЕКТОРЕ ЭКОНОМИКИ

ТАМБОВСТАТ

июнь 2024 года в % к декабрю 2023 года

Индекс цен производителей промышленных товаров	102,2
Индекс цен производителей сельскохозяйственной продукции	102,3
Сводный индекс цен на продукцию (затраты, услуги) инвестиционного назначения	102,4
Индекс цен на грузовые перевозки	129,1



ИНДЕКСЫ ЦЕН ПРОИЗВОДИТЕЛЕЙ И ПОТРЕБИТЕЛЬСКИХ ЦЕН

ТАМБОВСТАТ

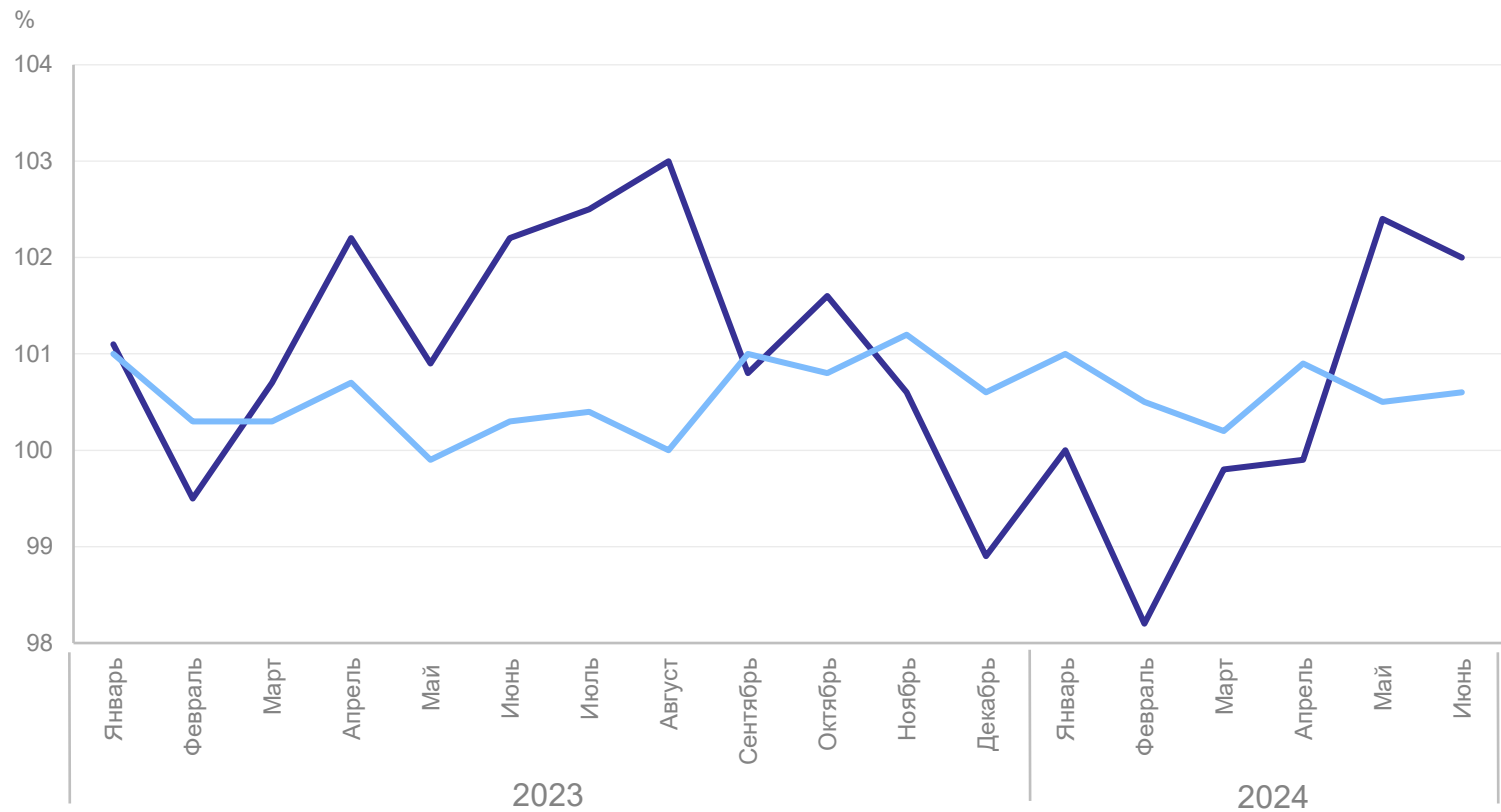
июнь 2024 года в % к предыдущему месяцу

102,0

Индекс цен производителей

100,6

Индекс потребительских цен



— Индекс цен производителей

— Индекс потребительских цен

ИНДЕКСЫ ЦЕН ПРОИЗВОДИТЕЛЕЙ И ПОТРЕБИТЕЛЬСКИХ ЦЕН

ТАМБОВСТАТ

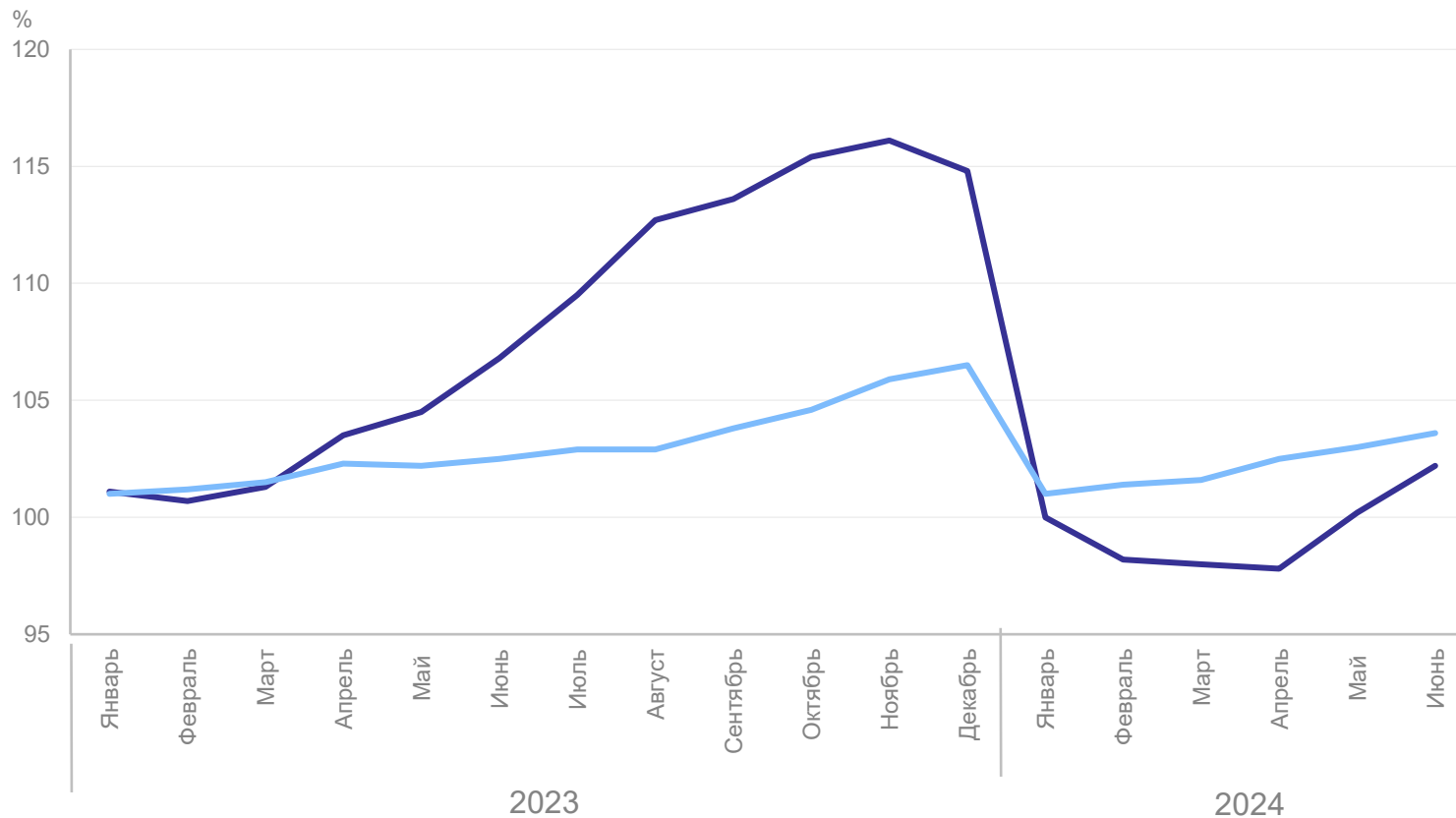
июнь 2024 года в % к декабрю предыдущего года

102,2

Индекс цен производителей

103,6

Индекс потребительских цен



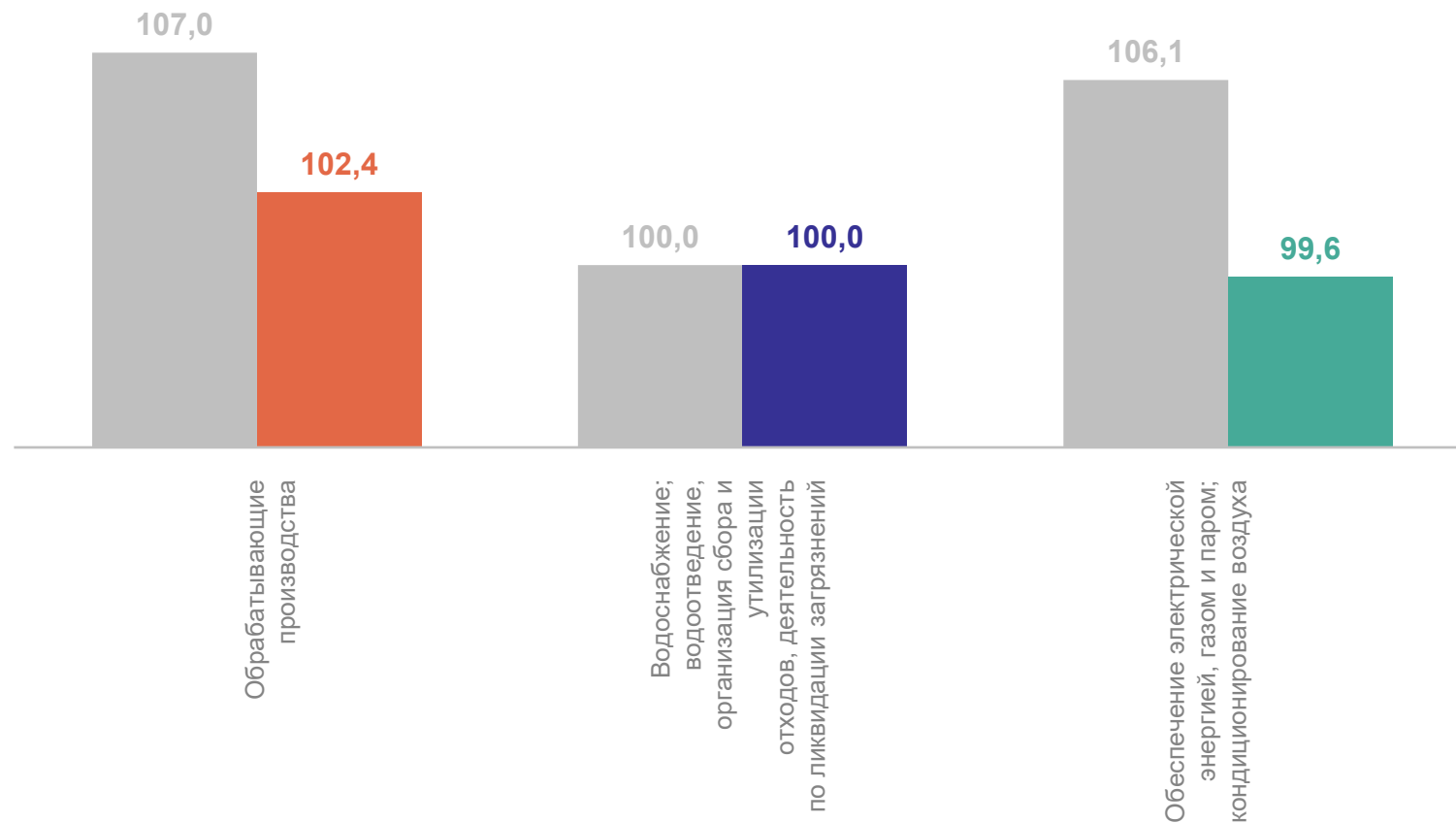
— Индекс цен производителей

— Индекс потребительских цен

ИНДЕКСЫ ЦЕН ПРОИЗВОДИТЕЛЕЙ ПРОМЫШЛЕННЫХ ТОВАРОВ

ТАМБОВСТАТ

июнь 2024 года в % к декабрю предыдущего года



● июнь 2023г. к декабрю 2023г.

● июнь 2024г. к декабрю 2024г.

ИНДЕКСЫ ЦЕН ПРОИЗВОДИТЕЛЕЙ СЕЛЬСКОХОЗЯЙСТВЕННОЙ ПРОДУКЦИИ

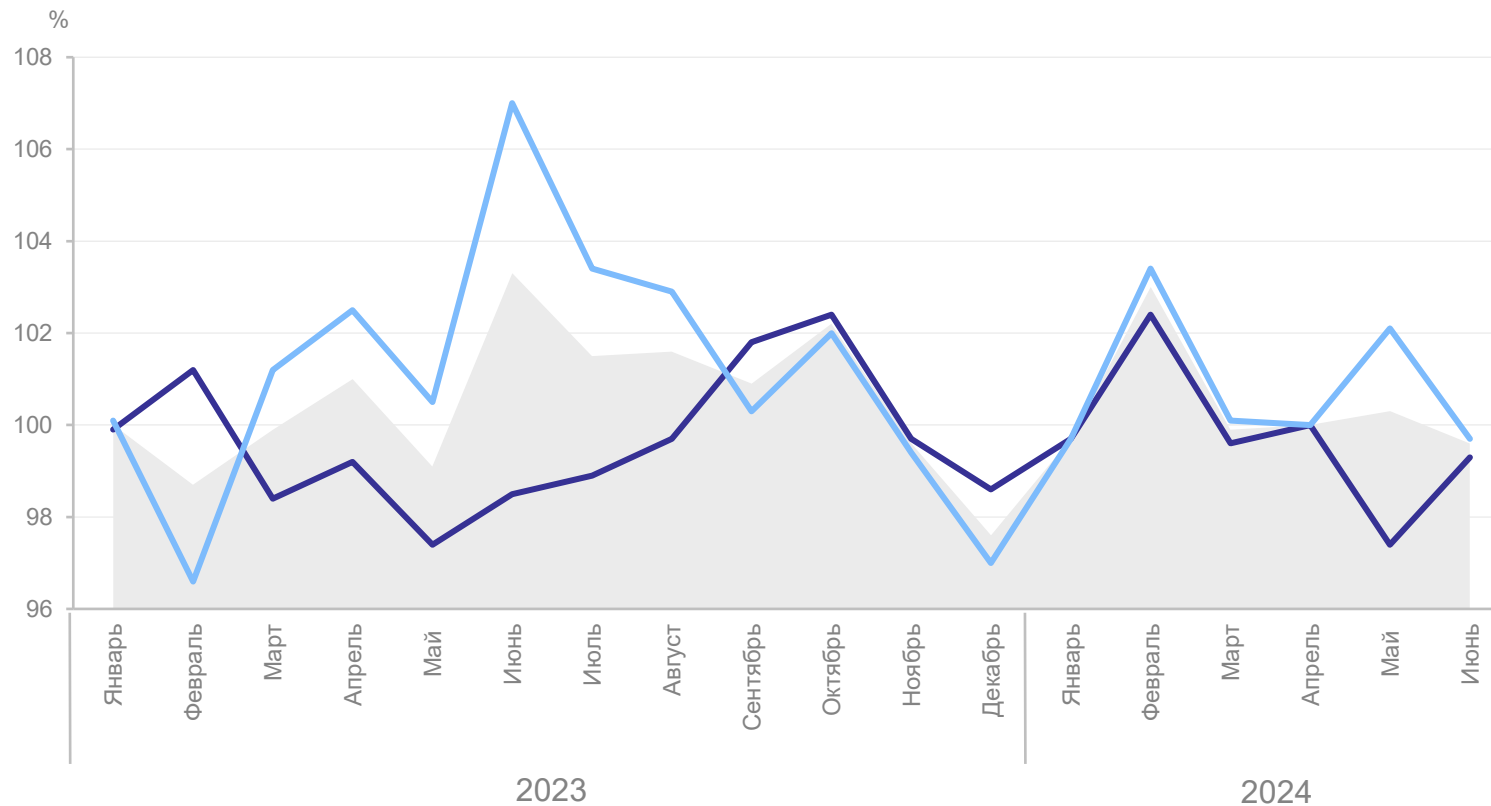
ТАМБОВСТАТ

июнь 2024 года в % к предыдущему месяцу

99,6 Продукция сельского хозяйства

99,3 Продукция растениеводства

99,7 Продукция животноводства



● Индекс цен производителей сельскохозяйственной продукции

— Индекс цен производителей растениеводства

— Индекс цен производителей животноводства

ИНДЕКСЫ ЦЕН ПРОИЗВОДИТЕЛЕЙ СЕЛЬСКОХОЗЯЙСТВЕННОЙ ПРОДУКЦИИ

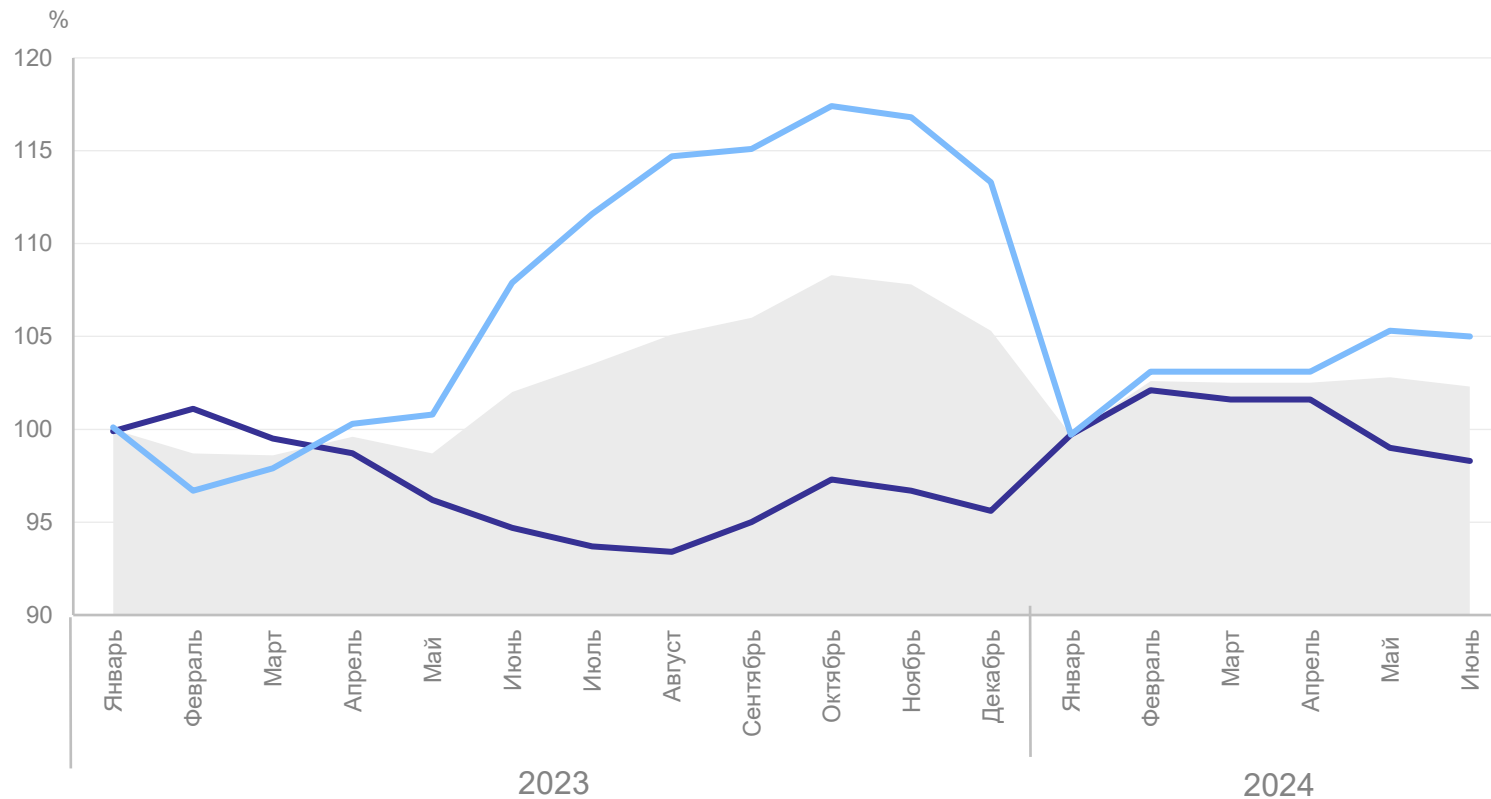
ТАМБОВСТАТ

июнь 2024 года в % к декабрю предыдущего года

102,3 Продукция сельского хозяйства

98,3 Продукция растениеводства

105,0 Продукция животноводства



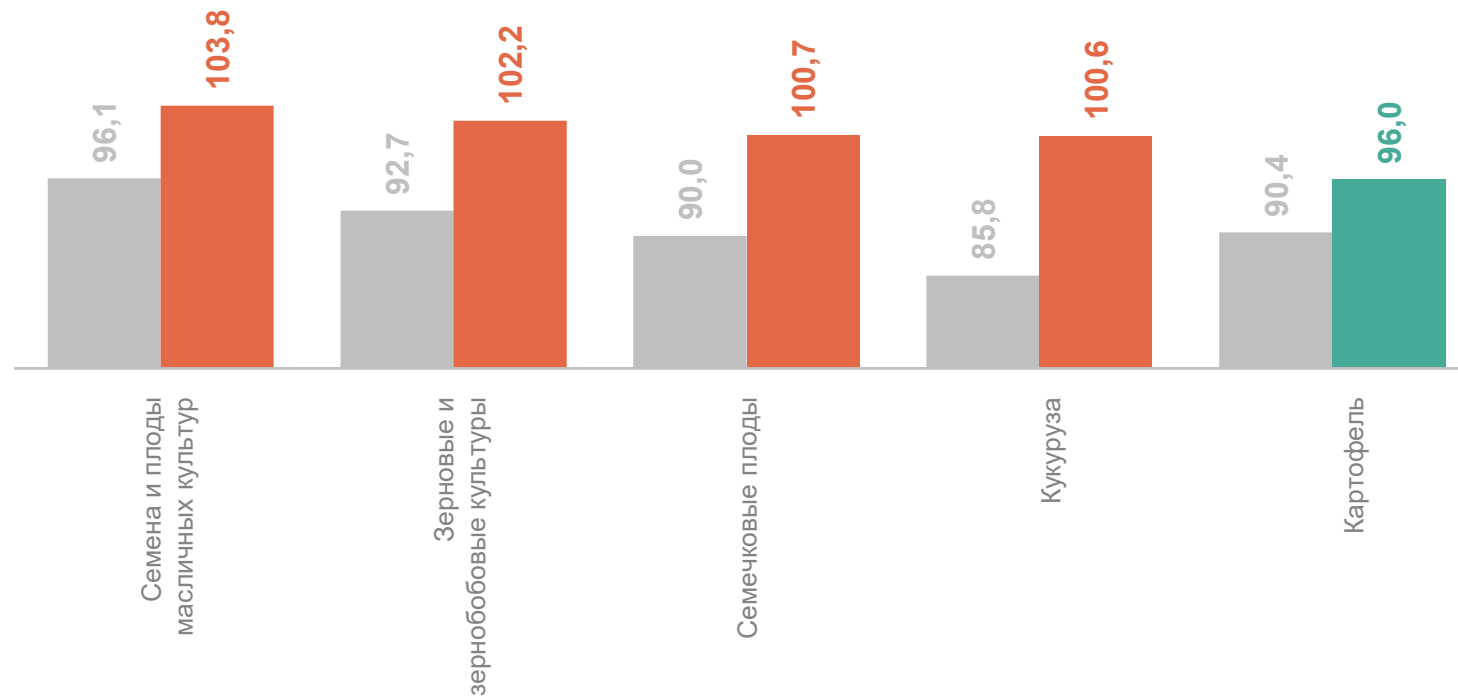
● Индекс цен производителей сельскохозяйственной продукции — Индекс цен производителей растениеводства — Индекс цен производителей животноводства

ИНДЕКСЫ ЦЕН ПРОИЗВОДИТЕЛЕЙ НА ПРОДУКЦИЮ РАСТЕНИЕВОДСТВА

ТАМБОВСТАТ

июнь 2024 года в % к декабрю предыдущего года

98,3	Растениеводство
103,8	Семена и плоды масличных культур
100,6	Кукуруза
102,2	Зерновые и зернобобовые культуры
100,7	Семечковые плоды
96,0	Картофель



● июнь 2023г. к декабрю 2022г.

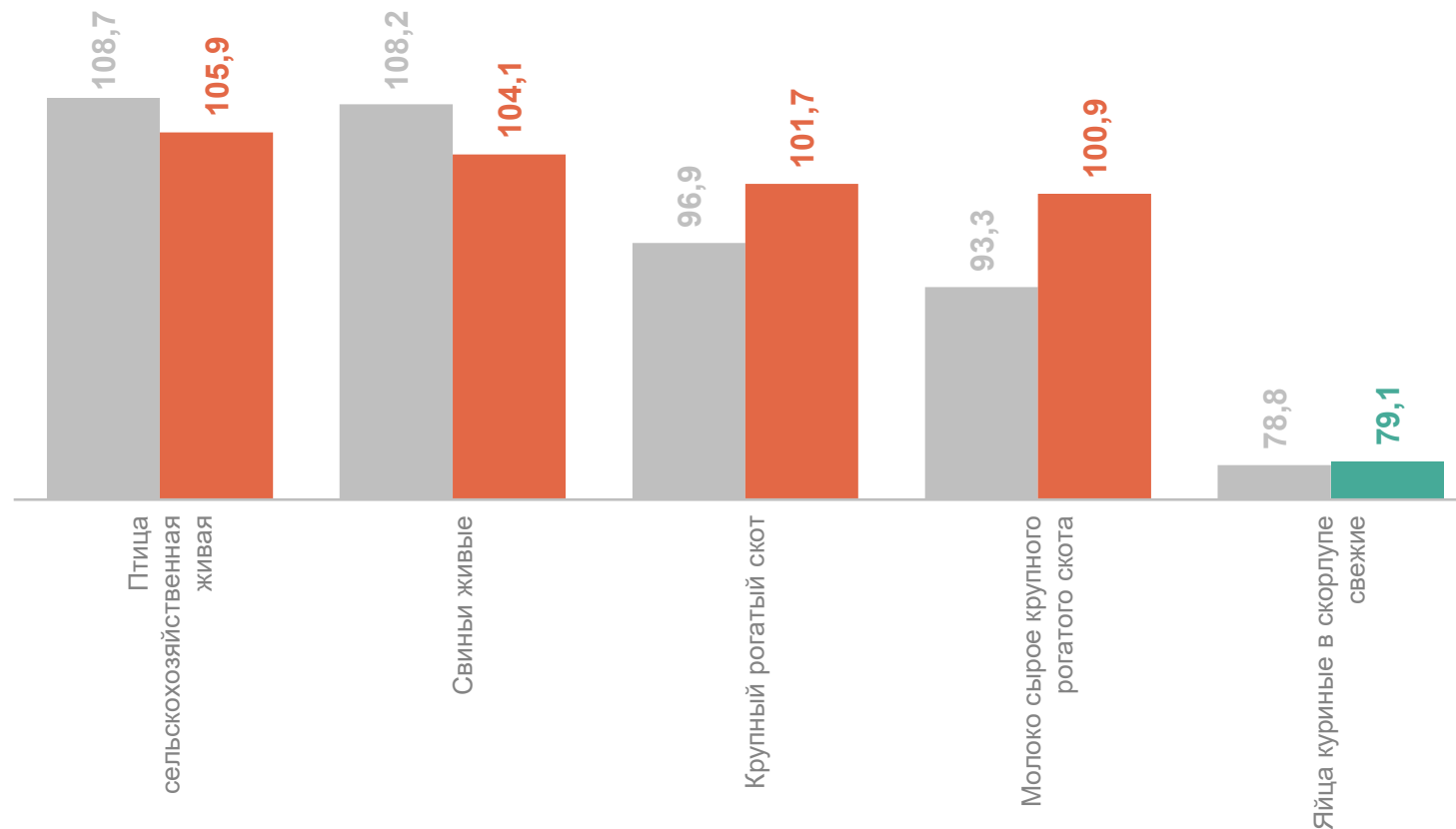
● июнь 2024г. к декабрю 2023г.

ИНДЕКСЫ ЦЕН ПРОИЗВОДИТЕЛЕЙ НА ПРОДУКЦИЮ ЖИВОТНОВОДСТВА

ТАМБОВСТАТ

июнь 2024 года в % к декабрю предыдущего года

105,0	Животноводство
104,1	Свиньи живые
105,9	Птица сельскохозяйственная живая
101,7	Крупный рогатый скот
100,9	Молоко сырое крупного рогатого скота
79,1	Яйца куриные в скорлупе свежие



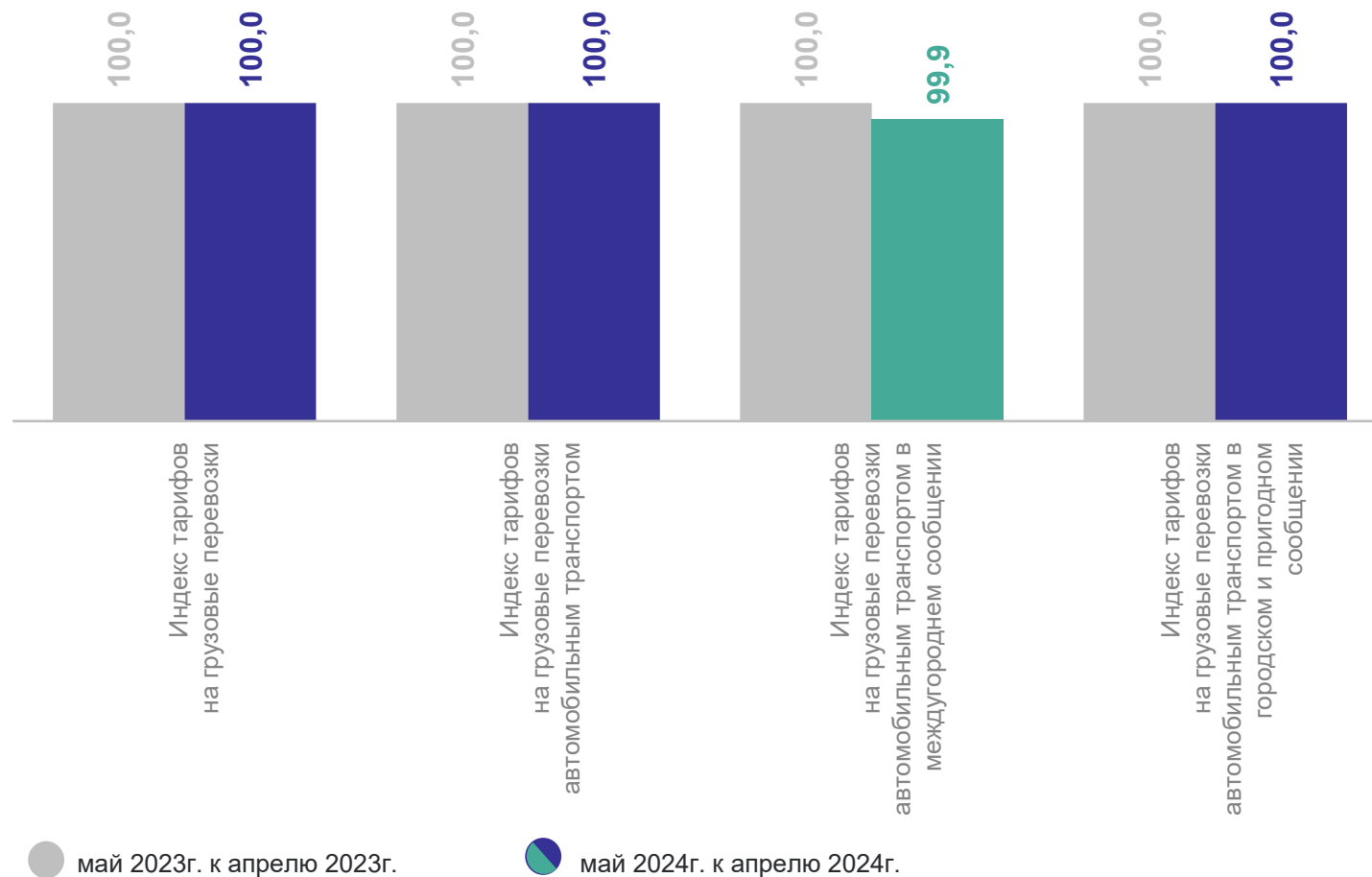
● июнь 2023г. к декабрю 2022г.

● июнь 2024г. к декабрю 2023г.

ИНДЕКСЫ ТАРИФОВ НА ГРУЗОВЫЕ ПЕРЕВОЗКИ

июнь 2024 года в % к предыдущему месяцу

ТАМБОВСТАТ



ИНДЕКСЫ ТАРИФОВ НА ГРУЗОВЫЕ ПЕРЕВОЗКИ

июнь 2024 года в % к декабрю 2023 года

ТАМБОВСТАТ

129,1

Индекс тарифов на грузовые перевозки

129,1

Индекс тарифов на грузовые перевозки автомобильным транспортом

127,8

Индекс тарифов на грузовые перевозки автомобильным транспортом в междугороднем сообщении

132,0

Индекс тарифов на грузовые перевозки автомобильным транспортом в городском и пригородном сообщении



СВОДНЫЙ ИНДЕКС ЦЕН НА ПРОДУКЦИЮ (ЗАТРАТЫ, УСЛУГИ) ИНВЕСТИЦИОННОГО НАЗНАЧЕНИЯ

ТАМБОВСТАТ

июнь 2024 года в % к предыдущему месяцу

100,3

Сводный индекс цен на продукцию (затраты, услуги) инвестиционного назначения

100,8

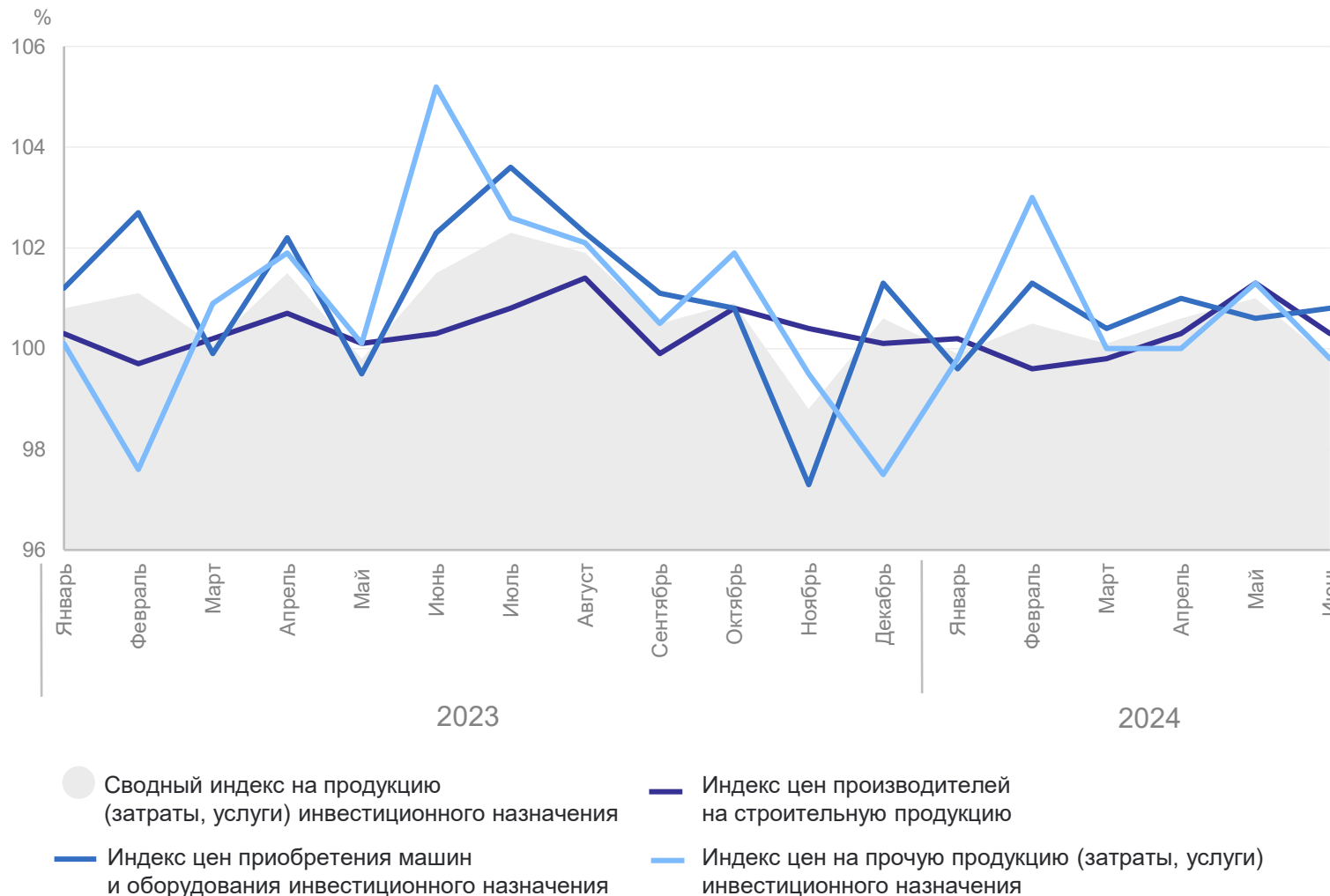
Индекс цен производителей на строительную продукцию

99,8

Индекс цен приобретения машин и оборудования, инвестиционного назначения

99,8

Индекс цен на прочую продукцию (затраты, услуги) инвестиционного назначения



СВОДНЫЙ ИНДЕКС ЦЕН НА ПРОДУКЦИЮ (ЗАТРАТЫ, УСЛУГИ) ИНВЕСТИЦИОННОГО НАЗНАЧЕНИЯ

ТАМБОВСТАТ

июнь 2024 года в % к декабрю предыдущего года

102,4

Сводный индекс цен на продукцию (затраты, услуги) инвестиционного назначения

102,0

Индекс цен производителей на строительную продукцию

102,6

Индекс цен приобретения машин и оборудования, инвестиционного назначения

103,9

Индекс цен на прочую продукцию (затраты, услуги) инвестиционного назначения

