



ТЕРРИТОРИАЛЬНЫЙ ОРГАН
ФЕДЕРАЛЬНОЙ СЛУЖБЫ
ГОСУДАРСТВЕННОЙ СТАТИСТИКИ
ПО ТАМБОВСКОЙ ОБЛАСТИ

Индексы цен производителей Тамбовской области



июль 2023 года



ТЕРРИТОРИАЛЬНЫЙ ОРГАН
ФЕДЕРАЛЬНОЙ СЛУЖБЫ
ГОСУДАРСТВЕННОЙ СТАТИСТИКИ
ПО ТАМБОВСКОЙ ОБЛАСТИ

Индекс цен производителей

Тамбовской области

июль 2023 года

01

ИНДЕКС ЦЕН ПРОИЗВОДИТЕЛЕЙ
И ПОТРЕБИТЕЛЬСКИХ ЦЕН

02

ИНДЕКС ЦЕН ПРОИЗВОДИТЕЛЕЙ
ПРОМЫШЛЕННЫХ ТОВАРОВ

03

ИНДЕКС ЦЕН ПРОИЗВОДИТЕЛЕЙ
СЕЛЬСКОХОЗЯЙСТВЕННОЙ ПРОДУКЦИИ

04

ИНДЕКСЫ ТАРИФОВ НА ГРУЗОВЫЕ ПЕРЕВОЗКИ

05

СВОДНЫЙ ИНДЕКС ЦЕН НА ПРОДУКЦИЮ
(ЗАТРАТЫ, УСЛУГИ) ИНВЕСТИЦИОННОГО НАЗНАЧЕНИЯ





ИНДЕКСЫ ЦЕН ПРОИЗВОДИТЕЛЕЙ И ПОТРЕБИТЕЛЬСКИХ ЦЕН

В ПРОЦЕНТАХ К ДЕКАБРЮ ПРЕДЫДУЩЕГО ГОДА

Июль 2023 г. к декабрю 2022 г., %

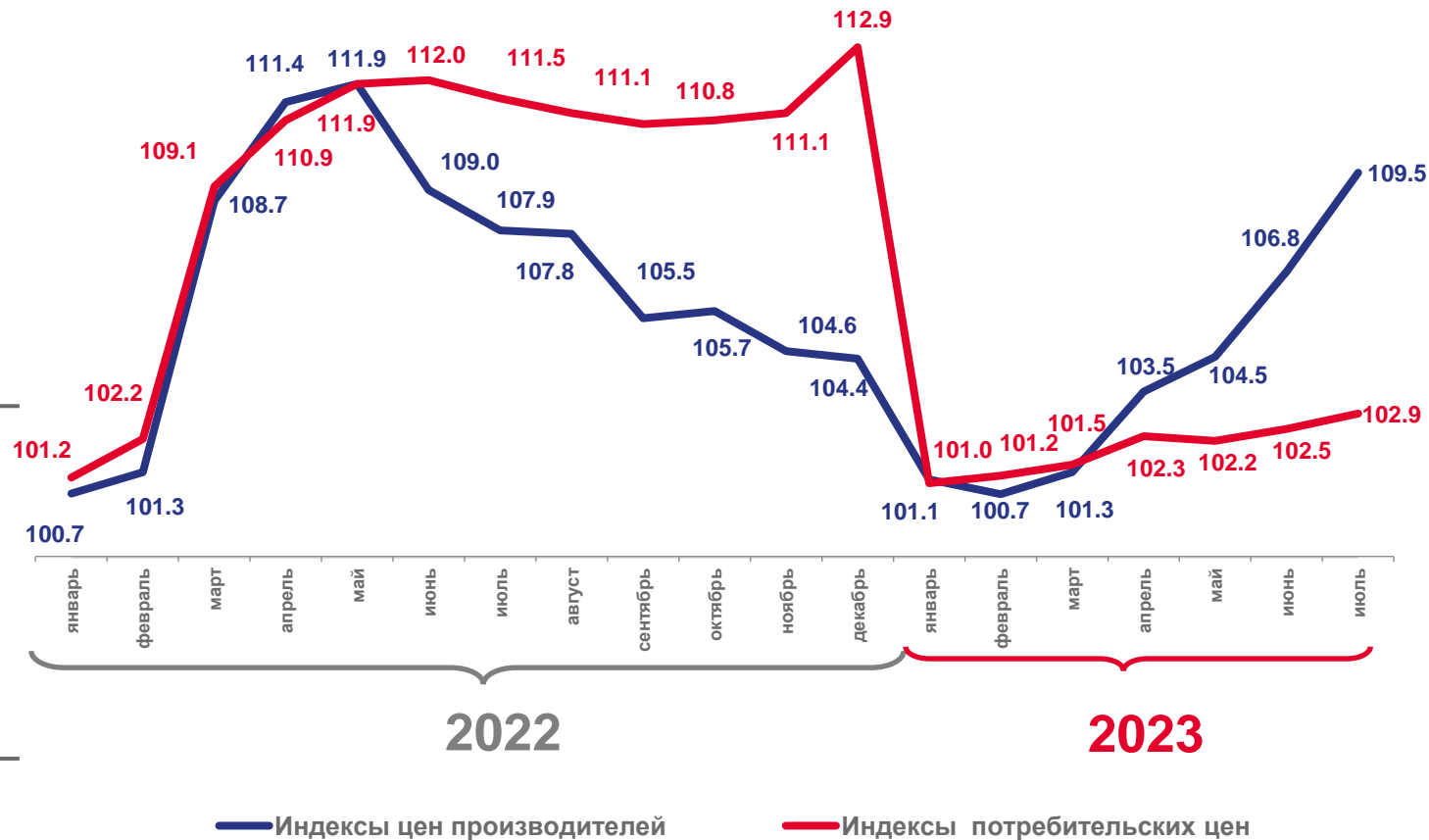


109,5

Индекс цен производителей

102,9

Индекс потребительских цен





ИНДЕКСЫ ЦЕН ПРОИЗВОДИТЕЛЕЙ ПРОМЫШЛЕННЫХ ТОВАРОВ

ИЮЛЬ 2023 Г. В % К ПРЕДЫДУЩЕМУ МЕСЯЦУ



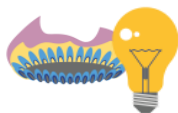
102,52

Индекс цен производителей



102,65

Обрабатывающие производства



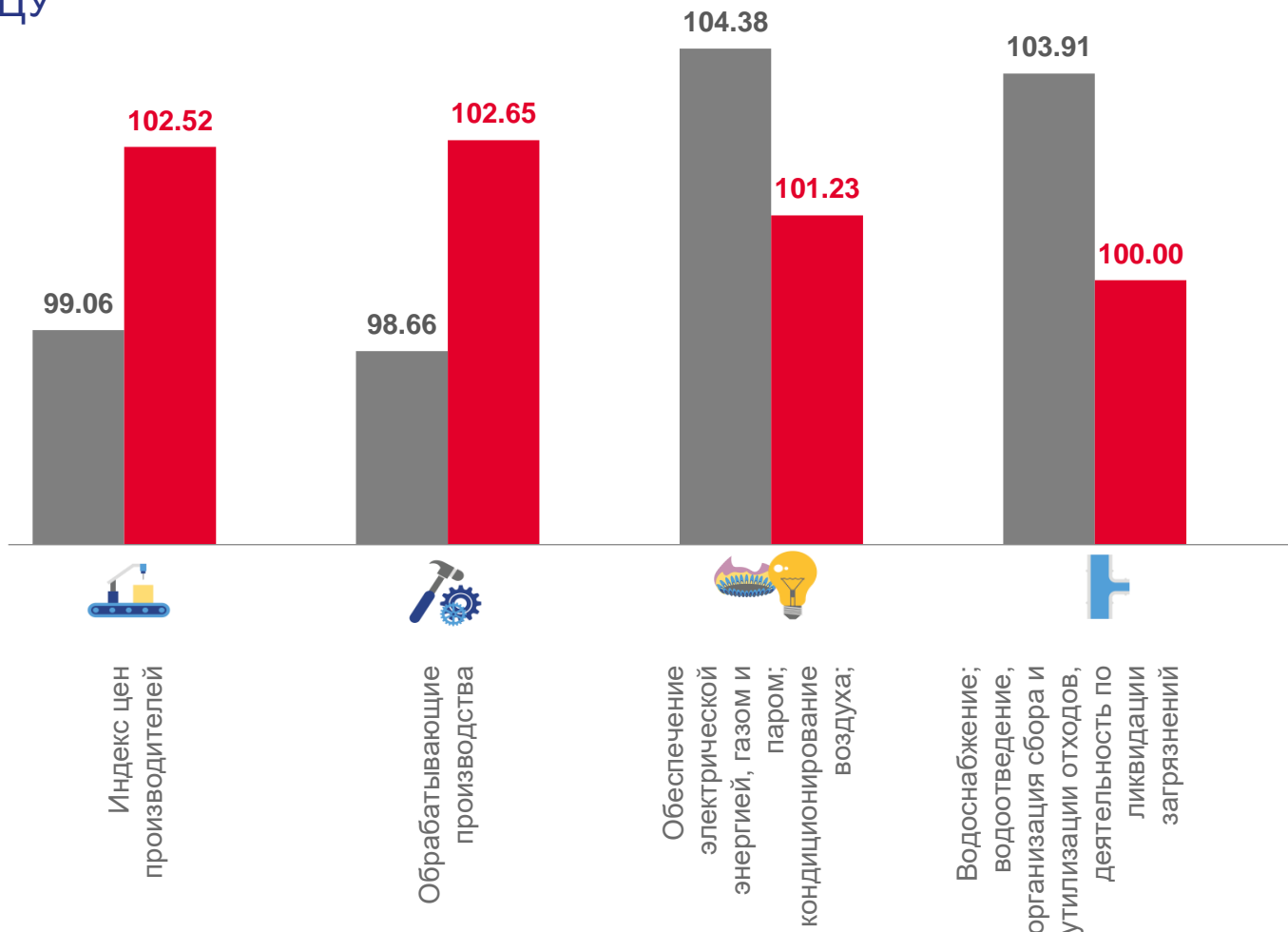
101,23

Обеспечение электрической энергией, газом и паром; кондиционирование воздуха



100,00

Водоснабжение; водоотведение, организация сбора и утилизации отходов, деятельность по ликвидации загрязнений



■ июль 2022 г. к июню 2022 г.

■ июль 2023 г. к июню 2023 г.



ИНДЕКСЫ ЦЕН ПРОИЗВОДИТЕЛЕЙ ПРОМЫШЛЕННЫХ ТОВАРОВ

ИЮЛЬ 2023 Г. В % К ДЕКАБРЮ ПРЕДЫДУЩЕГО ГОДА



109,47

Индекс цен производителей



109,81

Обрабатывающие производства



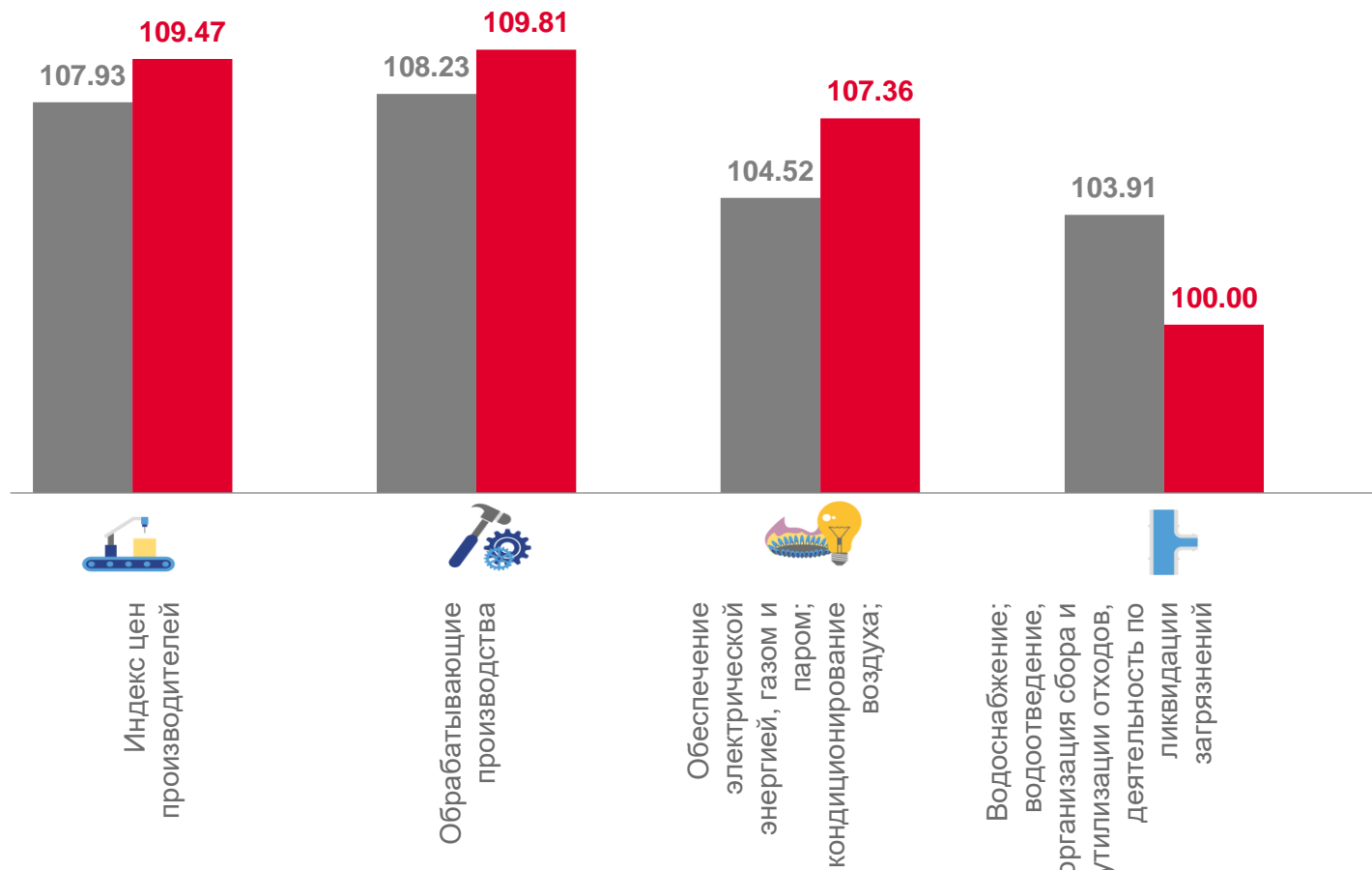
107,36

Обеспечение электрической энергией, газом и паром; кондиционирование воздуха



100,00

Водоснабжение; водоотведение, организация сбора и утилизации отходов, деятельность по ликвидации загрязнений



■ июль 2022 г. к декабрю 2021 г.

■ июль 2023 г. к декабрю 2022 г.



ИНДЕКСЫ ЦЕН ПРОИЗВОДИТЕЛЕЙ ПРОМЫШЛЕННЫХ ТОВАРОВ

ИЮЛЬ 2023 Г. В % К СООТВЕТСТВУЮЩЕМУ МЕСЯЦУ ПРЕДЫДУЩЕГО ГОДА




104,35

Индекс цен производителей



103,85

Обработывающие производства



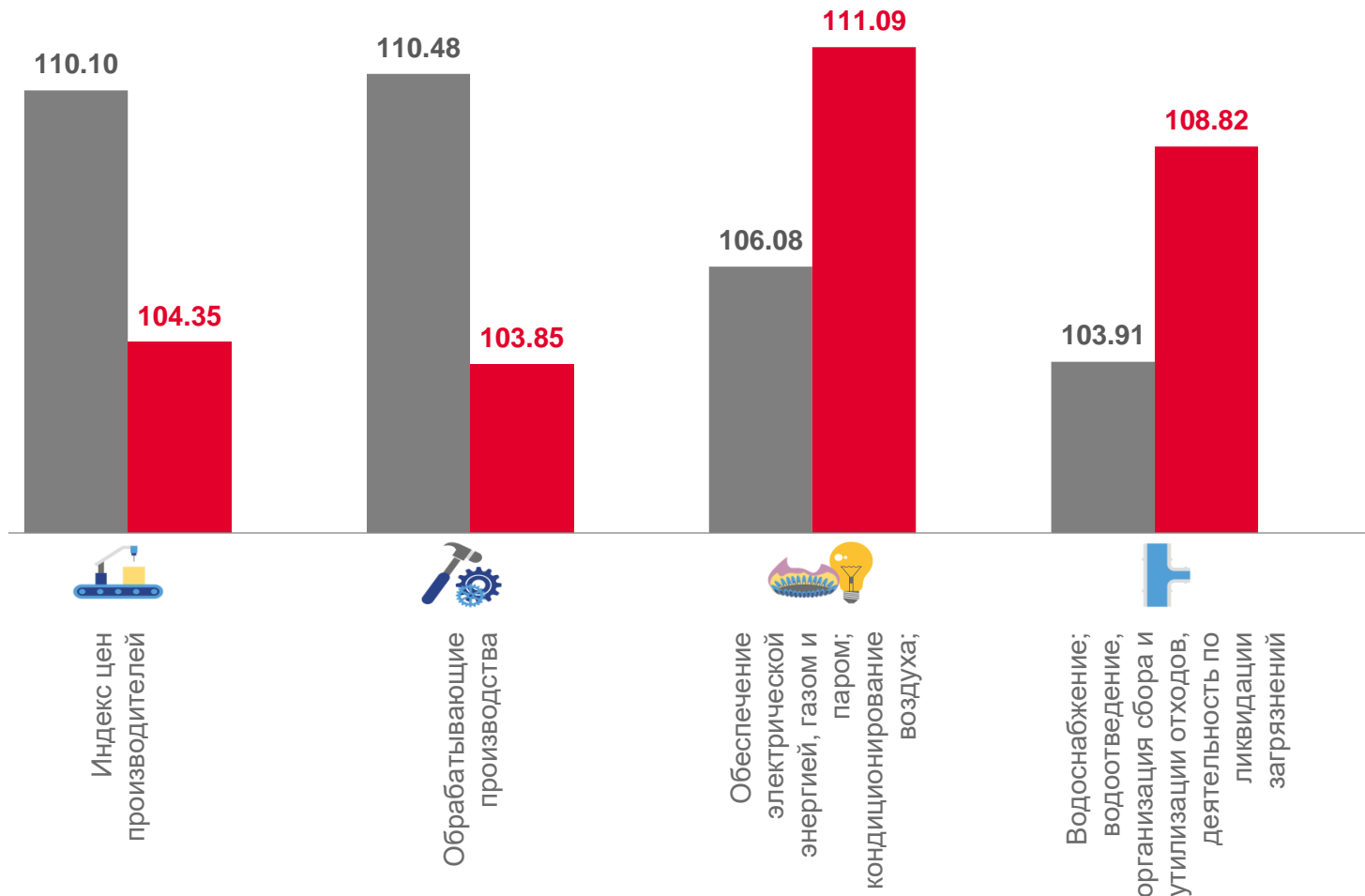
111,09

Обеспечение электрической энергией, газом и паром; кондиционирование воздуха



108,82

Водоснабжение; водоотведение, организация сбора и утилизации отходов, деятельность по ликвидации загрязнений



■ июль 2022 г. к июлю 2021 г.

■ июль 2023 г. к июлю 2022 г.



ИНДЕКСЫ ЦЕН ПРОИЗВОДИТЕЛЕЙ ПРОМЫШЛЕННЫХ ТОВАРОВ

ЯНВАРЬ-ИЮЛЬ 2023 Г. В % К СООТВЕТСТВУЮЩЕМУ ПЕРИОДУ ПРЕДЫДУЩЕГО ГОДА



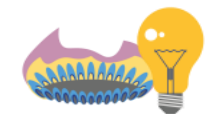
99,62

Индекс цен производителей



98,56

Обрабатывающие производства



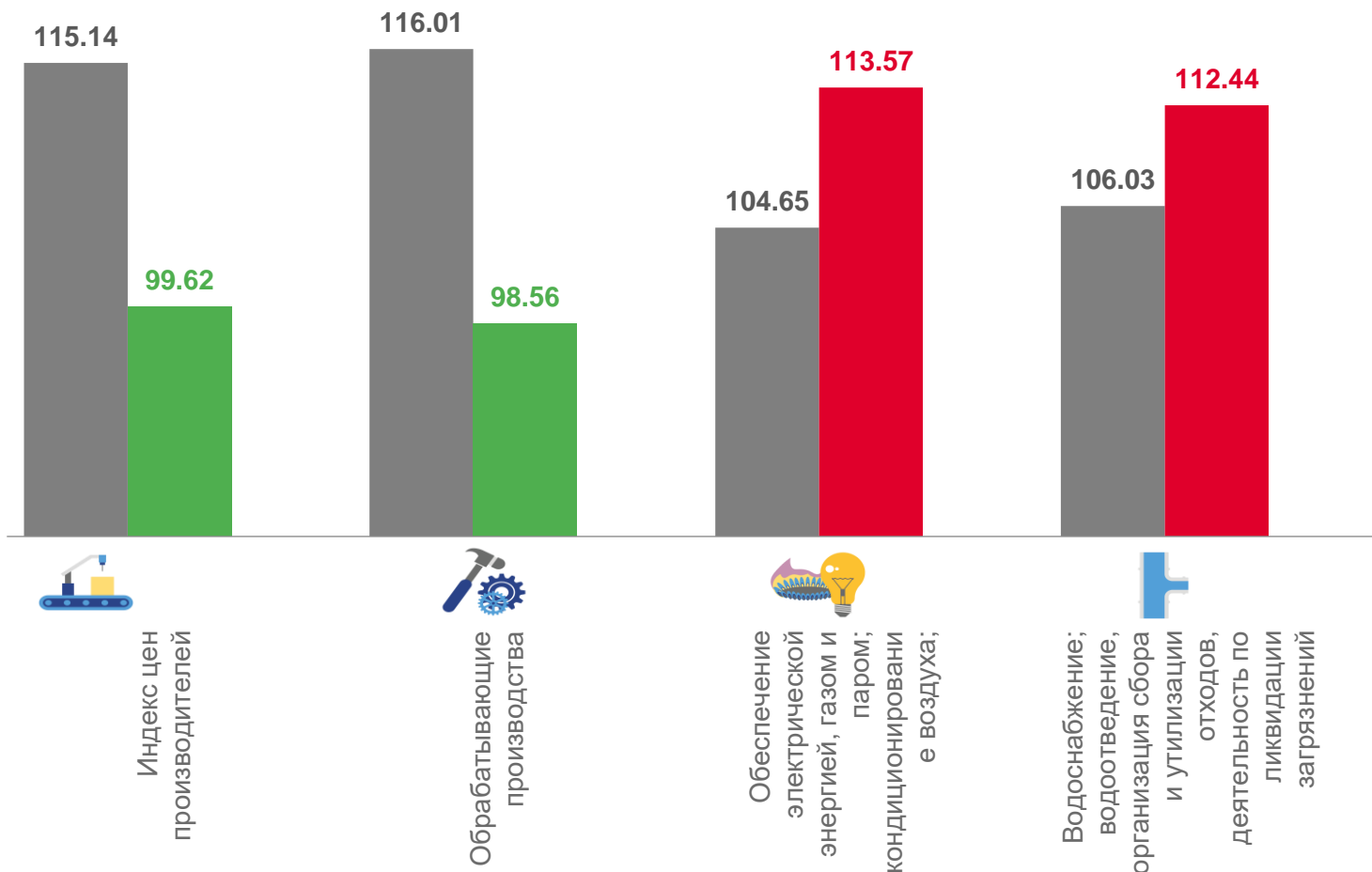
113,57

Обеспечение электрической энергией, газом и паром; кондиционирование воздуха



112,44

Водоснабжение; водоотведение, организация сбора и утилизации отходов, деятельность по ликвидации загрязнений



■ январь-июль 2022 г. к январю-июлю 2021 г.

■ январь-июль 2023 г. к январю-июлю 2022 г.

ИНДЕКСЫ ЦЕН ПРОИЗВОДИТЕЛЕЙ СЕЛЬСКОХОЗЯЙСТВЕННОЙ ПРОДУКЦИИ В ТАМБОВСКОЙ ОБЛАСТИ

ИЮЛЬ 2023 Г. В % К ПРЕДЫДУЩЕМУ МЕСЯЦУ



101,47

Продукция сельского хозяйства, всего



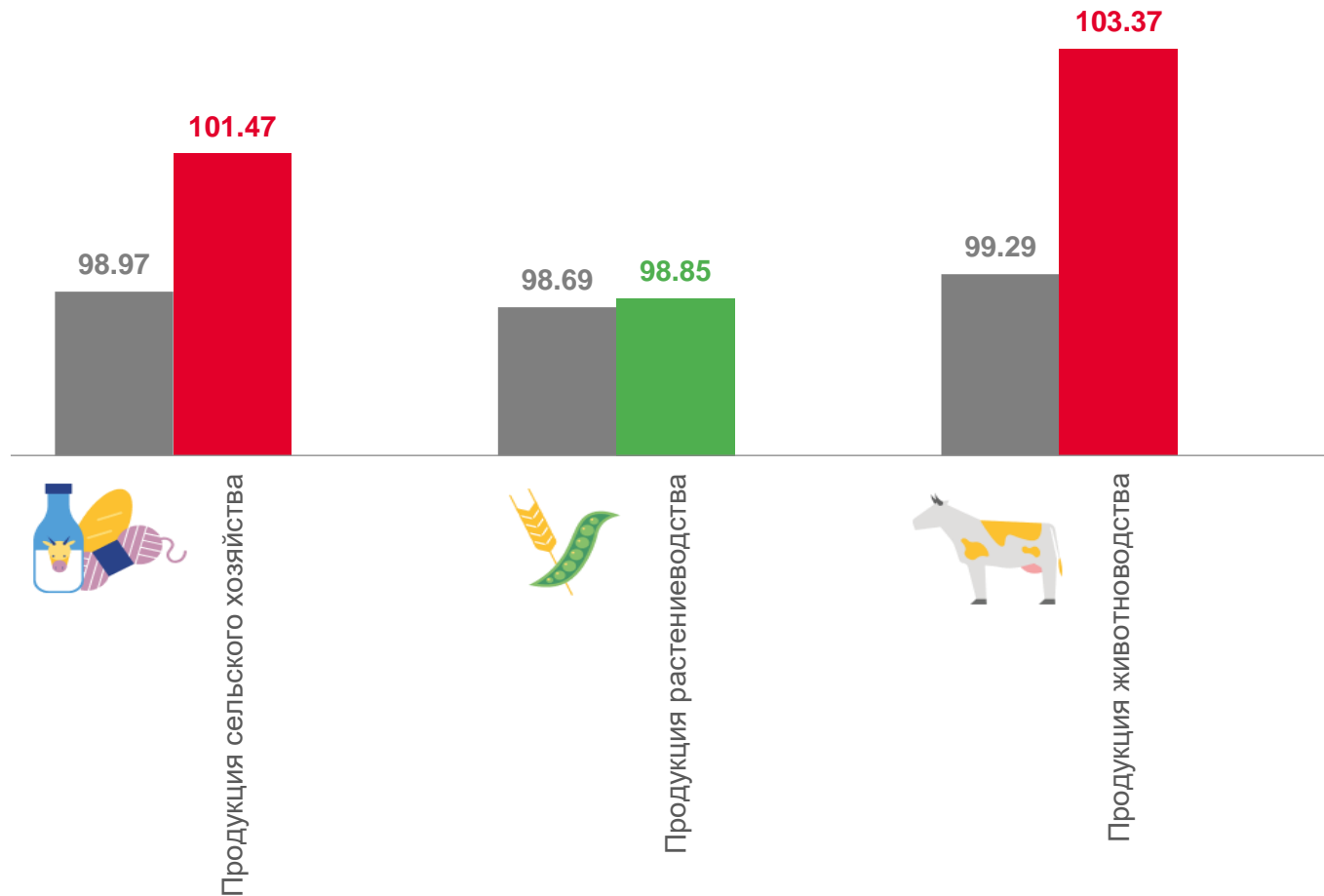
98,85

Продукция растениеводства



103,37

Продукция животноводства



■ июль 2022 г. к июню 2022 г.

■ июль 2023 г. к июню 2023 г.



ИНДЕКСЫ ЦЕН ПРОИЗВОДИТЕЛЕЙ СЕЛЬСКОХОЗЯЙСТВЕННОЙ ПРОДУКЦИИ В ТАМБОВСКОЙ ОБЛАСТИ

ИЮЛЬ В ПРОЦЕНТАХ К СООТВЕТСТВУЮЩЕМУ МЕСЯЦУ ПРЕДЫДУЩЕГО ГОДА



97,11

Продукция сельского хозяйства, всего



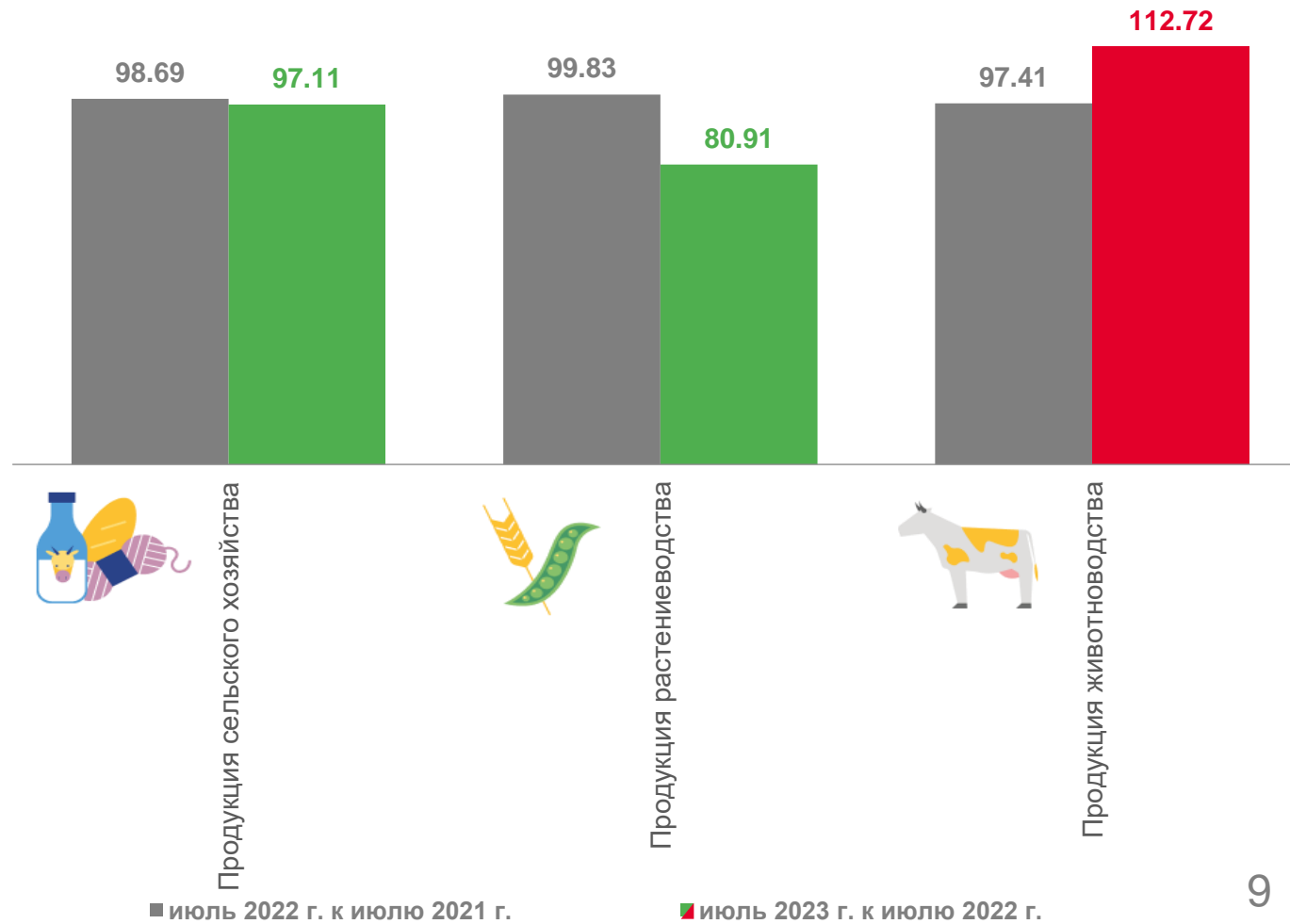
80,91

Продукция растениеводства



112,72

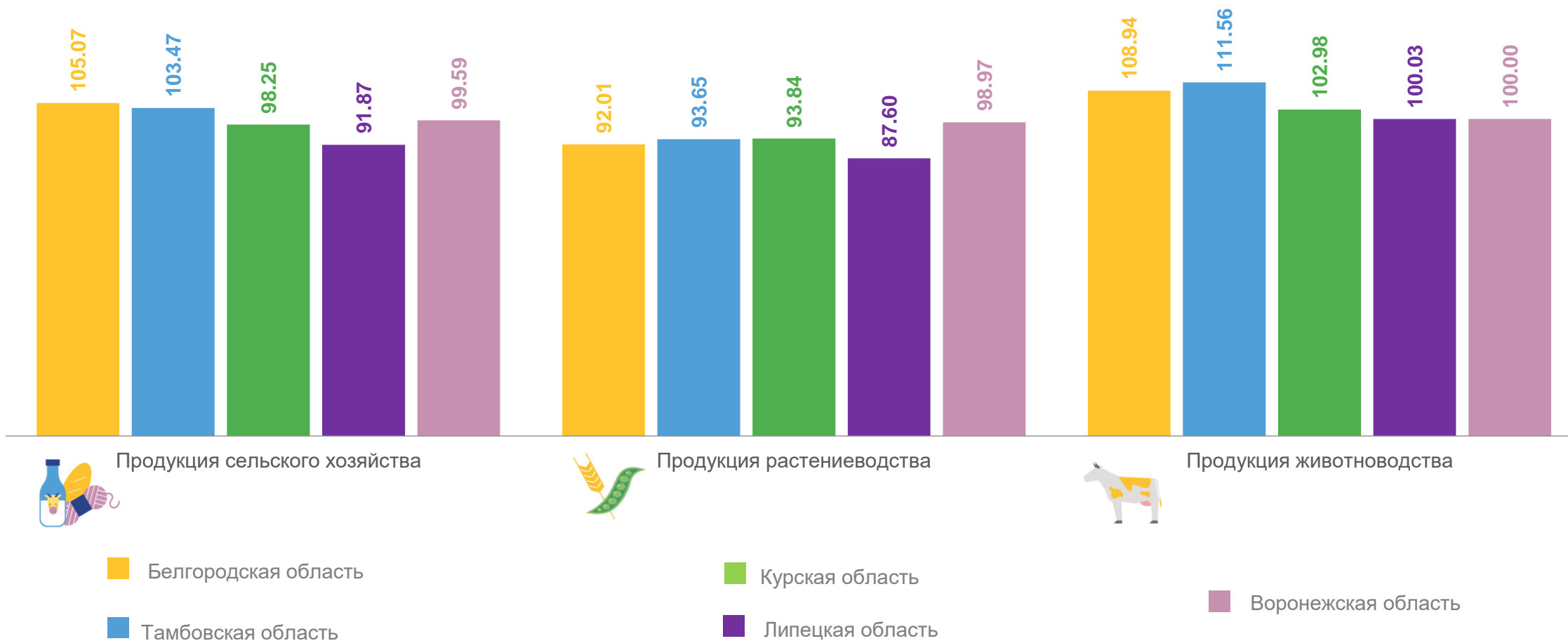
Продукция животноводства





ИНДЕКСЫ ЦЕН ПРОИЗВОДИТЕЛЕЙ СЕЛЬСКОХОЗЯЙСТВЕННОЙ ПРОДУКЦИИ ПО ОТДЕЛЬНЫМ ОБЛАСТЯМ ЦФО

ИЮЛЬ 2023 Г. В % К ДЕКАБРЮ ПРЕДЫДУЩЕГО ГОДА





ИНДЕКСЫ ТАРИФОВ НА ГРУЗОВЫЕ ПЕРЕВОЗКИ

ИЮЛЬ 2023 Г. В % К ПРЕДЫДУЩЕМУ МЕСЯЦУ

Индекс тарифов на грузовые перевозки

100,00

Индекс тарифов на грузовые перевозки автомобильным транспортом

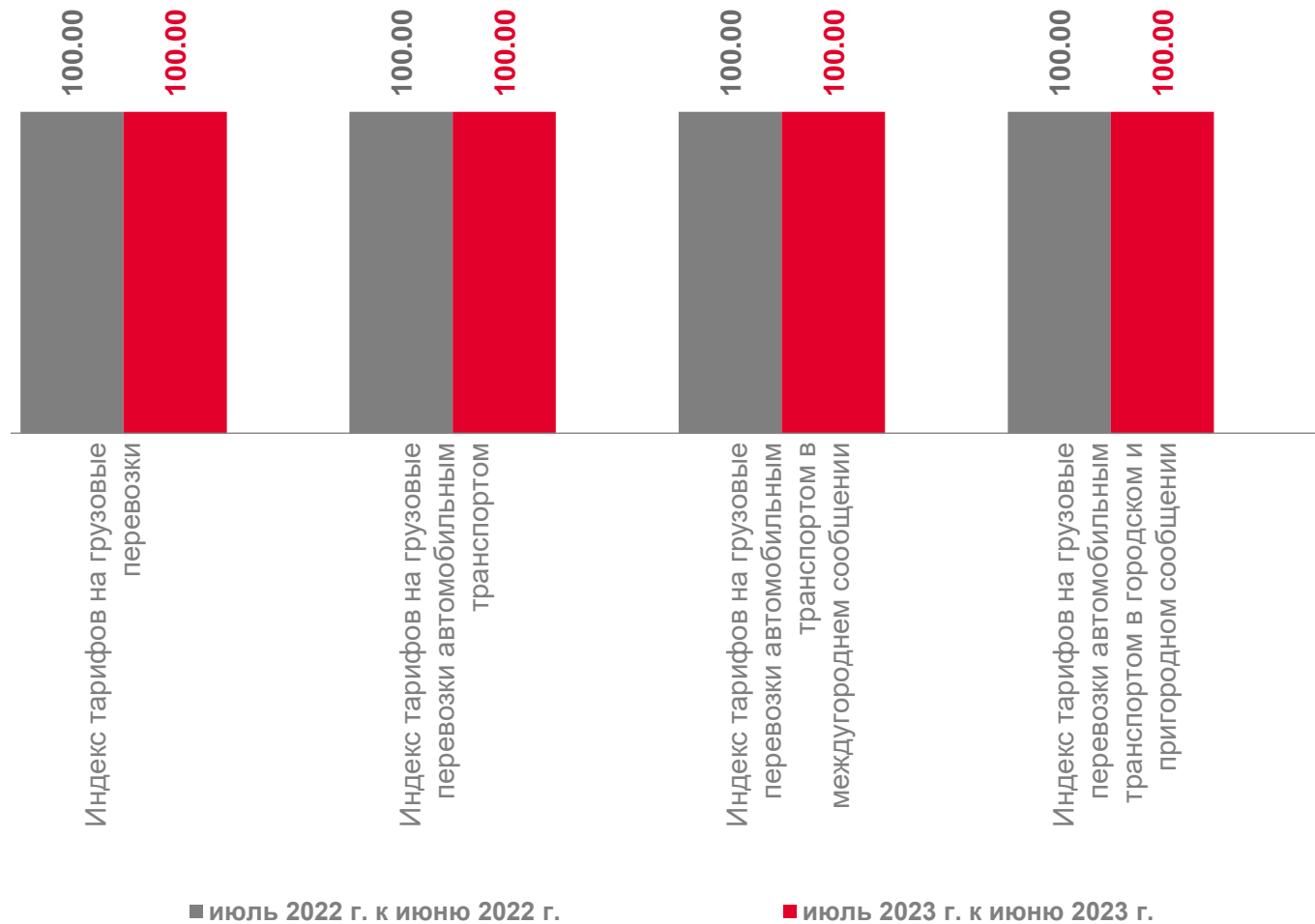
100,00

Индекс тарифов на грузовые перевозки автомобильным транспортом в междугороднем сообщении

100,00

Индекс тарифов на грузовые перевозки автомобильным транспортом в городском и пригородном сообщении

100,00





СВОДНЫЙ ИНДЕКС ЦЕН НА ПРОДУКЦИЮ (ЗАТРАТЫ, УСЛУГИ) ИНВЕСТИЦИОННОГО НАЗНАЧЕНИЯ

ИЮЛЬ 2023 Г. В % К ПРЕДЫДУЩЕМУ МЕСЯЦУ

Сводный индекс цен на продукцию(затраты, услуги) инвестиционного назначения

102,29

в том числе:

индекс цен производителей на строительную продукцию

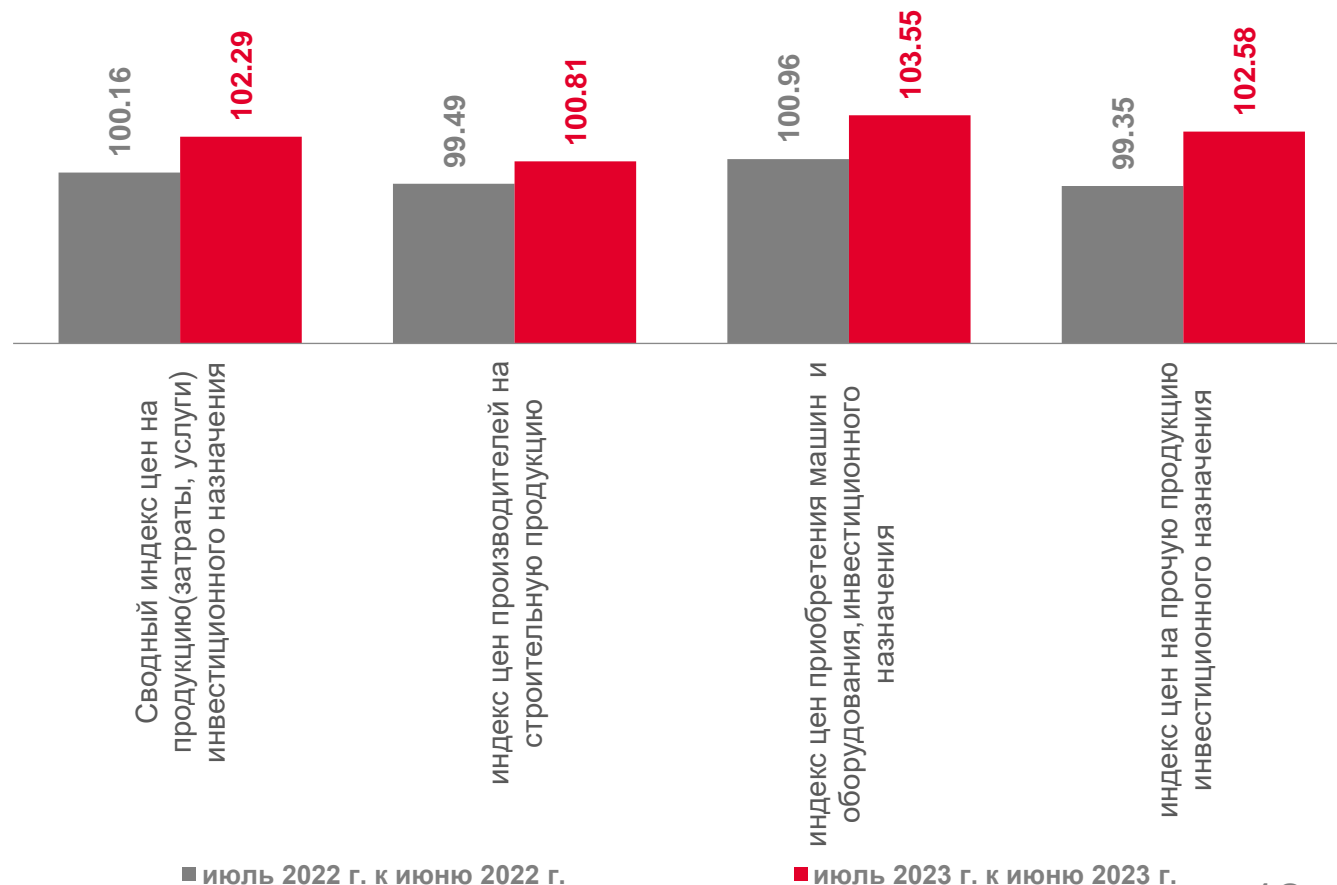
100,81

индекс цен приобретения машин и оборудования, инвестиционного назначения

103,55

индекс цен на прочую продукцию (затраты, услуги) инвестиционного назначения

102,58



■ июль 2022 г. к июню 2022 г.

■ июль 2023 г. к июню 2023 г.