



ТЕРРИТОРИАЛЬНЫЙ ОРГАН
ФЕДЕРАЛЬНОЙ СЛУЖБЫ
ГОСУДАРСТВЕННОЙ СТАТИСТИКИ
ПО ТАМБОВСКОЙ ОБЛАСТИ

ОБ ИНДЕКСАХ ЦЕН В ПРОИЗВОДСТВЕННОМ СЕКТОРЕ ЭКОНОМИКИ

июль 2024 года

СОДЕРЖАНИЕ

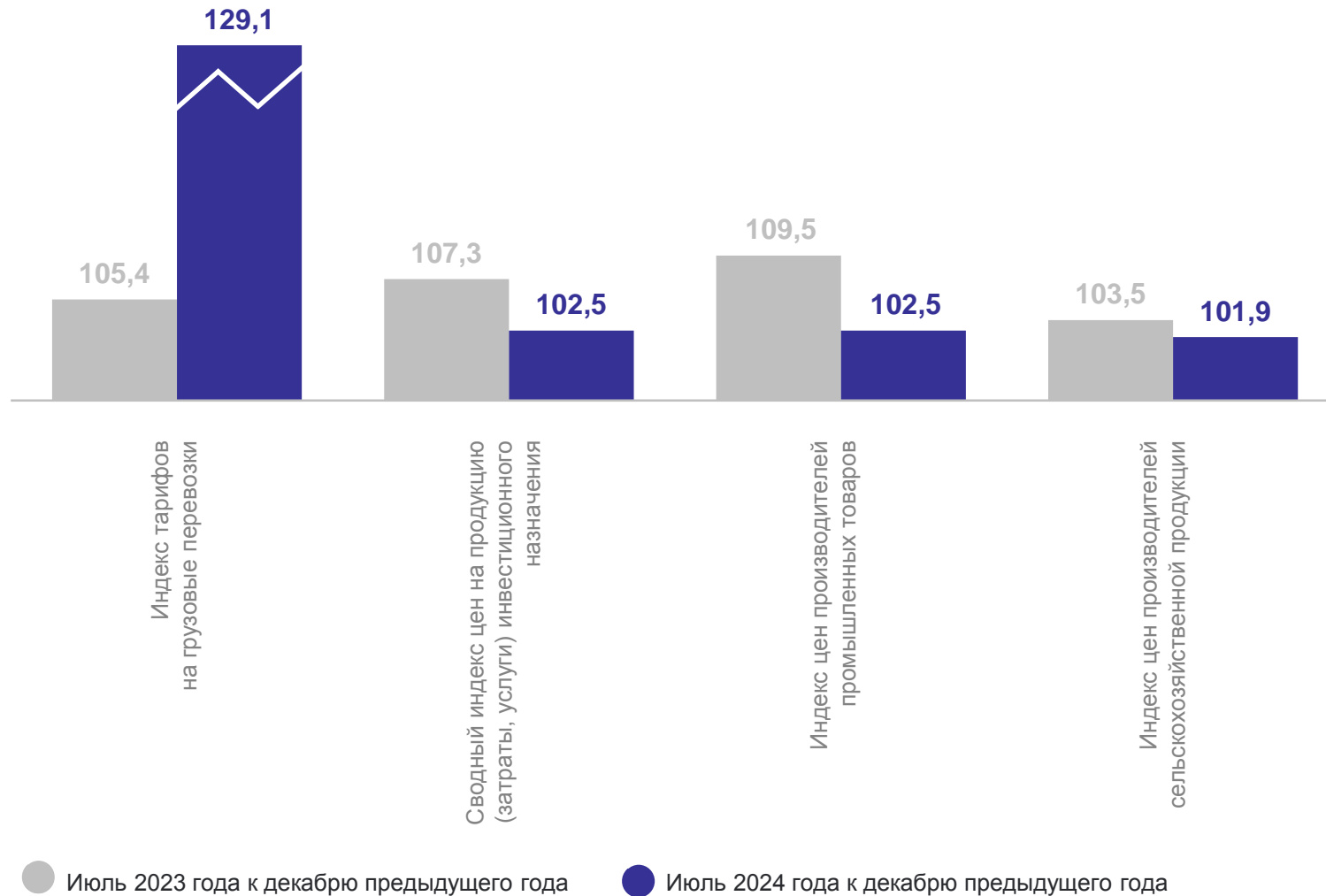
Индексы цен в производственном секторе экономики	3
Индексы цен производителей и потребительских цен	4
Индексы цен производителей промышленных товаров	6
Индексы цен производителей сельскохозяйственной продукции	7
Индексы цен производителей на продукцию растениеводства	9
Индексы цен производителей на продукцию животноводства	10
Индексы тарифов на грузовые перевозки	11
Индексы цен на продукцию инвестиционного назначения	13

ИНДЕКСЫ ЦЕН В ПРОИЗВОДСТВЕННОМ СЕКТОРЕ ЭКОНОМИКИ

ТАМБОВСТАТ

июль 2024 года в % к декабрю 2023 года

Индекс цен производителей промышленных товаров	102,5
Индекс цен производителей сельскохозяйственной продукции	101,9
Сводный индекс цен на продукцию (затраты, услуги) инвестиционного назначения	102,5
Индекс цен на грузовые перевозки	129,1



ИНДЕКСЫ ЦЕН ПРОИЗВОДИТЕЛЕЙ И ПОТРЕБИТЕЛЬСКИХ ЦЕН

ТАМБОВСТАТ

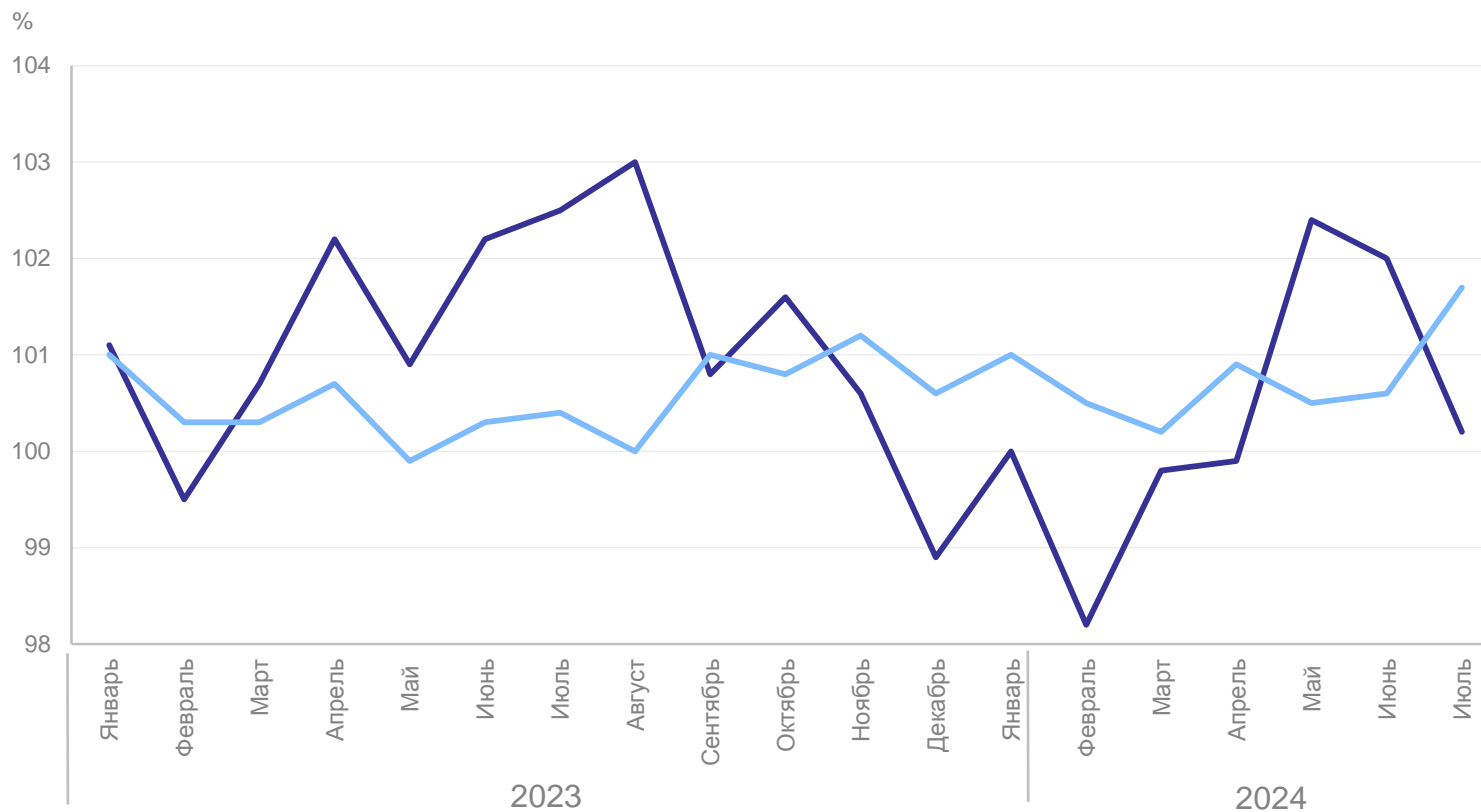
июль 2024 года в % к предыдущему месяцу

100,2

Индекс цен производителей

101,7

Индекс потребительских цен



— Индекс цен производителей

— Индекс потребительских цен

ИНДЕКСЫ ЦЕН ПРОИЗВОДИТЕЛЕЙ И ПОТРЕБИТЕЛЬСКИХ ЦЕН

ТАМБОВСТАТ

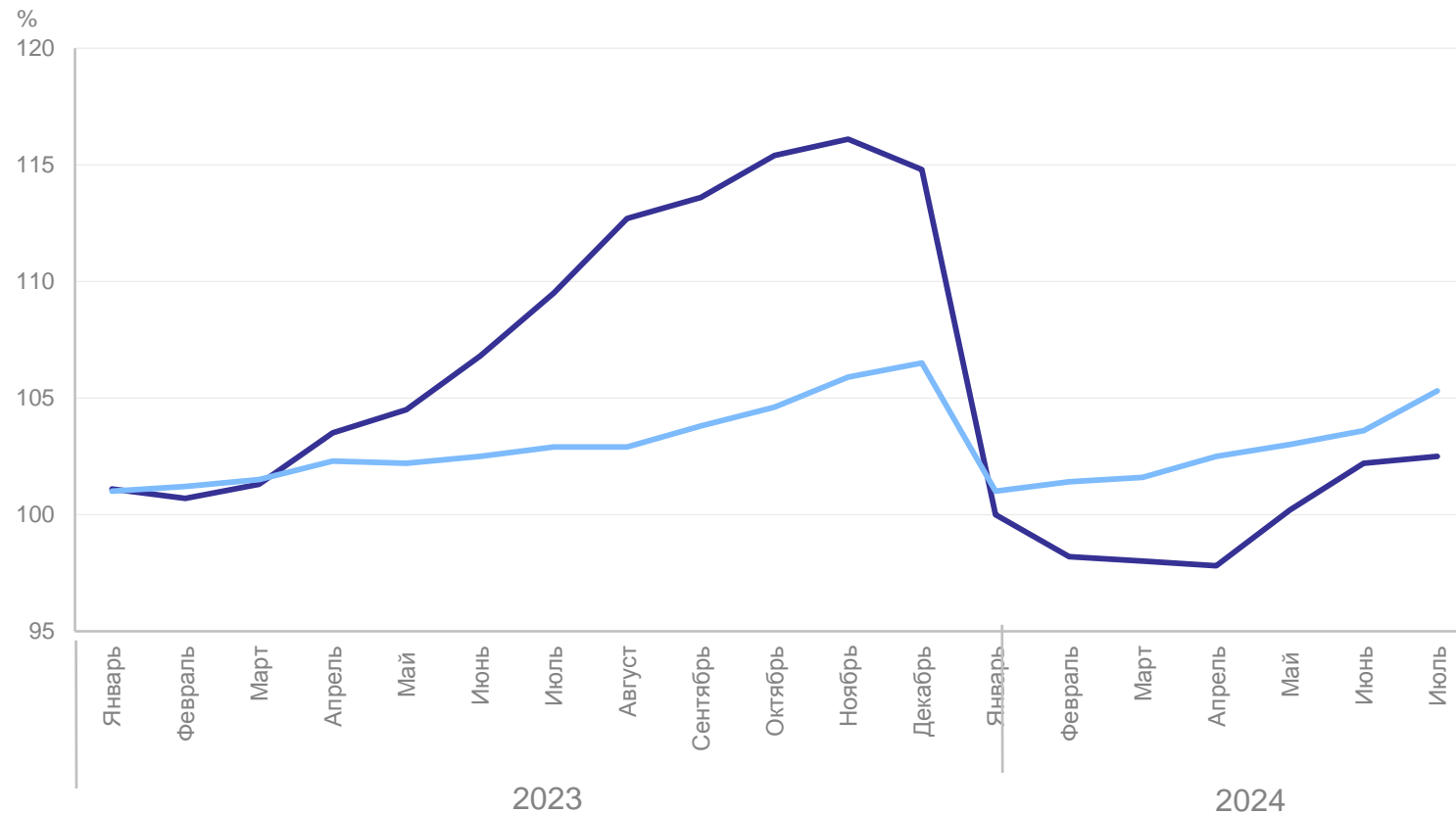
июль 2024 года в % к декабрю предыдущего года

102,5

Индекс цен производителей

105,3

Индекс потребительских цен



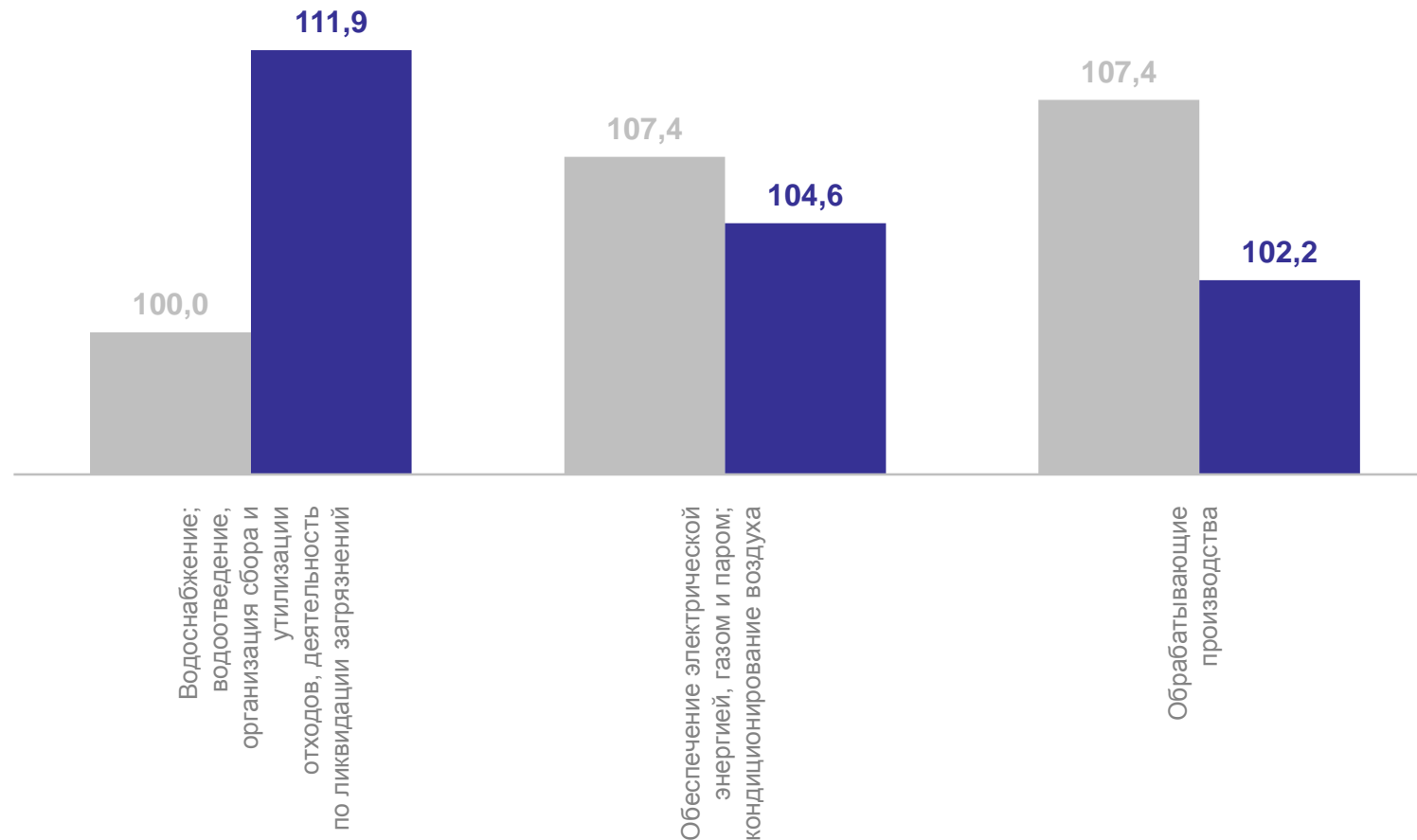
— Индекс цен производителей

— Индекс потребительских цен

ИНДЕКСЫ ЦЕН ПРОИЗВОДИТЕЛЕЙ ПРОМЫШЛЕННЫХ ТОВАРОВ

ТАМБОВСТАТ

июль 2024 года в % к декабрю предыдущего года



● июль 2023 года к декабрю 2023 года ● июль 2024 года к декабрю 2024 года

ИНДЕКСЫ ЦЕН ПРОИЗВОДИТЕЛЕЙ СЕЛЬСКОХОЗЯЙСТВЕННОЙ ПРОДУКЦИИ

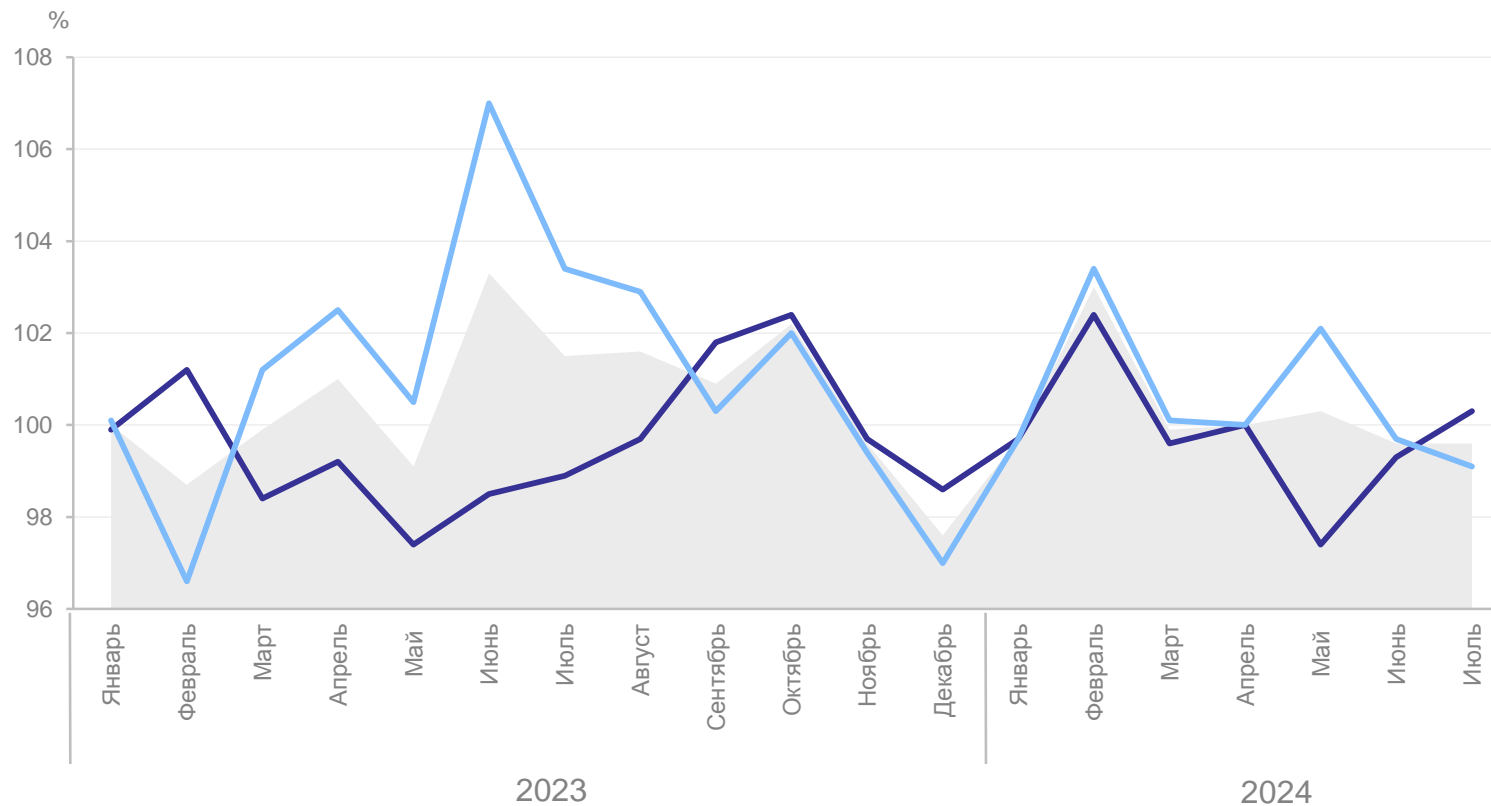
ТАМБОВСТАТ

июль 2024 года в % к предыдущему месяцу

99,6 Продукция сельского хозяйства

100,3 Продукция растениеводства

99,1 Продукция животноводства



● Индекс цен производителей сельскохозяйственной продукции — Индекс цен производителей растениеводства — Индекс цен производителей животноводства

ИНДЕКСЫ ЦЕН ПРОИЗВОДИТЕЛЕЙ СЕЛЬСКОХОЗЯЙСТВЕННОЙ ПРОДУКЦИИ

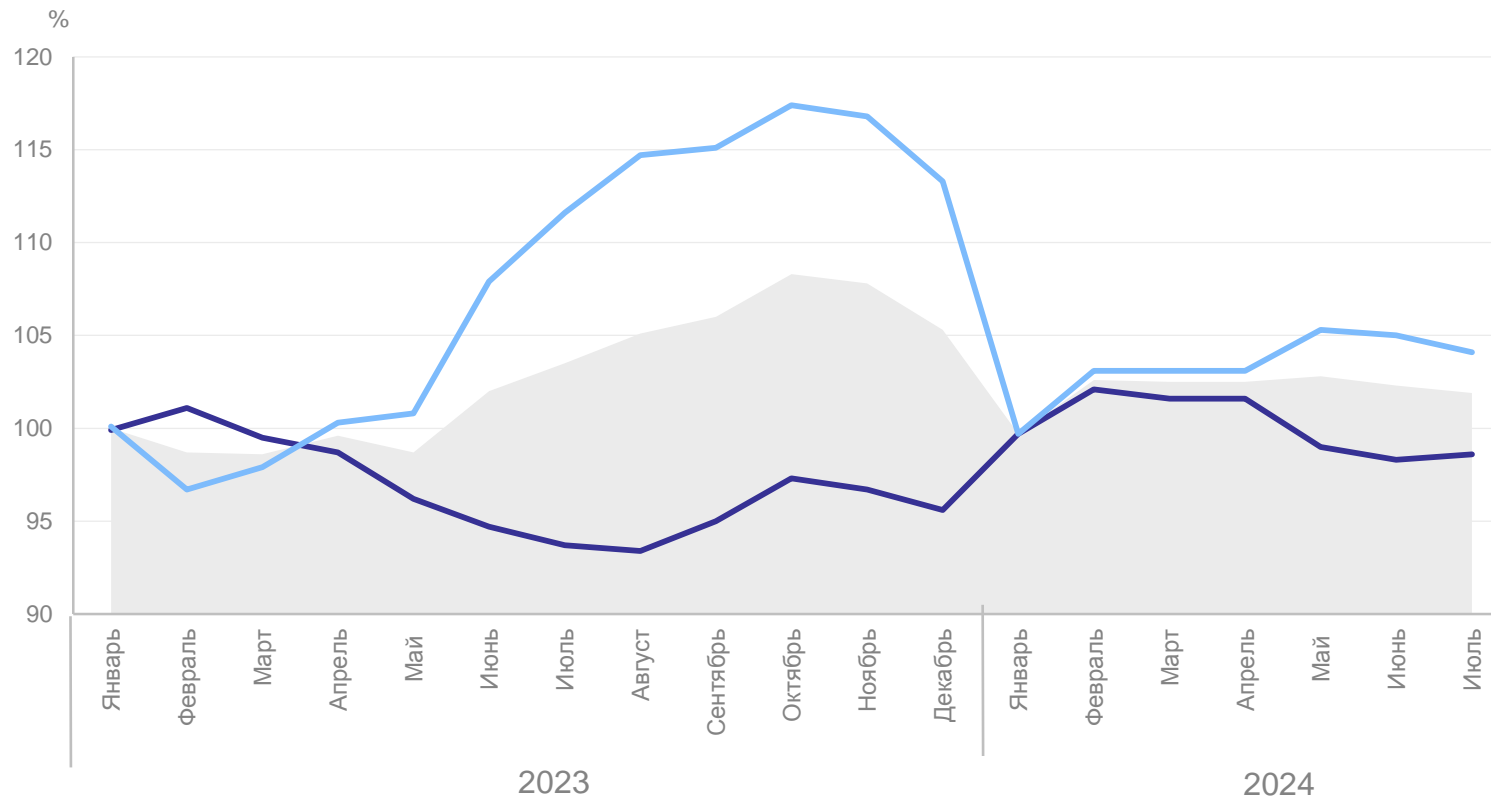
ТАМБОВСТАТ

июль 2024 года в % к декабрю предыдущего года

101,9 Продукция сельского хозяйства

98,6 Продукция растениеводства

104,1 Продукция животноводства



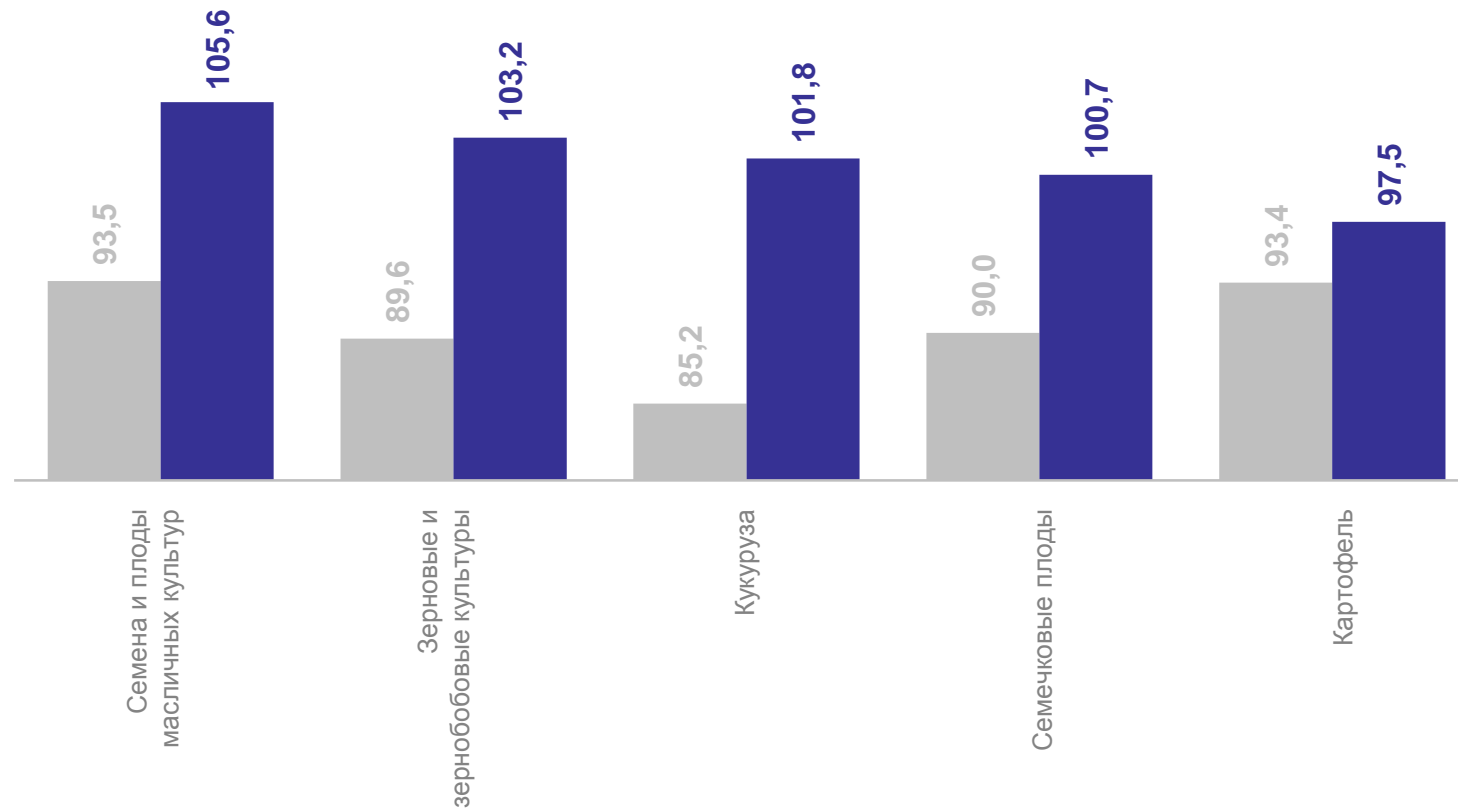
● Индекс цен производителей сельскохозяйственной продукции — Индекс цен производителей растениеводства — Индекс цен производителей животноводства

ИНДЕКСЫ ЦЕН ПРОИЗВОДИТЕЛЕЙ НА ПРОДУКЦИЮ РАСТЕНИЕВОДСТВА

ТАМБОВСТАТ

июль 2024 года в % к декабрю предыдущего года

98,6	Растениеводство
105,6	Семена и плоды масличных культур
101,8	Кукуруза
103,2	Зерновые и зернобобовые культуры
100,7	Семечковые плоды
97,5	Картофель



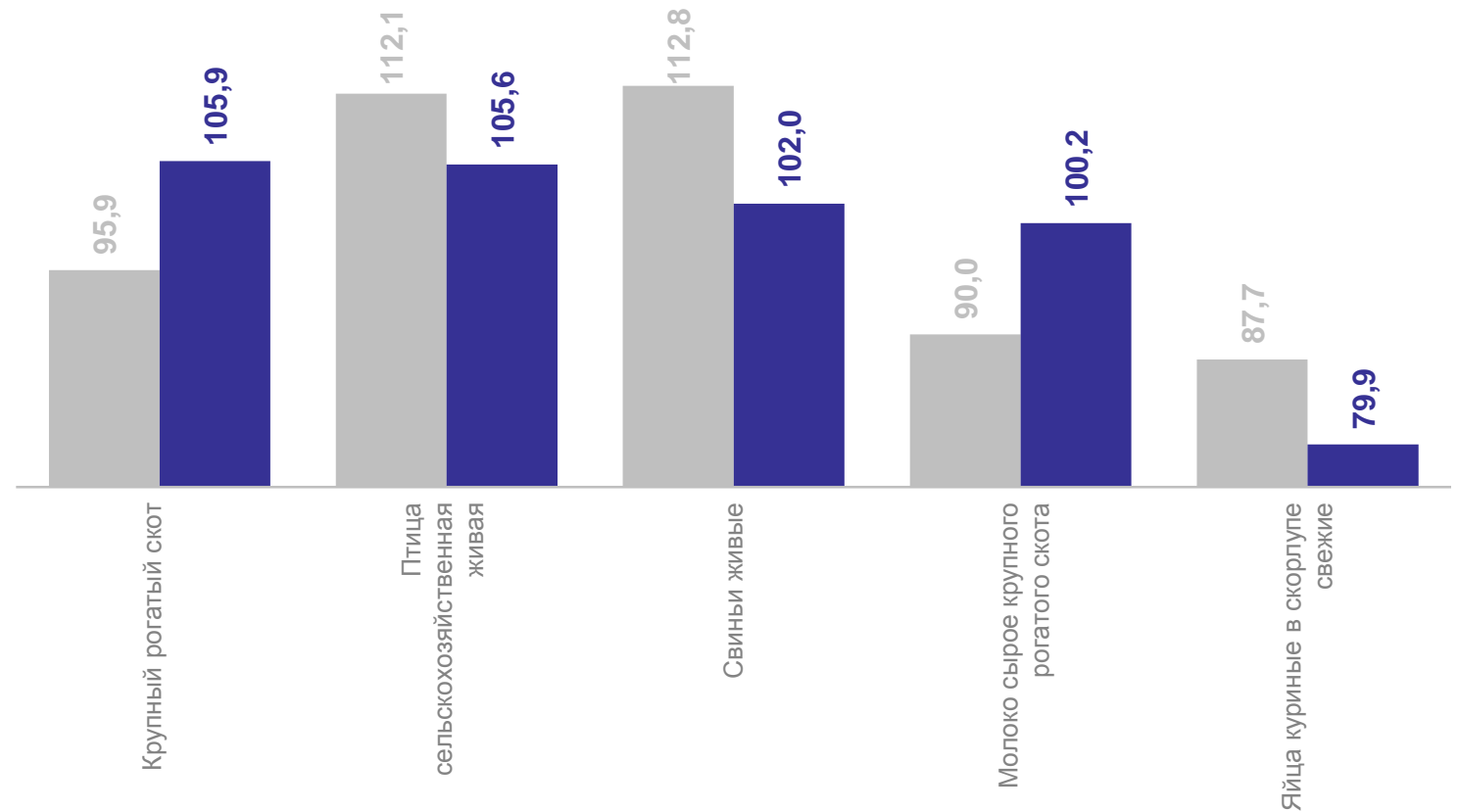
● июль 2023 года к декабрю 2022 года

● июль 2024 года к декабрю 2023 года

ИНДЕКСЫ ЦЕН ПРОИЗВОДИТЕЛЕЙ НА ПРОДУКЦИЮ ЖИВОТНОВОДСТВА

ТАМБОВСТАТ

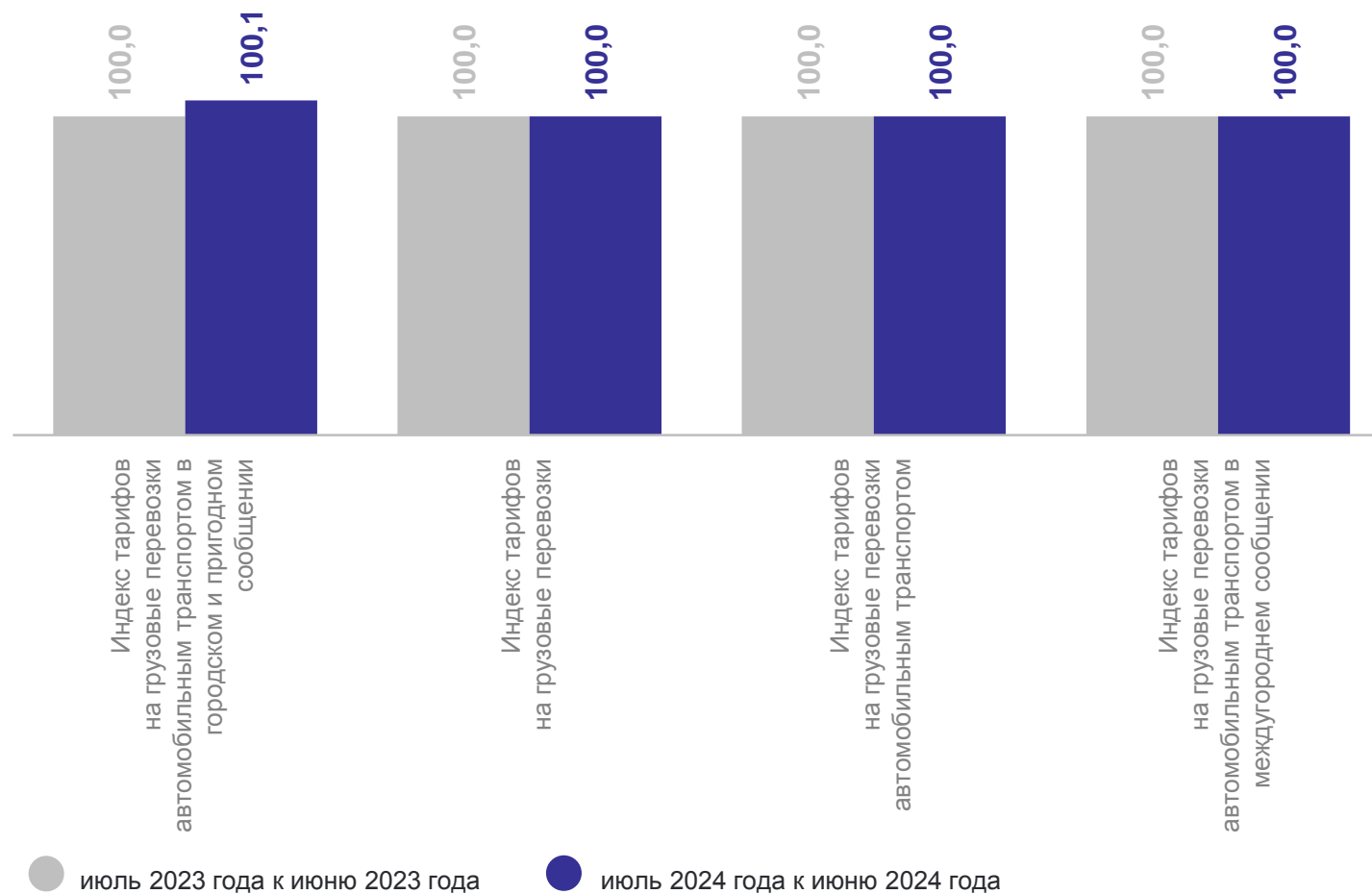
июль 2024 года в % к декабрю предыдущего года



● июль 2023 года к декабрю 2022 года ● июль 2024 года к декабрю 2023 года

ИНДЕКСЫ ТАРИФОВ НА ГРУЗОВЫЕ ПЕРЕВОЗКИ

июль 2024 года в % к предыдущему месяцу



ИНДЕКСЫ ТАРИФОВ НА ГРУЗОВЫЕ ПЕРЕВОЗКИ

июль 2024 года в % к декабрю 2023 года

ТАМБОВСТАТ

129,1

Индекс тарифов на грузовые перевозки

129,1

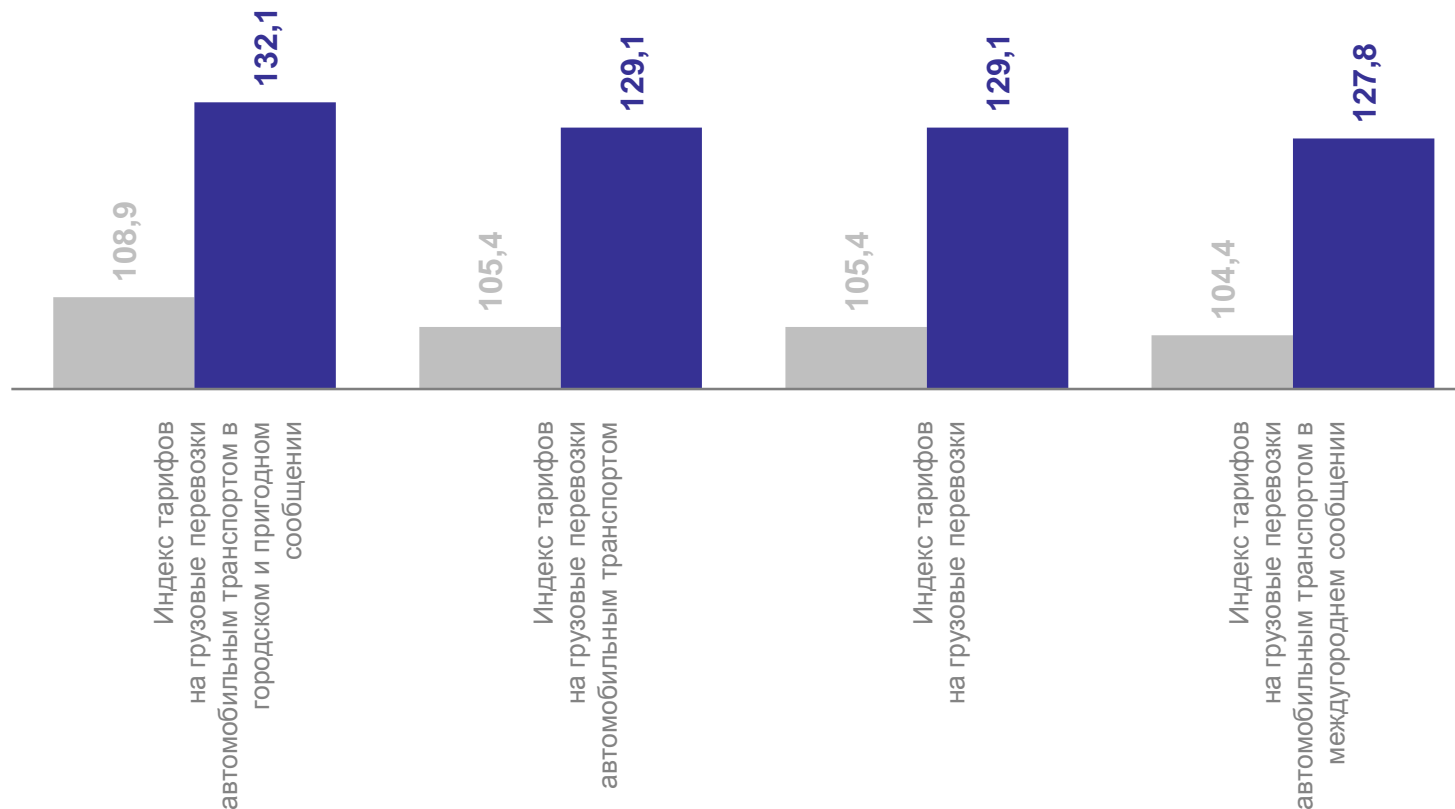
Индекс тарифов на грузовые перевозки автомобильным транспортом

127,8

Индекс тарифов на грузовые перевозки автомобильным транспортом в междугороднем сообщении

132,1

Индекс тарифов на грузовые перевозки автомобильным транспортом в городском и пригородном сообщении



● июль 2023 года к декабрю 2022 года

● июль 2024 года к декабрю 2023 года

СВОДНЫЙ ИНДЕКС ЦЕН НА ПРОДУКЦИЮ (ЗАТРАТЫ, УСЛУГИ) ИНВЕСТИЦИОННОГО НАЗНАЧЕНИЯ

ТАМБОВСТАТ

июль 2024 года в % к предыдущему месяцу

100,1

Сводный индекс цен на продукцию (затраты, услуги) инвестиционного назначения

100,4

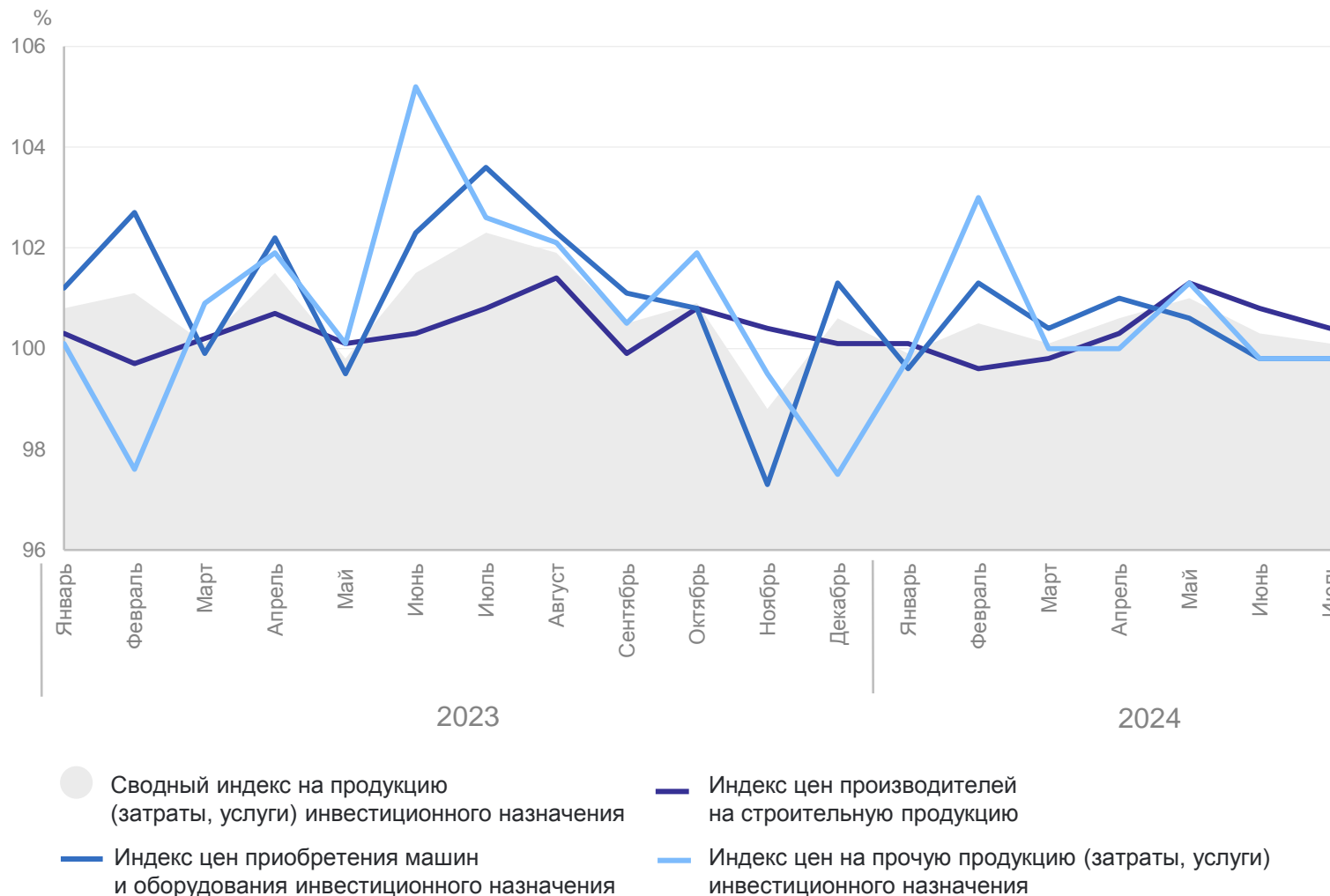
Индекс цен производителей на строительную продукцию

99,8

Индекс цен приобретения машин и оборудования, инвестиционного назначения

99,8

Индекс цен на прочую продукцию (затраты, услуги) инвестиционного назначения



СВОДНЫЙ ИНДЕКС ЦЕН НА ПРОДУКЦИЮ (ЗАТРАТЫ, УСЛУГИ) ИНВЕСТИЦИОННОГО НАЗНАЧЕНИЯ

ТАМБОВСТАТ

июль 2024 года в % к декабрю предыдущего года

102,5

Сводный индекс цен на продукцию (затраты, услуги) инвестиционного назначения

102,4

Индекс цен производителей на строительную продукцию

102,5

Индекс цен приобретения машин и оборудования, инвестиционного назначения

103,7

Индекс цен на прочую продукцию (затраты, услуги) инвестиционного назначения

