



ТЕРРИТОРИАЛЬНЫЙ ОРГАН  
ФЕДЕРАЛЬНОЙ СЛУЖБЫ  
ГОСУДАРСТВЕННОЙ СТАТИСТИКИ  
ПО ТАМБОВСКОЙ ОБЛАСТИ

# Индексы цен производителей Тамбовской области



август 2023 года



ТЕРРИТОРИАЛЬНЫЙ ОРГАН  
ФЕДЕРАЛЬНОЙ СЛУЖБЫ  
ГОСУДАРСТВЕННОЙ СТАТИСТИКИ  
ПО ТАМБОВСКОЙ ОБЛАСТИ

# Индекс цен производителей

Тамбовской области

август 2023 года

01

ИНДЕКС ЦЕН ПРОИЗВОДИТЕЛЕЙ  
И ПОТРЕБИТЕЛЬСКИХ ЦЕН

02

ИНДЕКС ЦЕН ПРОИЗВОДИТЕЛЕЙ  
ПРОМЫШЛЕННЫХ ТОВАРОВ

03

ИНДЕКС ЦЕН ПРОИЗВОДИТЕЛЕЙ  
СЕЛЬСКОХОЗЯЙСТВЕННОЙ ПРОДУКЦИИ

04

ИНДЕКСЫ ТАРИФОВ НА ГРУЗОВЫЕ ПЕРЕВОЗКИ

05

СВОДНЫЙ ИНДЕКС ЦЕН НА ПРОДУКЦИЮ  
(ЗАТРАТЫ, УСЛУГИ) ИНВЕСТИЦИОННОГО НАЗНАЧЕНИЯ





# ИНДЕКСЫ ЦЕН ПРОИЗВОДИТЕЛЕЙ И ПОТРЕБИТЕЛЬСКИХ ЦЕН

В ПРОЦЕНТАХ К ДЕКАБРЮ ПРЕДЫДУЩЕГО ГОДА

Август 2023 г. к декабрю 2022 г., %

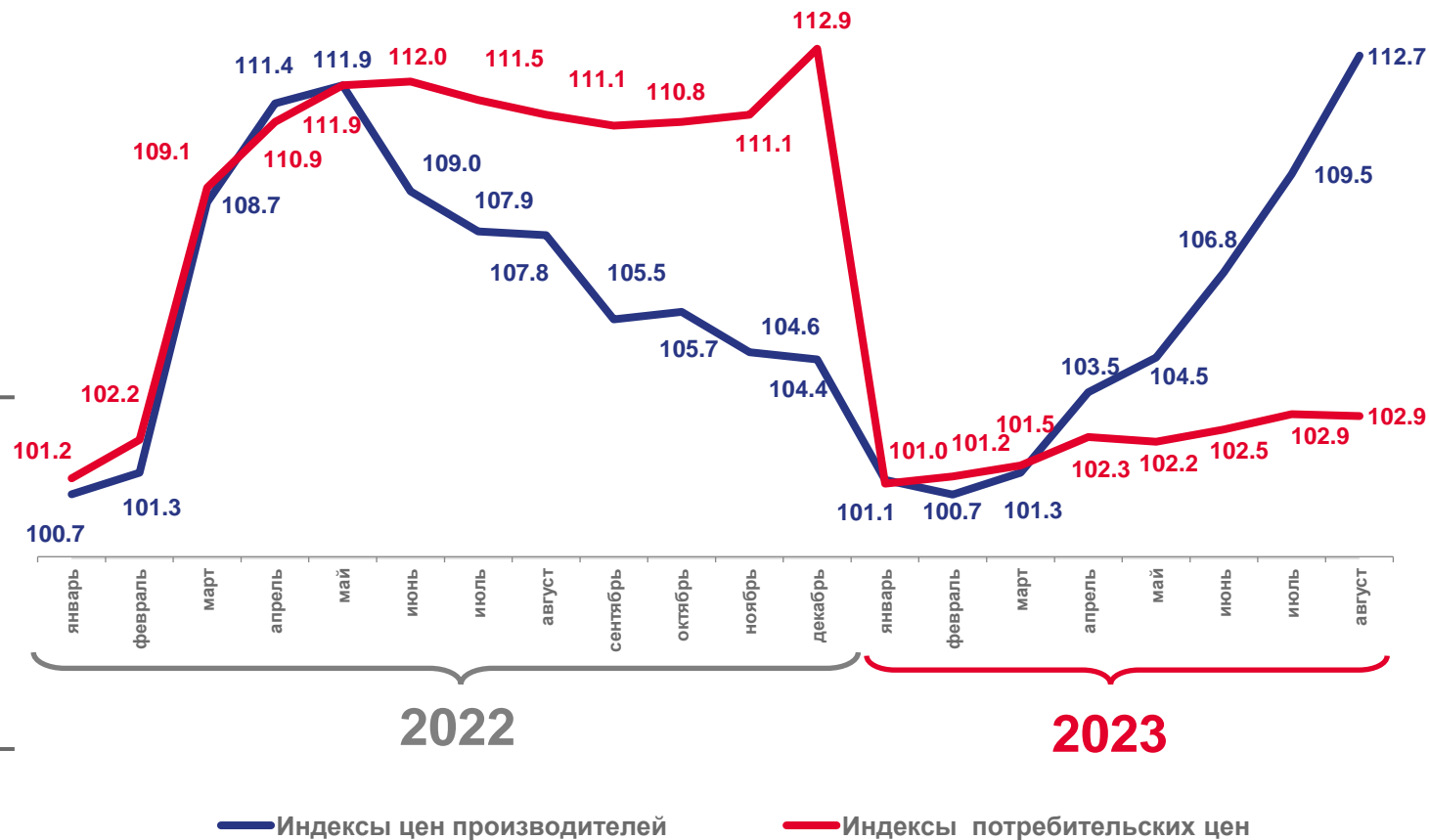


**112,7**

Индекс цен производителей

**102,9**

Индекс потребительских цен





# ИНДЕКСЫ ЦЕН ПРОИЗВОДИТЕЛЕЙ ПРОМЫШЛЕННЫХ ТОВАРОВ

АВГУСТ 2023 Г. В % К ПРЕДЫДУЩЕМУ МЕСЯЦУ



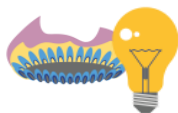
**102,97**

Индекс цен производителей



**103,27**

Обработывающие производства



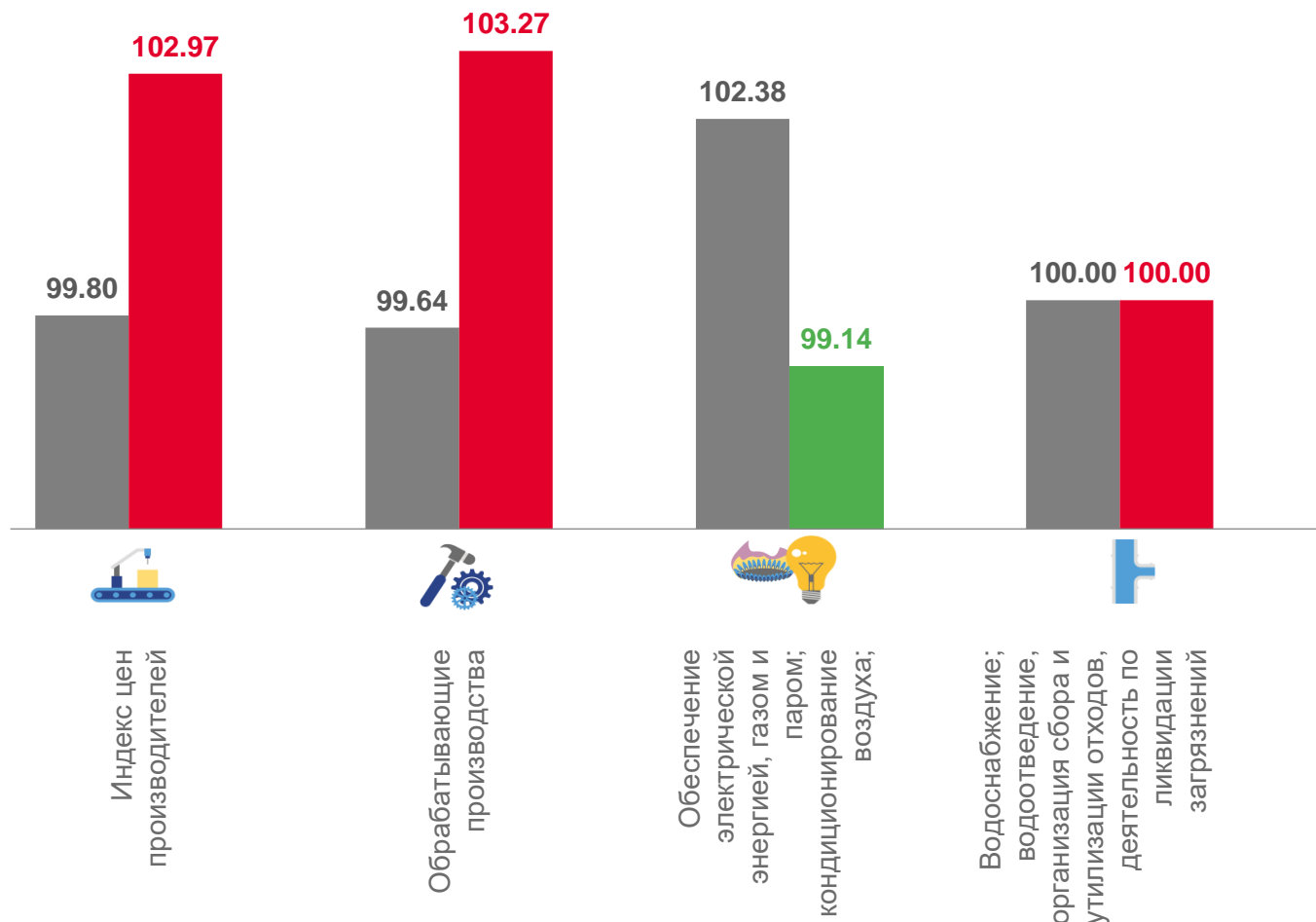
**99,14**

Обеспечение электрической энергией, газом и паром; кондиционирование воздуха



**100,00**

Водоснабжение; водоотведение, организация сбора и утилизации отходов, деятельность по ликвидации загрязнений



■ август 2022 г. к июлю 2022 г.

■ август 2023 г. к июлю 2023 г.



# ИНДЕКСЫ ЦЕН ПРОИЗВОДИТЕЛЕЙ ПРОМЫШЛЕННЫХ ТОВАРОВ

АВГУСТ 2023 Г. В % К ДЕКАБРЮ ПРЕДЫДУЩЕГО ГОДА



**112,71**

Индекс цен производителей



**113,41**

Обрабатывающие производства



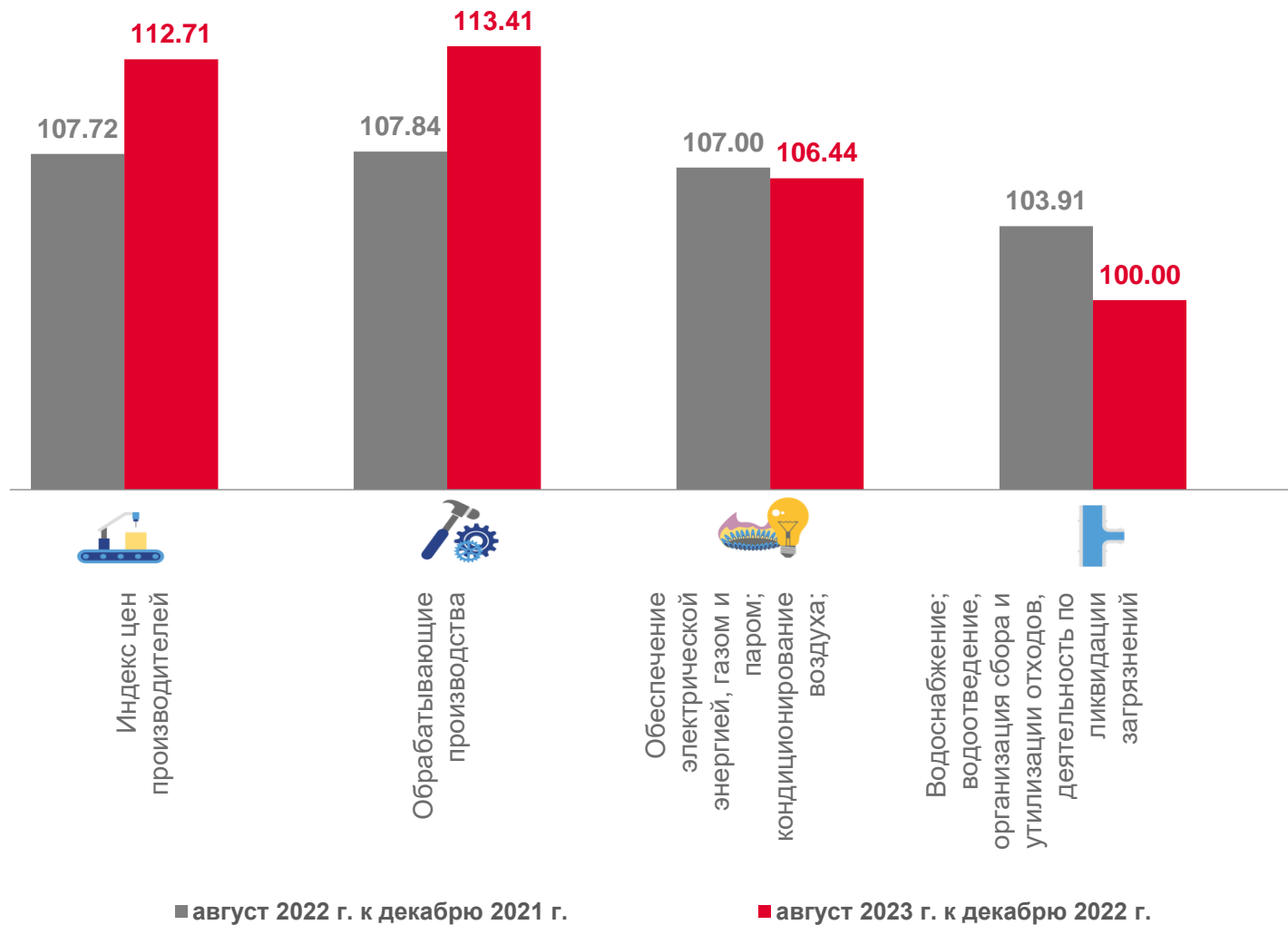
**106,44**

Обеспечение электрической энергией, газом и паром; кондиционирование воздуха



**100,00**

Водоснабжение; водоотведение, организация сбора и утилизации отходов, деятельность по ликвидации загрязнений





# ИНДЕКСЫ ЦЕН ПРОИЗВОДИТЕЛЕЙ ПРОМЫШЛЕННЫХ ТОВАРОВ

АВГУСТ 2023 Г. В % К СООТВЕТСТВУЮЩЕМУ МЕСЯЦУ ПРЕДЫДУЩЕГО ГОДА



**107,68**

Индекс цен производителей



**107,66**

Обрабатывающие производства



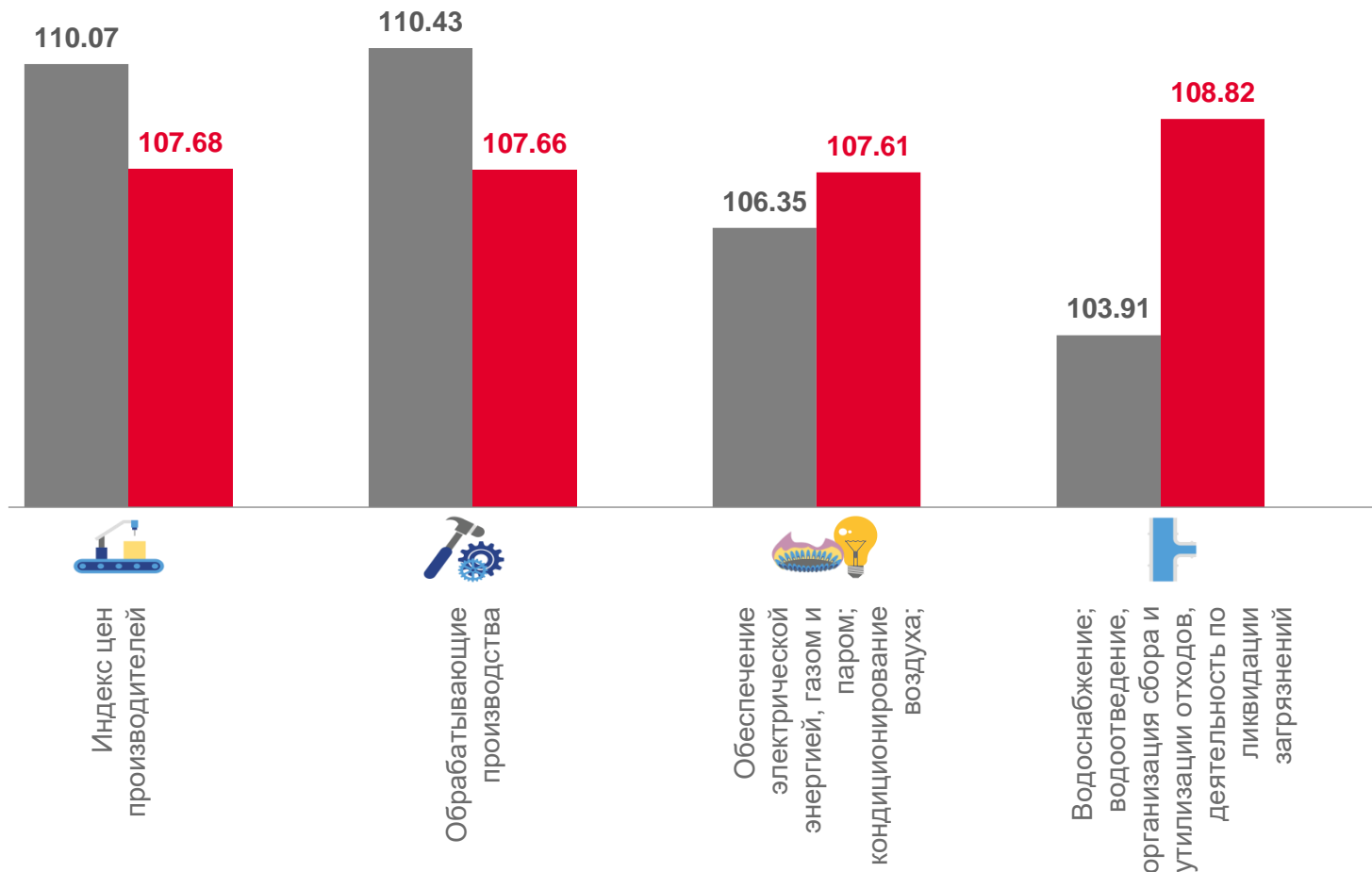
**107,61**

Обеспечение электрической энергией, газом и паром; кондиционирование воздуха



**108,82**

Водоснабжение; водоотведение, организация сбора и утилизации отходов, деятельность по ликвидации загрязнений



■ август 2022 г. к августу 2021 г.

■ август 2023 г. к августу 2022 г.



# ИНДЕКСЫ ЦЕН ПРОИЗВОДИТЕЛЕЙ ПРОМЫШЛЕННЫХ ТОВАРОВ

ЯНВАРЬ-АВГУСТ 2023 Г. В % К СООТВЕТСТВУЮЩЕМУ ПЕРИОДУ ПРЕДЫДУЩЕГО ГОДА



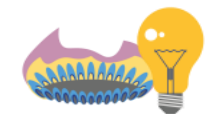
**100,63**

Индекс цен производителей



**99,70**

Обрабатывающие производства



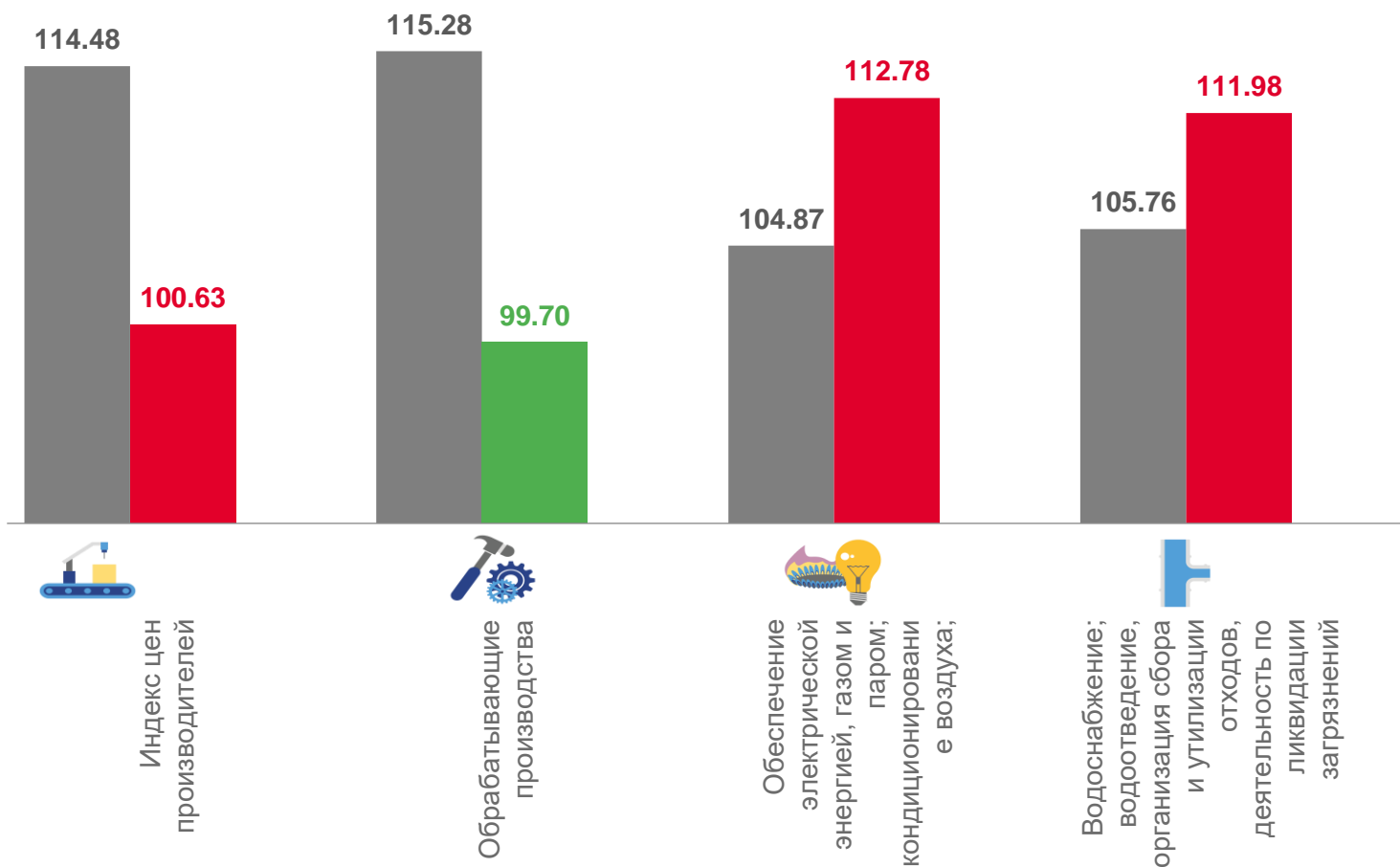
**112,78**

Обеспечение электрической энергией, газом и паром; кондиционирование воздуха



**111,98**

Водоснабжение; водоотведение, организация сбора и утилизации отходов, деятельность по ликвидации загрязнений



■ январь-август 2022 г. к январю-августу 2021 г.

■ январь-август 2023 г. к январю-августу 2022 г.



# ИНДЕКСЫ ЦЕН ПРОИЗВОДИТЕЛЕЙ СЕЛЬСКОХОЗЯЙСТВЕННОЙ ПРОДУКЦИИ В ТАМБОВСКОЙ ОБЛАСТИ

АВГУСТ 2023 Г. В % К ПРЕДЫДУЩЕМУ МЕСЯЦУ



**101,56**

Продукция сельского хозяйства, всего



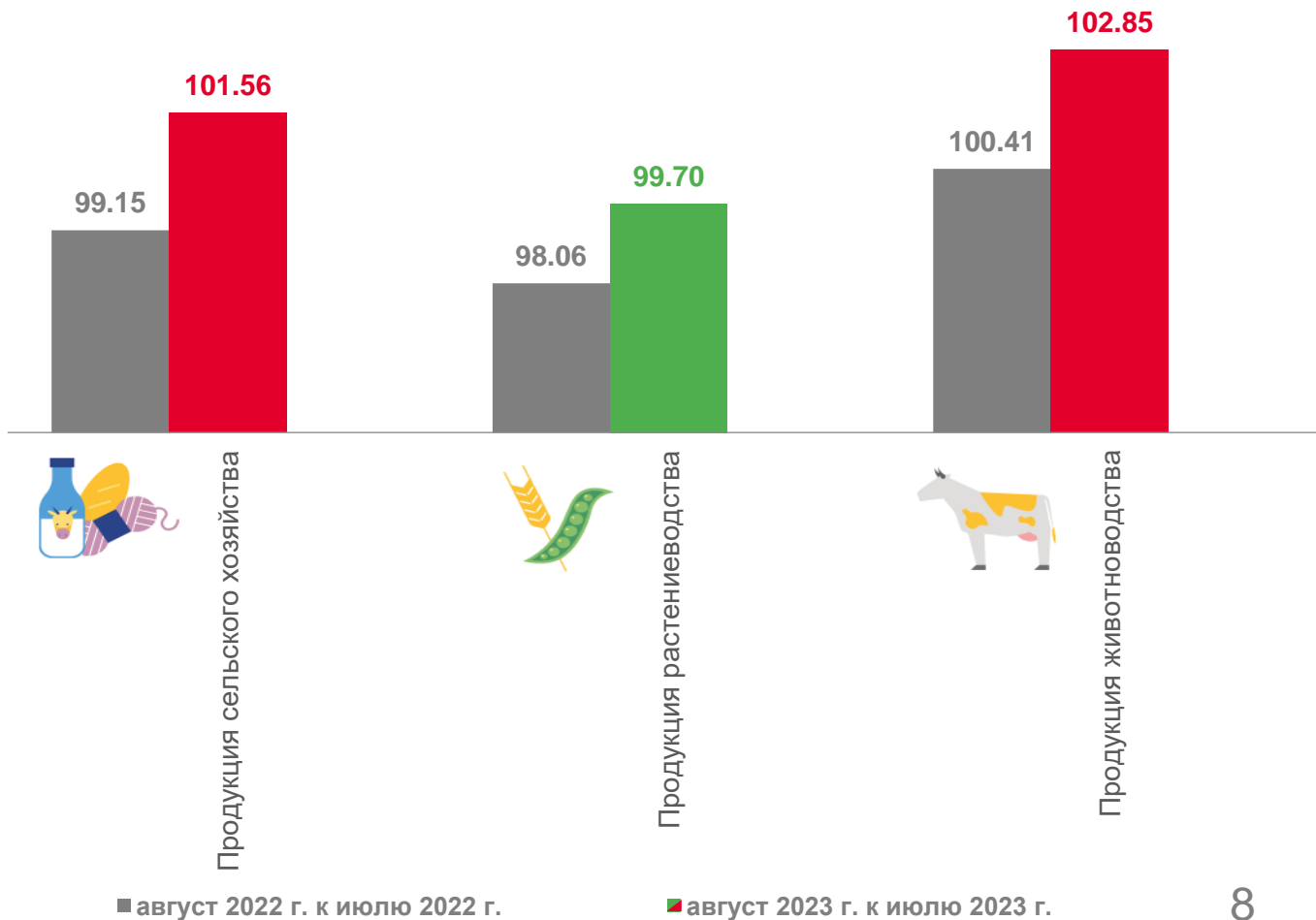
**99,70**

Продукция растениеводства



**102,85**

Продукция животноводства







# ИНДЕКСЫ ЦЕН ПРОИЗВОДИТЕЛЕЙ СЕЛЬСКОХОЗЯЙСТВЕННОЙ ПРОДУКЦИИ В ТАМБОВСКОЙ ОБЛАСТИ

АВГУСТ В ПРОЦЕНТАХ К СООТВЕТСТВУЮЩЕМУ МЕСЯЦУ ПРЕДЫДУЩЕГО ГОДА



Продукция сельского хозяйства, всего

**100,91**



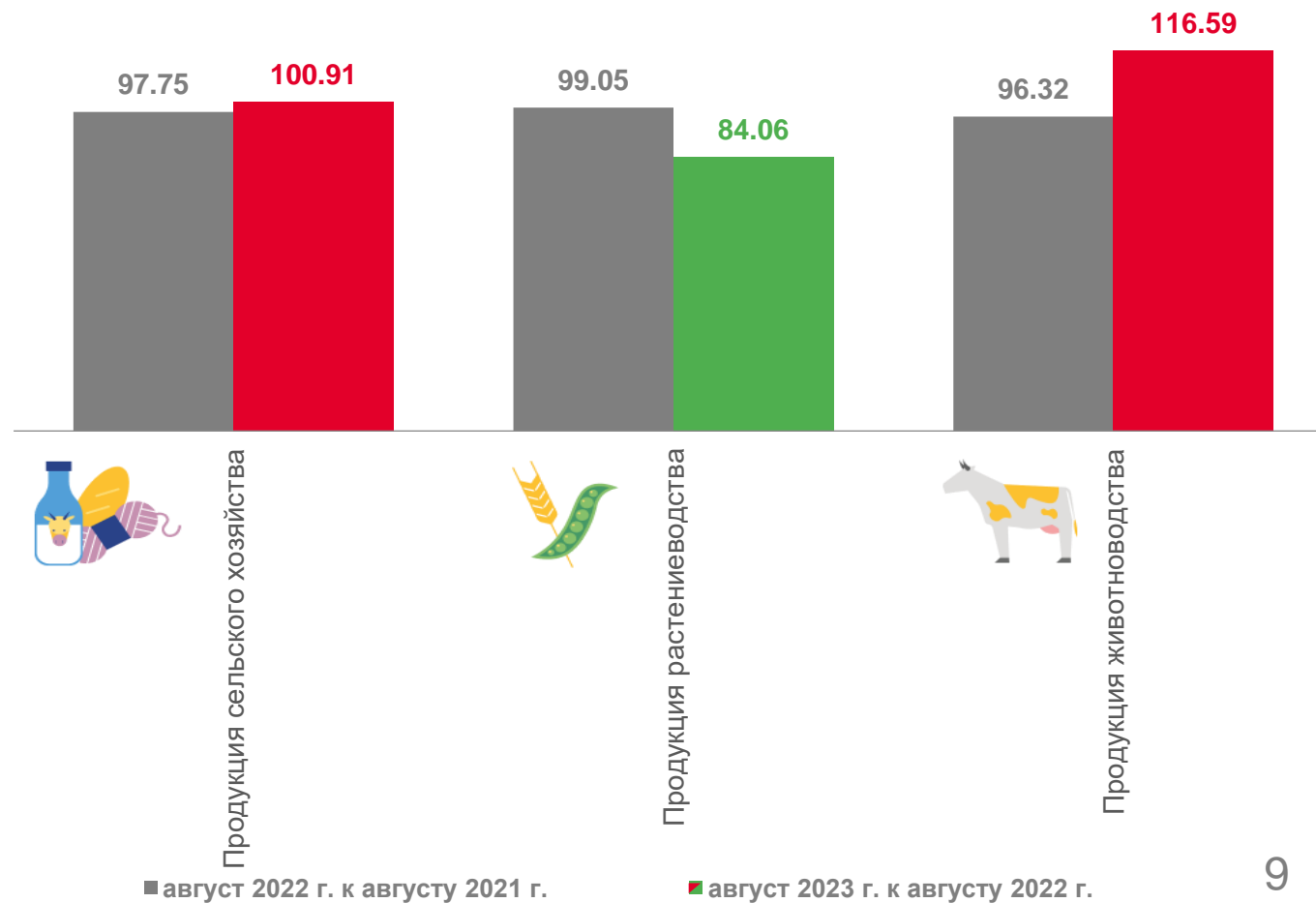
Продукция растениеводства

**84,06**



Продукция животноводства

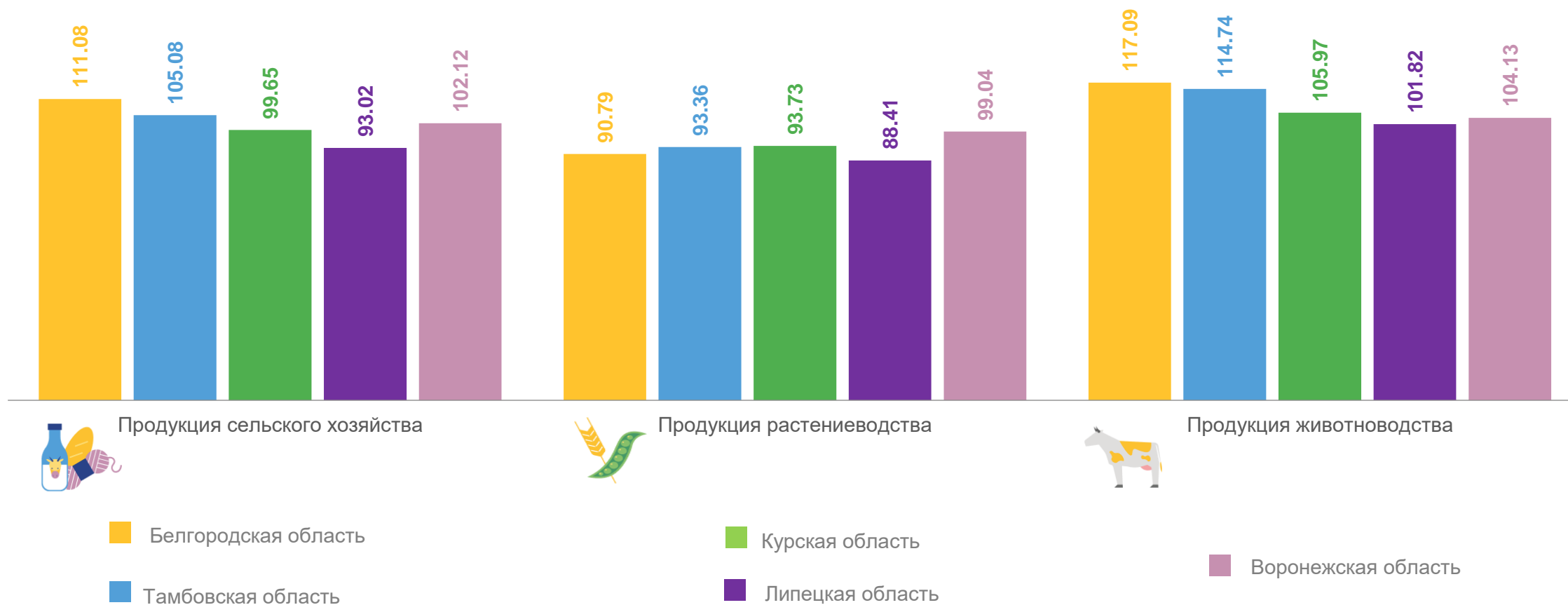
**116,59**





# ИНДЕКСЫ ЦЕН ПРОИЗВОДИТЕЛЕЙ СЕЛЬСКОХОЗЯЙСТВЕННОЙ ПРОДУКЦИИ ПО ОТДЕЛЬНЫМ ОБЛАСТЯМ ЦФО

АВГУСТ 2023 Г. В % К ДЕКАБРЮ ПРЕДЫДУЩЕГО ГОДА





# ИНДЕКСЫ ТАРИФОВ НА ГРУЗОВЫЕ ПЕРЕВОЗКИ

АВГУСТ 2023 Г. В % К ПРЕДЫДУЩЕМУ МЕСЯЦУ

Индекс тарифов на грузовые перевозки

**100,00**

Индекс тарифов на грузовые перевозки автомобильным транспортом

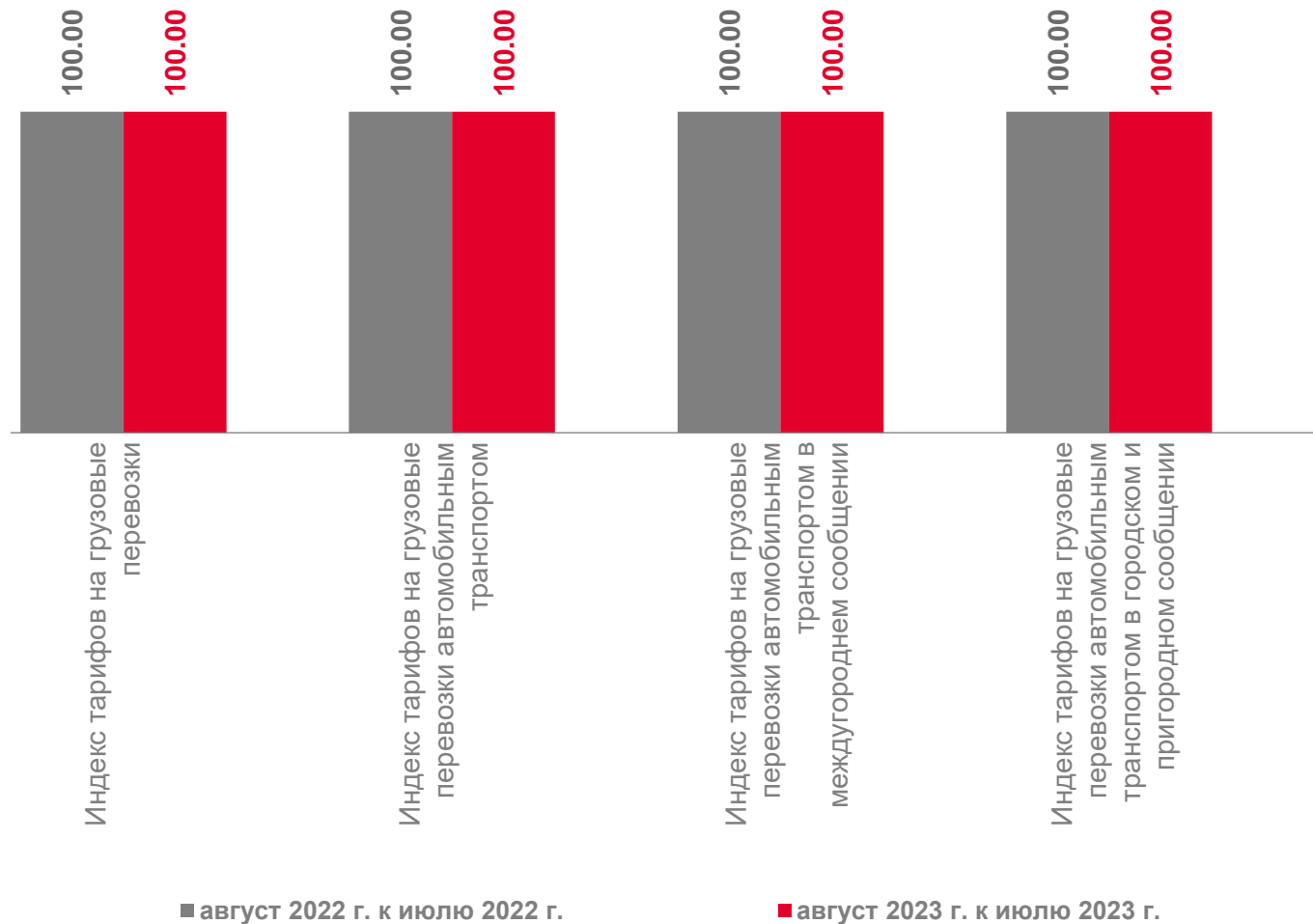
**100,00**

Индекс тарифов на грузовые перевозки автомобильным транспортом в междугороднем сообщении

**100,00**

Индекс тарифов на грузовые перевозки автомобильным транспортом в городском и пригородном сообщении

**100,00**





# СВОДНЫЙ ИНДЕКС ЦЕН НА ПРОДУКЦИЮ (ЗАТРАТЫ, УСЛУГИ) ИНВЕСТИЦИОННОГО НАЗНАЧЕНИЯ

АВГУСТ 2023 Г. В % К ПРЕДЫДУЩЕМУ МЕСЯЦУ

Сводный индекс цен на продукцию(затраты, услуги) инвестиционного назначения

**101,91**

в том числе:

индекс цен производителей на строительную продукцию

**101,44**

индекс цен приобретения машин и оборудования, инвестиционного назначения

**102,27**

индекс цен на прочую продукцию (затраты, услуги) инвестиционного назначения

**102,14**



■ август 2022 г. к июлю 2022 г.

■ август 2023 г. к июлю 2023 г.