



ТЕРРИТОРИАЛЬНЫЙ ОРГАН
ФЕДЕРАЛЬНОЙ СЛУЖБЫ
ГОСУДАРСТВЕННОЙ СТАТИСТИКИ
ПО ТАМБОВСКОЙ ОБЛАСТИ

Индексы цен производителей Тамбовской области



октябрь 2023 года



Индекс цен производителей

Тамбовской области

октябрь 2023 года

- 01 Индекс цен производителей и потребительских цен
- 02 Индекс цен производителей промышленных товаров
- 03 Индекс цен производителей сельскохозяйственной продукции
- 04 Индекс тарифов на грузовые перевозки
- 05 Сводный индекс цен на продукцию(затраты, услуги) инвестиционного назначения





ИНДЕКСЫ ЦЕН ПРОИЗВОДИТЕЛЕЙ И ПОТРЕБИТЕЛЬСКИХ ЦЕН

В ПРОЦЕНТАХ К ДЕКАБРЮ ПРЕДЫДУЩЕГО ГОДА

Октябрь 2023 г. к декабрю 2022 г., %



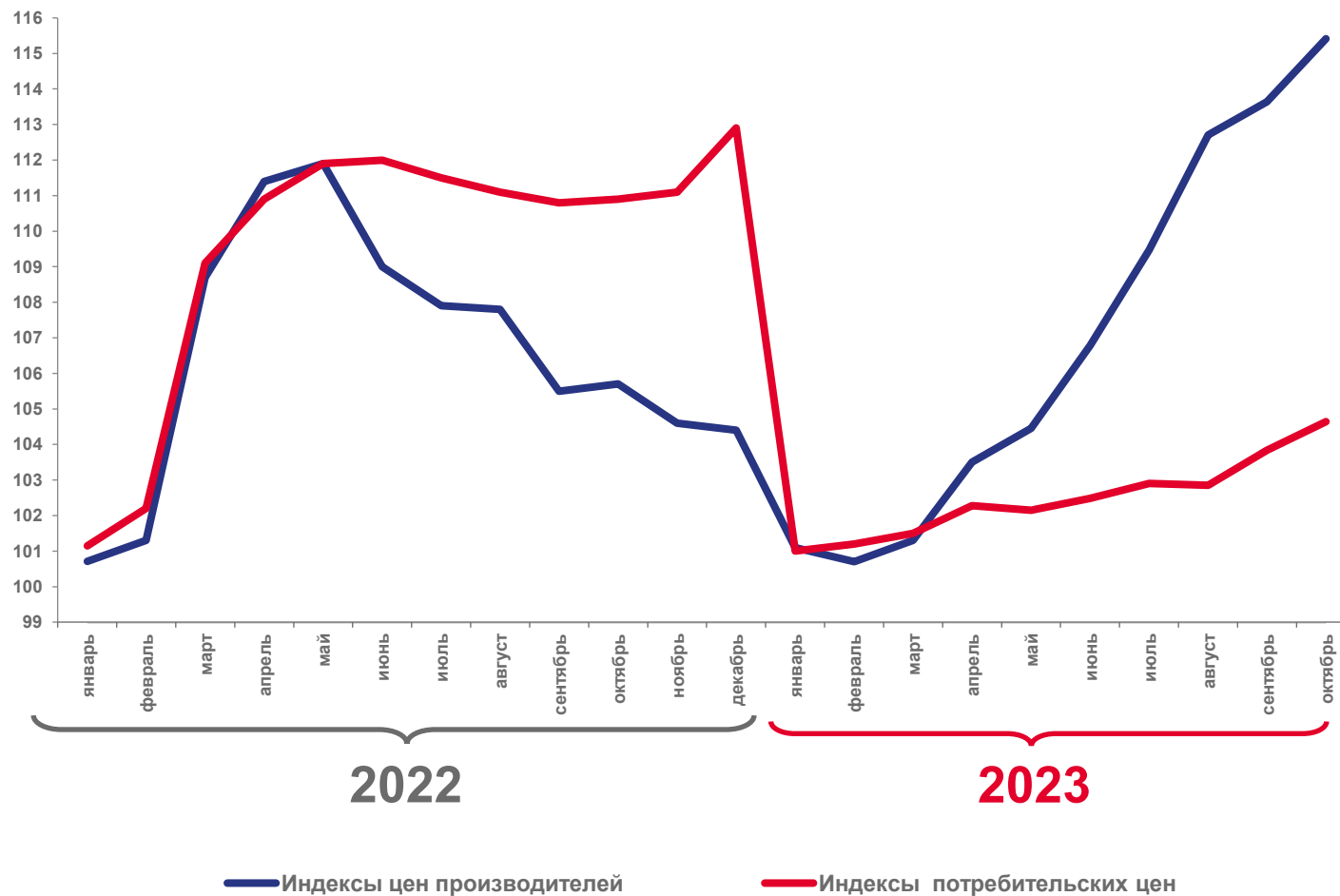
115,4

Индекс цен производителей



104,6

Индекс потребительских цен





ИНДЕКСЫ ЦЕН ПРОИЗВОДИТЕЛЕЙ ПРОМЫШЛЕННЫХ ТОВАРОВ

ОКТАБРЬ 2023 ГОДА В % К ПРЕДЫДУЩЕМУ МЕСЯЦУ




101,55

Индекс цен производителей



101,61

Обработывающие производства



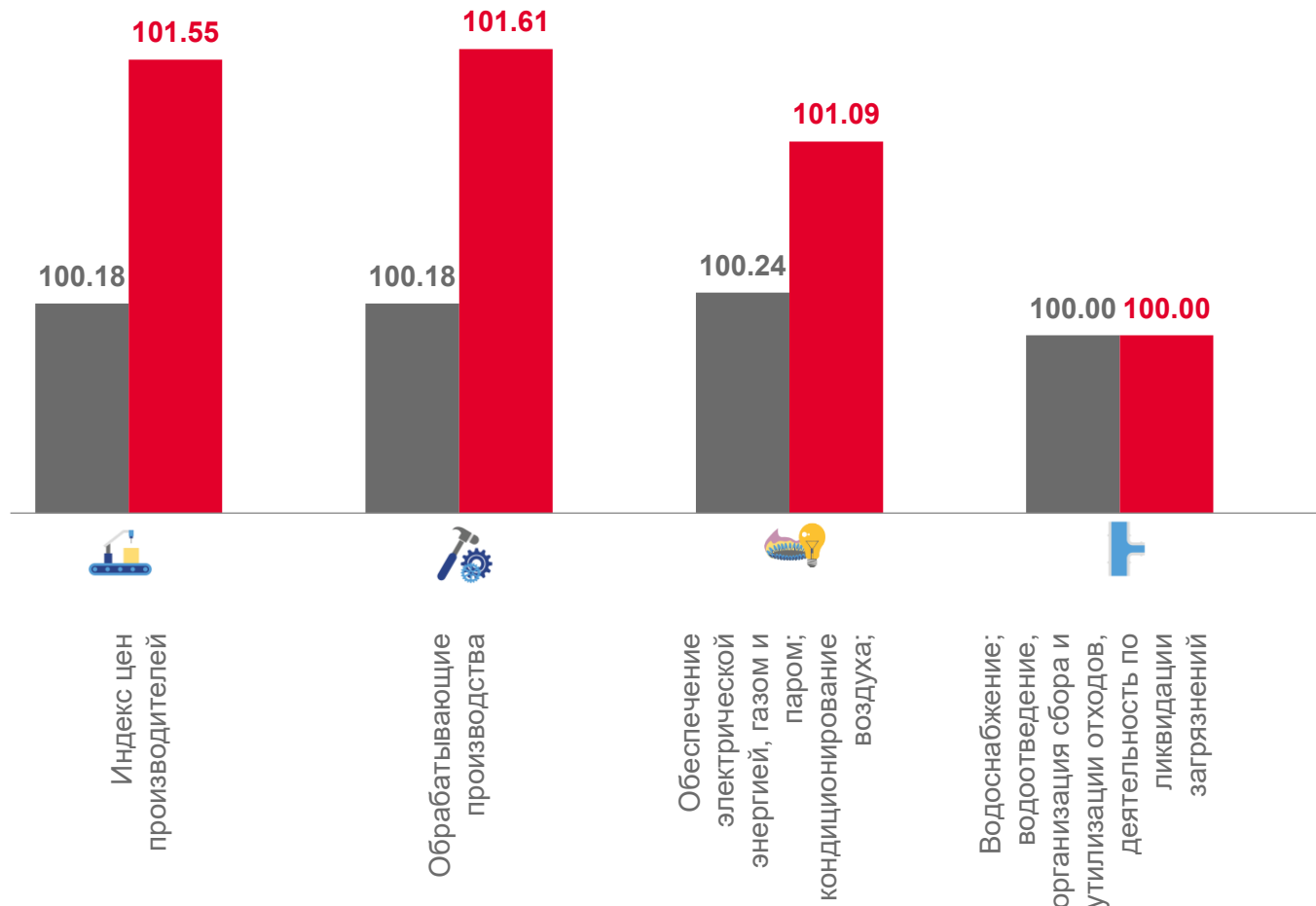
101,09

Обеспечение электрической энергией, газом и паром; кондиционирование воздуха



100,00

Водоснабжение; водоотведение, организация сбора и утилизации отходов, деятельность по ликвидации загрязнений



■ октябрь 2022 г. к сентябрю 2022 г.

■ октябрь 2023 г. к сентябрю 2023 г.





ИНДЕКСЫ ЦЕН ПРОИЗВОДИТЕЛЕЙ ПРОМЫШЛЕННЫХ ТОВАРОВ

ОКТАБРЬ 2023 ГОДА В % К ДЕКАБРЮ ПРЕДЫДУЩЕГО ГОДА



115,41

Индекс цен производителей



116,24

Обрабатывающие производства



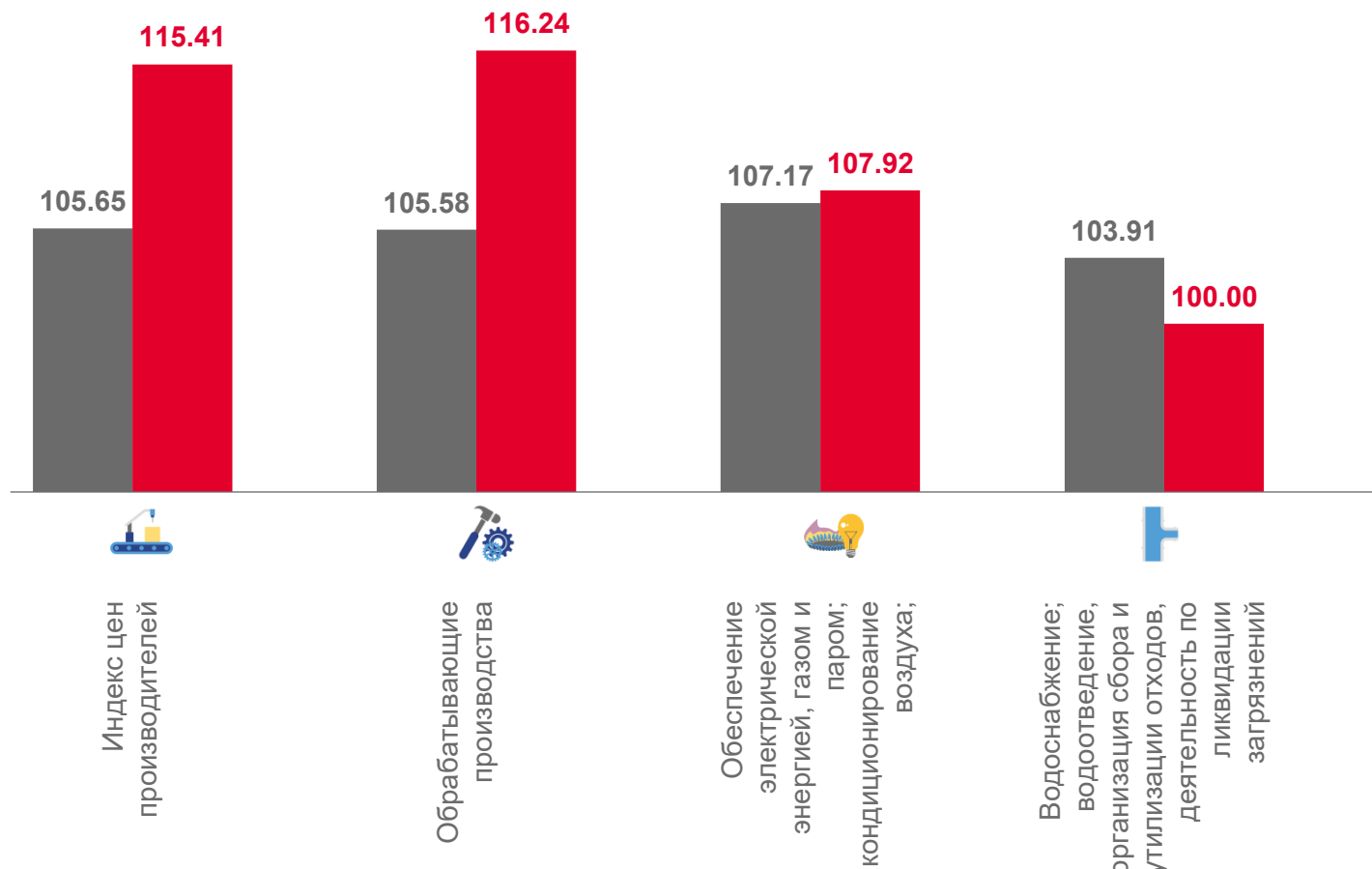
107,92

Обеспечение электрической энергией, газом и паром; кондиционирование воздуха



100,00

Водоснабжение; водоотведение, организация сбора и утилизации отходов, деятельность по ликвидации загрязнений



■ октябрь 2022 г. к декабрю 2021 г.

■ октябрь 2023 г. к декабрю 2022 г.





ИНДЕКСЫ ЦЕН ПРОИЗВОДИТЕЛЕЙ ПРОМЫШЛЕННЫХ ТОВАРОВ

ОКТАБРЬ 2023 ГОДА В % К СООТВЕТСТВУЮЩЕМУ МЕСЯЦУ ПРЕДЫДУЩЕГО ГОДА




113,81

Индекс цен производителей



114,23

Обрабатывающие производства



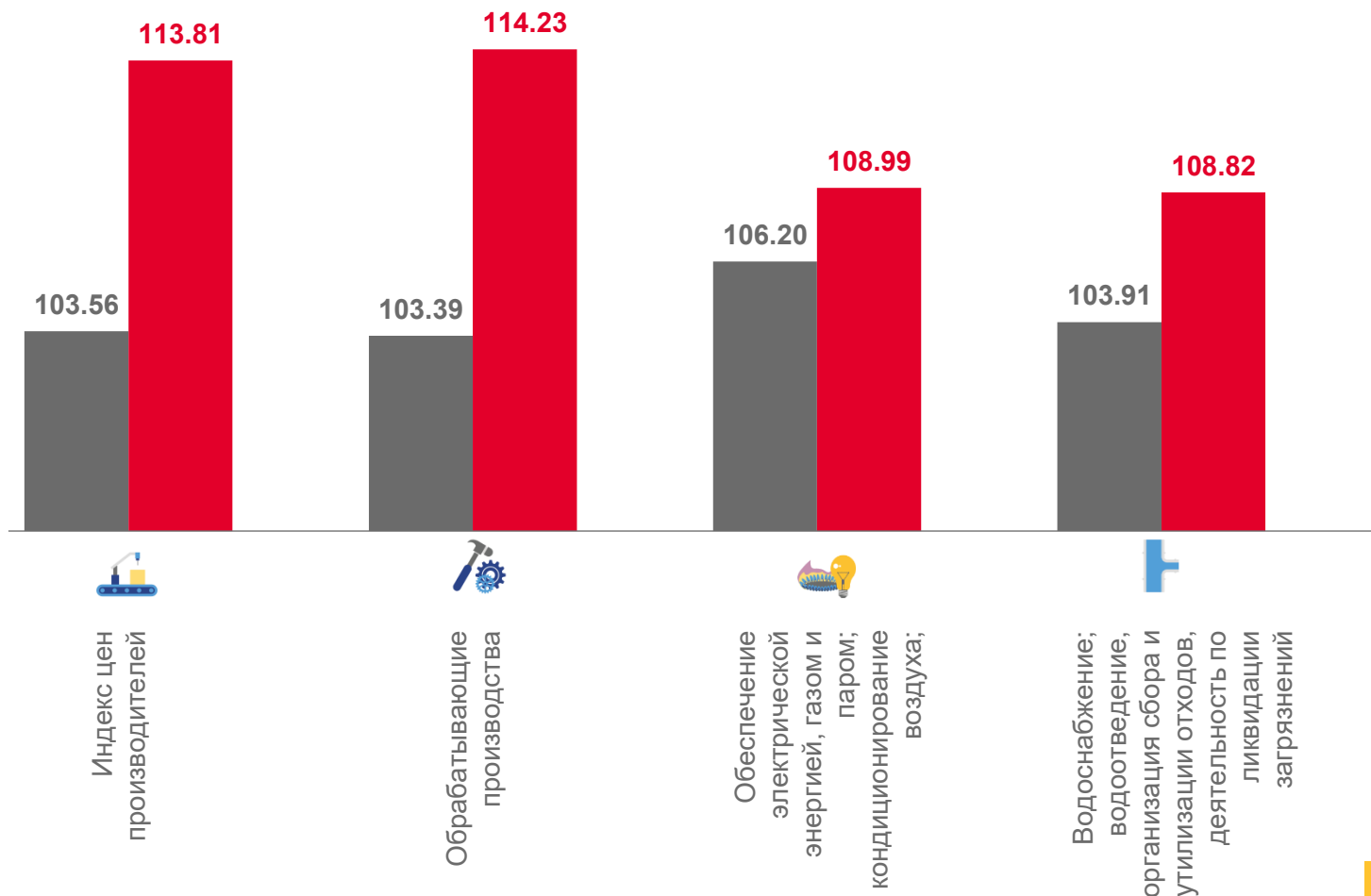
108,99

Обеспечение электрической энергией,
газом и паром; кондиционирование воздуха



108,82

Водоснабжение; водоотведение, организация
сбора и утилизации отходов, деятельность
по ликвидации загрязнений



■ октябрь 2022 г. к октябрю 2021 г.

■ октябрь 2023 г. к октябрю 2022 г.



ИНДЕКСЫ ЦЕН ПРОИЗВОДИТЕЛЕЙ ПРОМЫШЛЕННЫХ ТОВАРОВ

ЯНВАРЬ-ОКТЯБРЬ 2023 ГОДА В % К СООТВЕТСТВУЮЩЕМУ ПЕРИОДУ ПРЕДЫДУЩЕГО ГОДА




103,00

Индекс цен производителей



102,31

Обрабатывающие производства



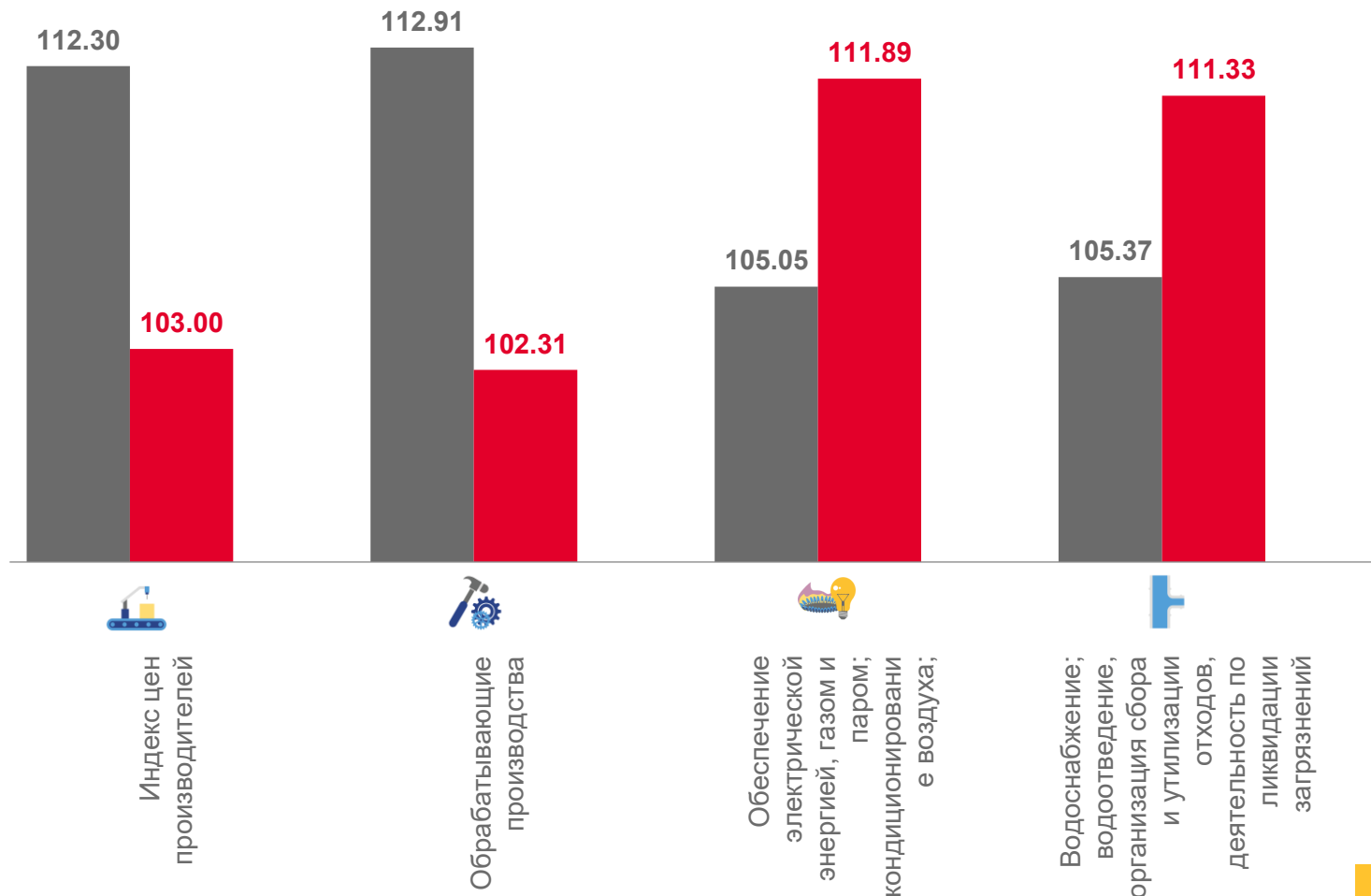
111,89

Обеспечение электрической энергией,
газом и паром; кондиционирование воздуха



111,33

Водоснабжение; водоотведение, организация
сбора и утилизации отходов, деятельность
по ликвидации загрязнений



■ январь-октябрь 2022 г. к январю-октябрю 2021 г.

■ январь-октябрь 2023 г. к январю-октябрю 2022 г.



ИНДЕКСЫ ЦЕН ПРОИЗВОДИТЕЛЕЙ СЕЛЬСКОХОЗЯЙСТВЕННОЙ ПРОДУКЦИИ В ТАМБОВСКОЙ ОБЛАСТИ

ОКТАБРЬ 2023 ГОДА В % К ПРЕДЫДУЩЕМУ МЕСЯЦУ



102,16

Продукция сельского хозяйства, всего



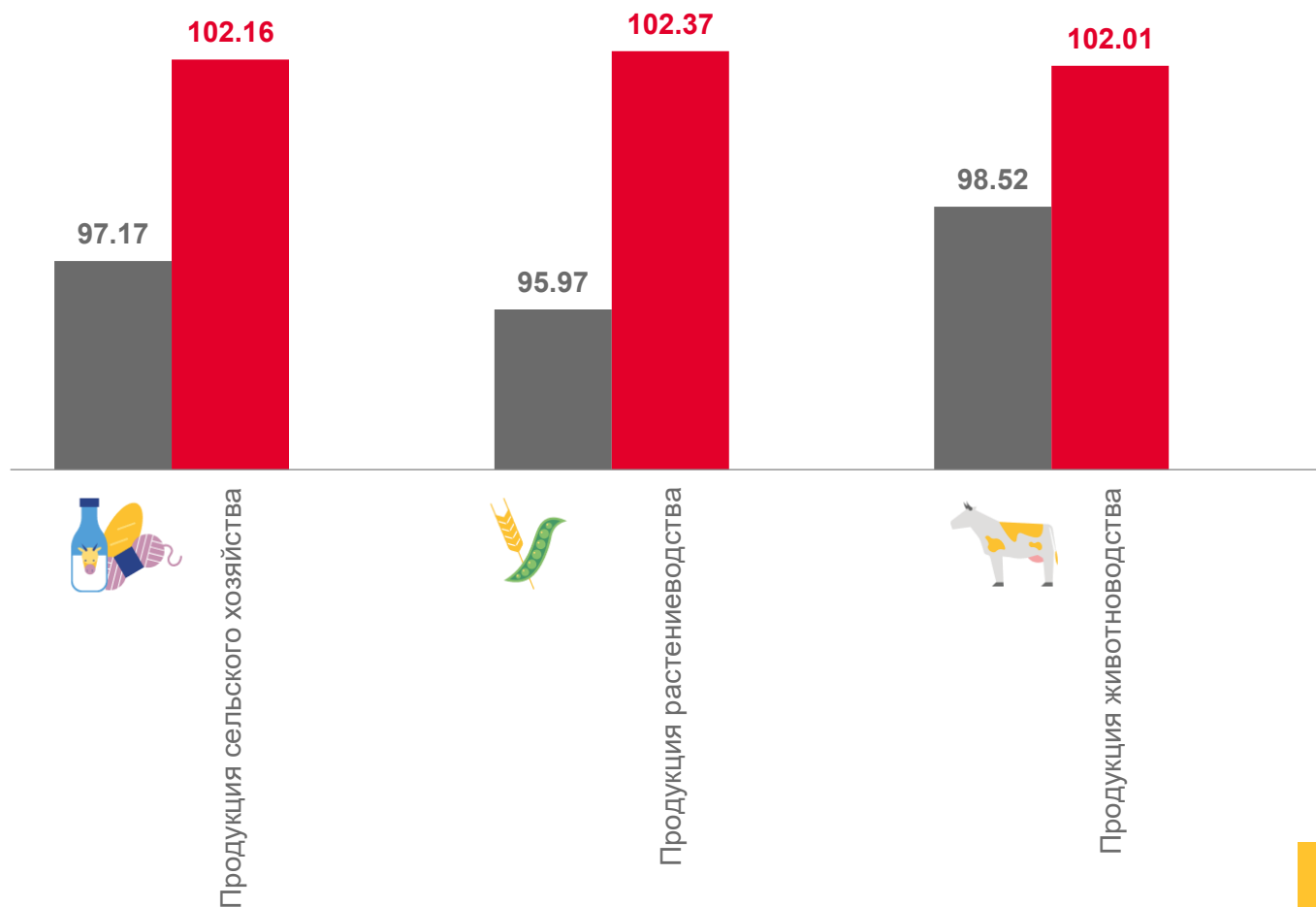
102,37

Продукция растениеводства



102,01

Продукция животноводства



■ октябрь 2022 г. к сентябрю 2022 г.

■ октябрь 2023 г. к сентябрю 2023 г.





ИНДЕКСЫ ЦЕН ПРОИЗВОДИТЕЛЕЙ СЕЛЬСКОХОЗЯЙСТВЕННОЙ ПРОДУКЦИИ В ТАМБОВСКОЙ ОБЛАСТИ

ОКТАБРЬ В ПРОЦЕНТАХ К СООТВЕТСТВУЮЩЕМУ МЕСЯЦУ ПРЕДЫДУЩЕГО ГОДА



Продукция сельского хозяйства, всего

108,90



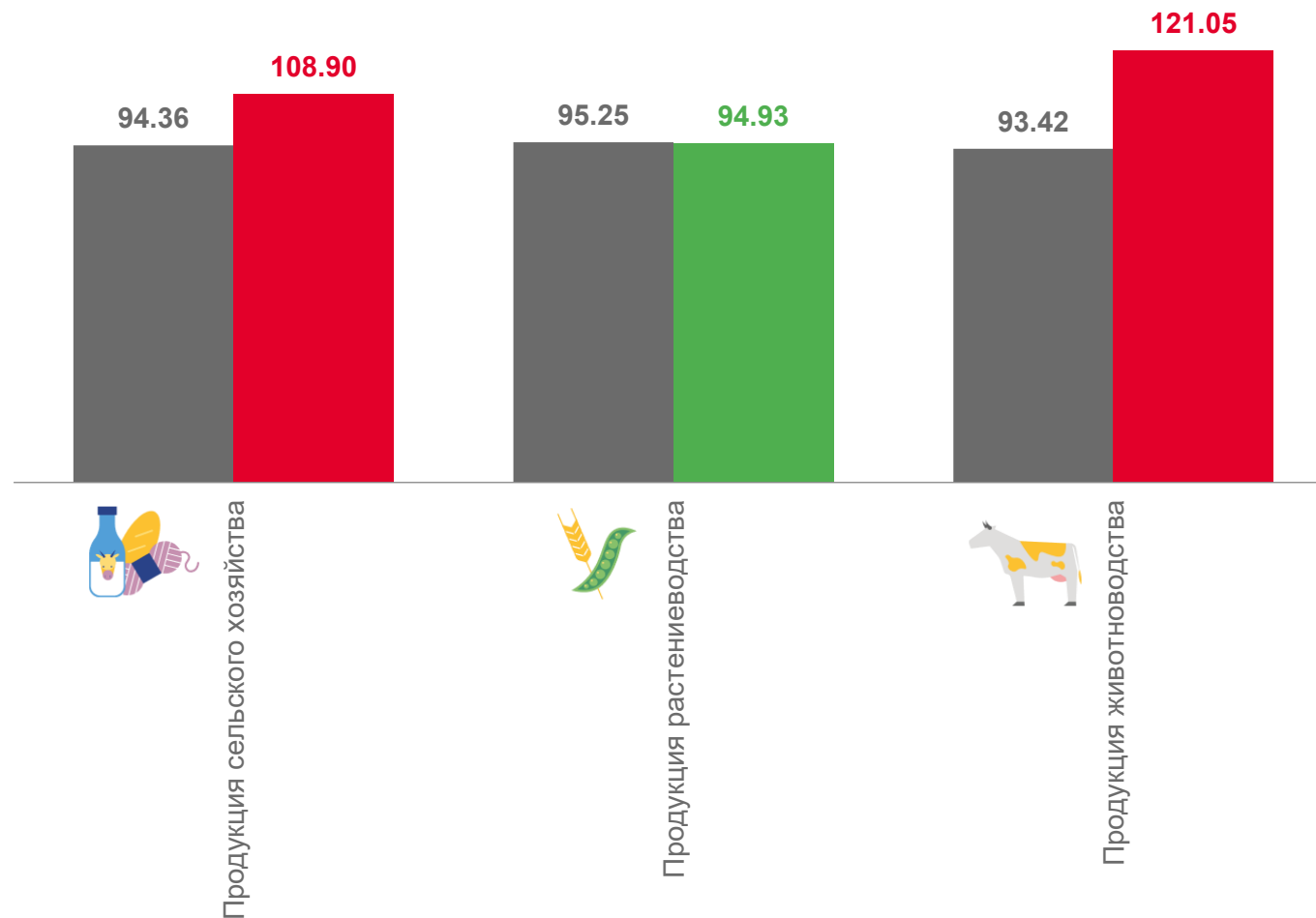
Продукция растениеводства

94,93



Продукция животноводства

121,05



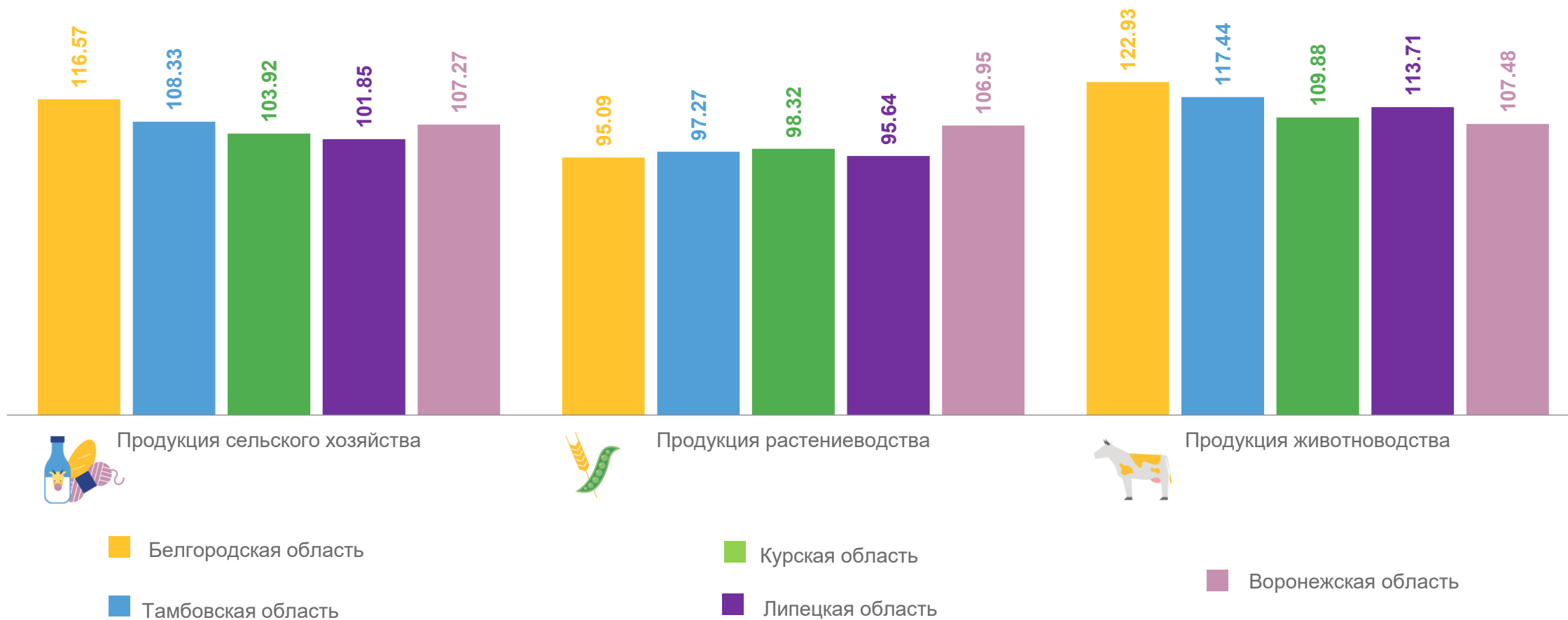
■ октябрь 2022 г. к октябрю 2021 г.

■ октябрь 2023 г. к октябрю 2022 г.



ИНДЕКСЫ ЦЕН ПРОИЗВОДИТЕЛЕЙ СЕЛЬСКОХОЗЯЙСТВЕННОЙ ПРОДУКЦИИ ПО ОТДЕЛЬНЫМ ОБЛАСТЯМ ЦФО

ОКТАБРЬ 2023 ГОДА В % К ДЕКАБРЮ ПРЕДЫДУЩЕГО ГОДА





ИНДЕКСЫ ТАРИФОВ НА ГРУЗОВЫЕ ПЕРЕВОЗКИ

ОКТАБРЬ 2023 ГОДА В % К ПРЕДЫДУЩЕМУ МЕСЯЦУ

Индекс тарифов на
грузовые перевозки

102,47

Индекс тарифов на грузовые
перевозки автомобильным транспортом

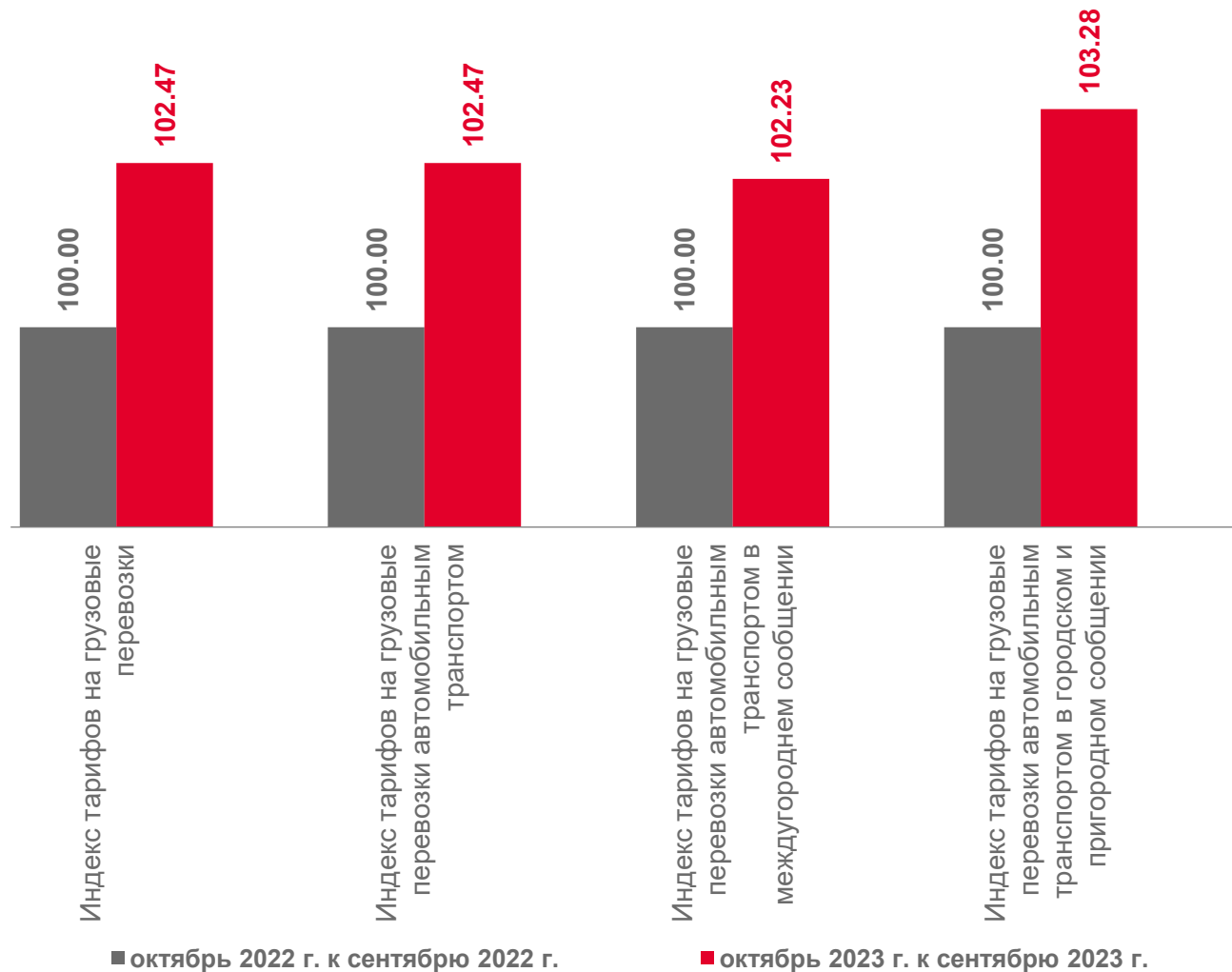
102,47

Индекс тарифов на грузовые
перевозки автомобильным транспортом
в междугороднем сообщении

102,23

Индекс тарифов на грузовые
перевозки автомобильным транспортом
в городском и пригородном сообщении

100,33





СВОДНЫЙ ИНДЕКС ЦЕН НА ПРОДУКЦИЮ (ЗАТРАТЫ, УСЛУГИ) ИНВЕСТИЦИОННОГО НАЗНАЧЕНИЯ

ОКТАБРЬ 2023 ГОДА В % К ПРЕДЫДУЩЕМУ МЕСЯЦУ

Сводный индекс цен на продукцию(затраты, услуги) инвестиционного назначения

100,85

в том числе:

индекс цен производителей на строительную продукцию

100,77

индекс цен приобретения машин и оборудования, инвестиционного назначения

100,82

индекс цен на прочую продукцию (затраты, услуги) инвестиционного назначения

101,85



■ октябрь 2022 г. к сентябрю 2022 г.

■ октябрь 2023 г. к сентябрю 2023 г.