



ТЕРРИТОРИАЛЬНЫЙ ОРГАН  
ФЕДЕРАЛЬНОЙ СЛУЖБЫ  
ГОСУДАРСТВЕННОЙ СТАТИСТИКИ  
ПО ТАМБОВСКОЙ ОБЛАСТИ

# О индексе цен производителей промышленных товаров Тамбовской области



май 2022 года



ТЕРРИТОРИАЛЬНЫЙ ОРГАН  
ФЕДЕРАЛЬНОЙ СЛУЖБЫ  
ГОСУДАРСТВЕННОЙ СТАТИСТИКИ  
ПО ТАМБОВСКОЙ ОБЛАСТИ

# О индексе цен производителей промышленных товаров

Тамбовской области

май 2022 года

- 01 Индекс цен производителей и потребительских цен
- 02 Индекс цен производителей к предыдущему месяцу
- 03 Индекс цен производителей к декабрю 2021 месяца
- 04 Индекс цен производителей в % к соответствующему месяцу предыдущего года
- 05 Индекс цен производителей в % к соответствующему периоду предыдущего года





# ИНДЕКСЫ ЦЕН ПРОИЗВОДИТЕЛЕЙ И ПОТРЕБИТЕЛЬСКИХ ЦЕН

В % К ДЕКАБРЮ ПРЕДЫДУЩЕГО ГОДА

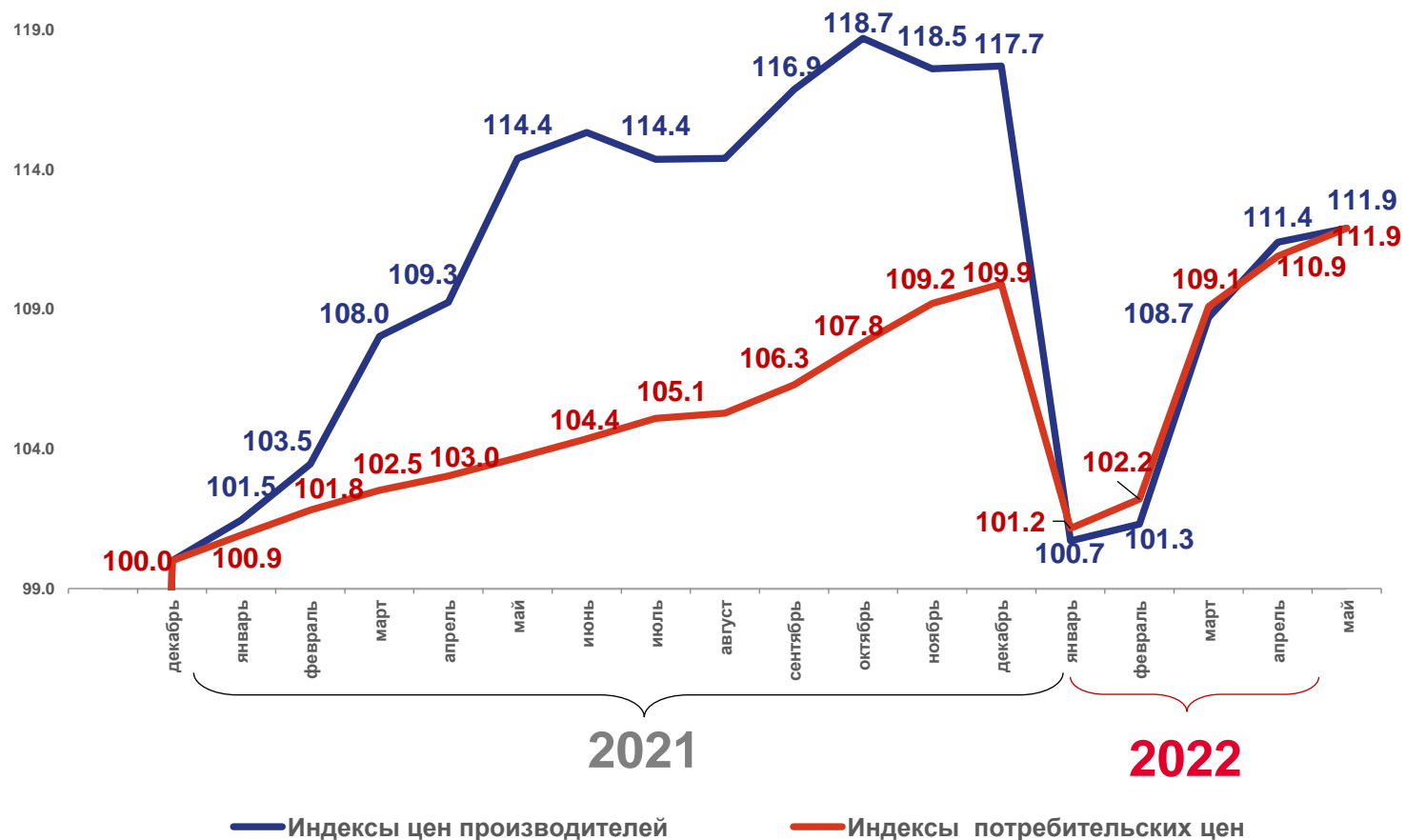
Май 2022 г. к декабрю 2021 г., %

**111,9**

Индекс цен производителей

**111,9**

Индекс потребительских цен



# ИНДЕКСЫ ЦЕН ПРОИЗВОДИТЕЛЕЙ ПРОМЫШЛЕННЫХ ТОВАРОВ

В % К ПРЕДЫДУЩЕМУ МЕСЯЦУ

Май 2022 г. к апрелю 2022 г., %



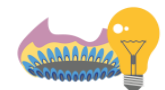
Индекс цен производителей

100,5



Обрабатывающие производства

100,4



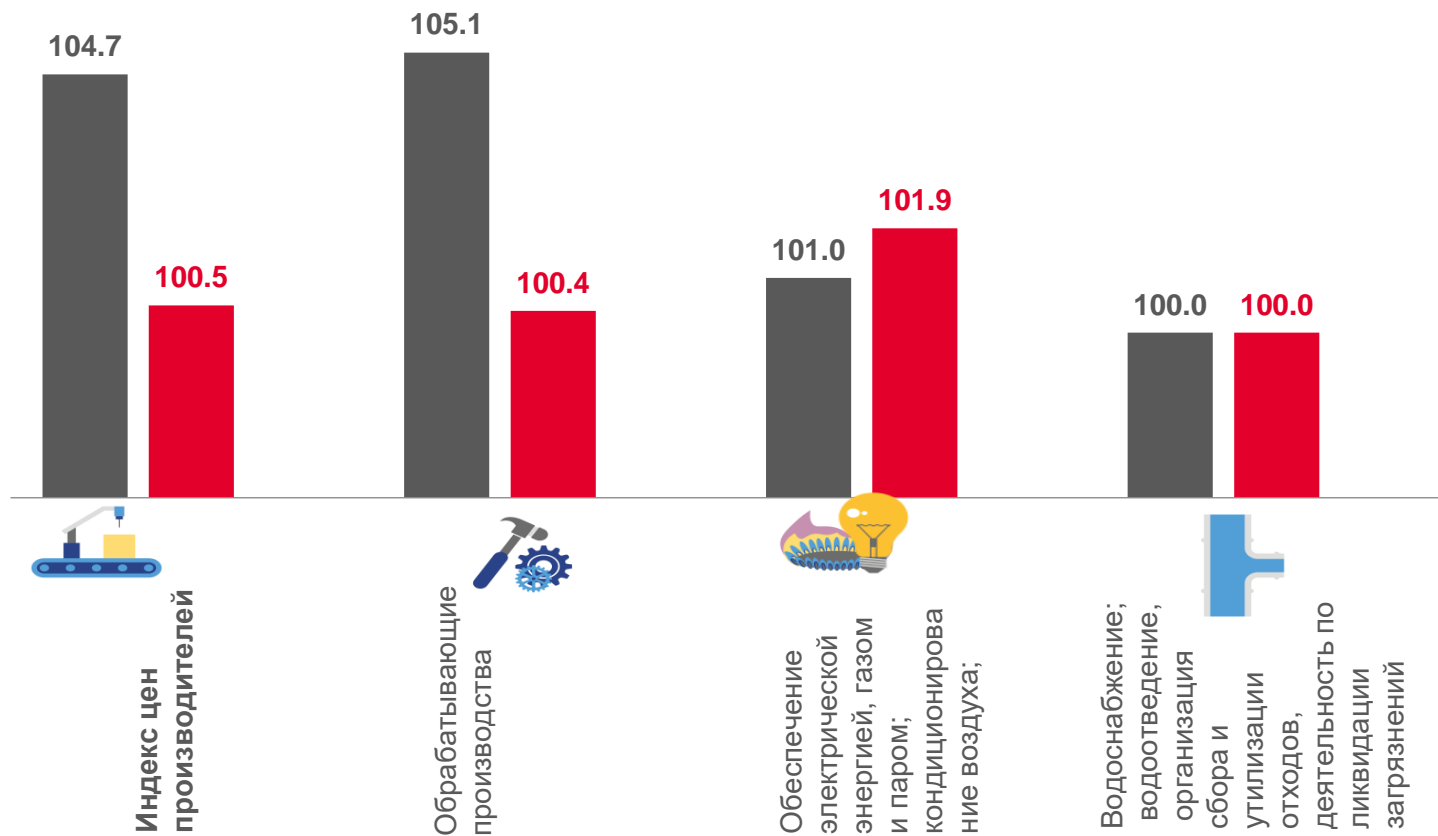
Обеспечение электрической энергией, газом и паром; кондиционирование воздуха

101,9



Водоснабжение; водоотведение, организация сбора и утилизации отходов, деятельность по ликвидации загрязнений

100,0



■ май 2021г. к апрелю 2021г.

■ май 2022г. к апрелю 2022г.

# ИНДЕКСЫ ЦЕН ПРОИЗВОДИТЕЛЕЙ ПРОМЫШЛЕННЫХ ТОВАРОВ

В % К ДЕКАБРЮ ПРЕДЫДУЩЕГО ГОДА

Май 2022 г. к декабрю 2021 г., %




Индекс цен производителей

111,9



112,8

Обработывающие производства



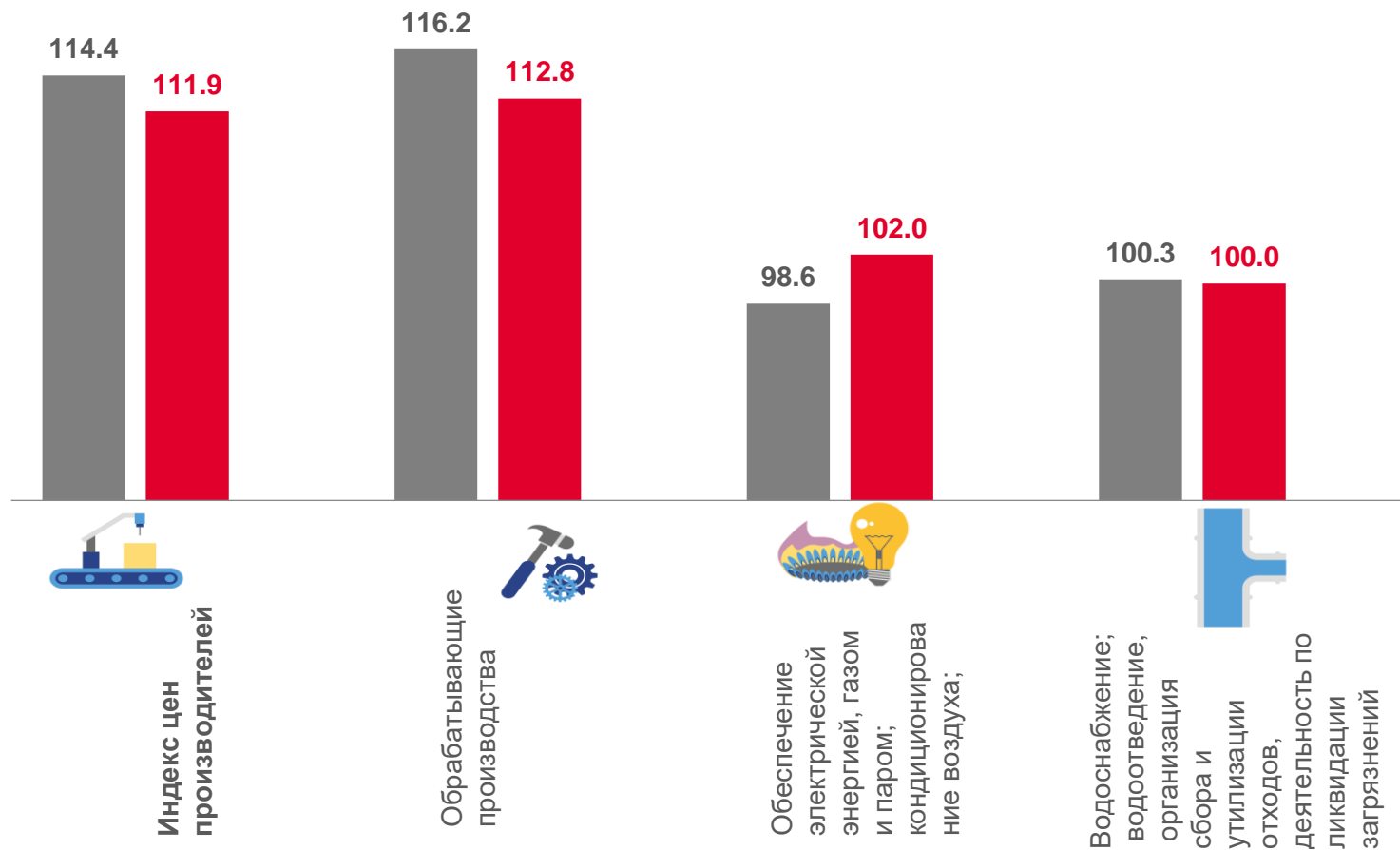
102,0

Обеспечение электрической энергией, газом и паром; кондиционирование воздуха



100,0

Водоснабжение; водоотведение, организация сбора и утилизации отходов, деятельность по ликвидации загрязнений



■ май 2021г. к декабрю 2021г.

■ май 2022г. к декабрю 2021г.

# ИНДЕКСЫ ЦЕН ПРОИЗВОДИТЕЛЕЙ ПРОМЫШЛЕННЫХ ТОВАРОВ

В % К СООТВЕТСТВУЮЩЕМУ МЕСЯЦУ ПРЕДЫДУЩЕГО ГОДА

Май 2022 г. к маю 2021 г., %



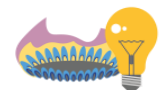
115,0

Индекс цен производителей



115,8

Обрабатывающие производства



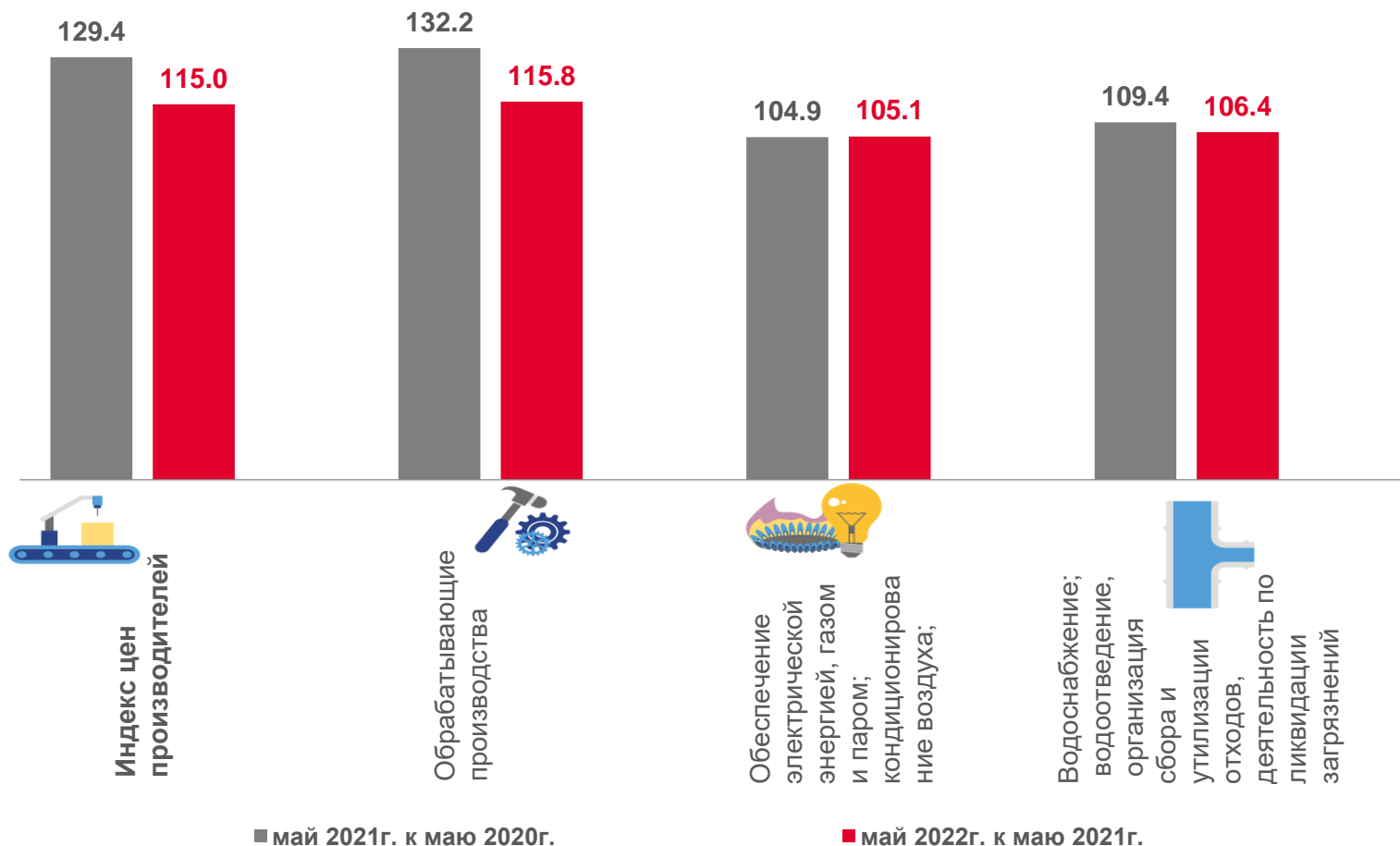
105,1

Обеспечение электрической энергией, газом и паром; кондиционирование воздуха



106,4

Водоснабжение; водоотведение, организация сбора и утилизации отходов, деятельность по ликвидации загрязнений



# ИНДЕКСЫ ЦЕН ПРОИЗВОДИТЕЛЕЙ ПРОМЫШЛЕННЫХ ТОВАРОВ

В % К СООТВЕТСТВУЮЩЕМУ ПЕРИОДУ ПРЕДЫДУЩЕГО ГОДА

Январь-май 2022 г. к январю – маю 2021 г., %




**117,3**

Индекс цен производителей



**118,4**

Обрабатывающие производства



**104,2**

Обеспечение электрической энергией, газом и паром; кондиционирование воздуха



**106,4**

Водоснабжение; водоотведение, организация сбора и утилизации отходов, деятельность по ликвидации загрязнений

