



ТЕРРИТОРИАЛЬНЫЙ ОРГАН
ФЕДЕРАЛЬНОЙ СЛУЖБЫ
ГОСУДАРСТВЕННОЙ СТАТИСТИКИ
ПО ТАМБОВСКОЙ ОБЛАСТИ

О индексе цен производителей промышленных товаров Тамбовской области



июнь 2022 года



ТЕРРИТОРИАЛЬНЫЙ ОРГАН
ФЕДЕРАЛЬНОЙ СЛУЖБЫ
ГОСУДАРСТВЕННОЙ СТАТИСТИКИ
ПО ТАМБОВСКОЙ ОБЛАСТИ

О индексе цен производителей промышленных товаров

Тамбовской области

июнь 2022 года

- 01 Индекс цен производителей и потребительских цен
- 02 Индекс цен производителей к предыдущему месяцу
- 03 Индекс цен производителей к декабрю 2021 месяца
- 04 Индекс цен производителей в % к соответствующему месяцу предыдущего года
- 05 Индекс цен производителей в % к соответствующему периоду предыдущего года





ИНДЕКСЫ ЦЕН ПРОИЗВОДИТЕЛЕЙ И ПОТРЕБИТЕЛЬСКИХ ЦЕН

В % К ДЕКАБРЮ ПРЕДЫДУЩЕГО ГОДА

Июнь 2022 г. к декабрю 2021 г., %

109,0

Индекс цен производителей

112,0

Индекс потребительских цен



ИНДЕКСЫ ЦЕН ПРОИЗВОДИТЕЛЕЙ ПРОМЫШЛЕННЫХ ТОВАРОВ

В % К ПРЕДЫДУЩЕМУ МЕСЯЦУ

Июнь 2022 г. к маю 2022 г., %



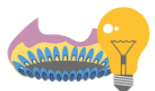
97,4

Индекс цен производителей



97,3

Обрабатывающие производства



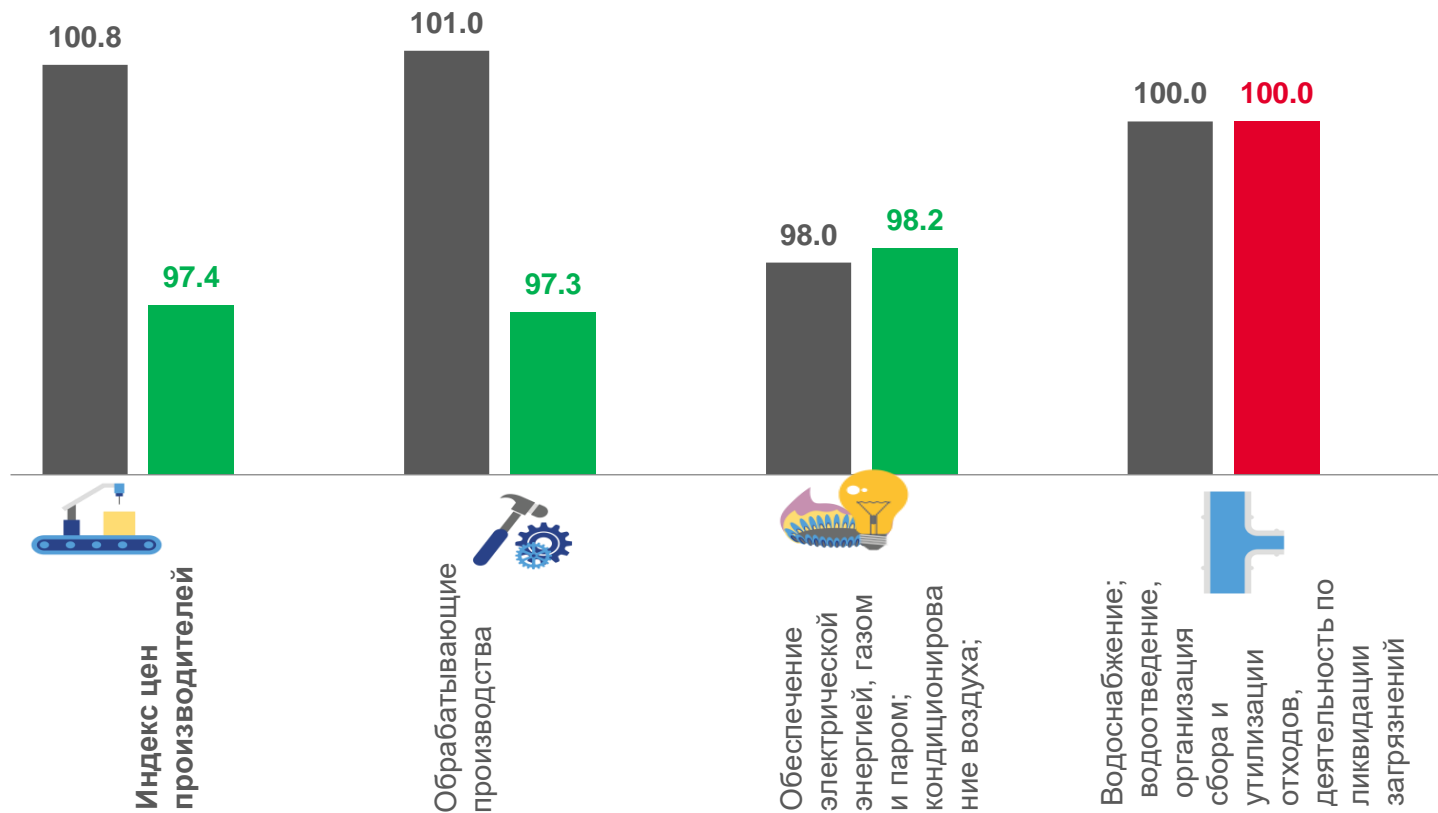
98,2

Обеспечение электрической энергией, газом и паром; кондиционирование воздуха



100,0

Водоснабжение; водоотведение, организация сбора и утилизации отходов, деятельность по ликвидации загрязнений



■ июнь 2021г. к маю 2021г.

■ июнь 2022г. к маю 2022г.

ИНДЕКСЫ ЦЕН ПРОИЗВОДИТЕЛЕЙ ПРОМЫШЛЕННЫХ ТОВАРОВ

В % К ДЕКАБРЮ ПРЕДЫДУЩЕГО ГОДА

Июнь 2022 г. к декабрю 2021 г., %




Индекс цен производителей

109,0



Обрабатывающие производства

109,7



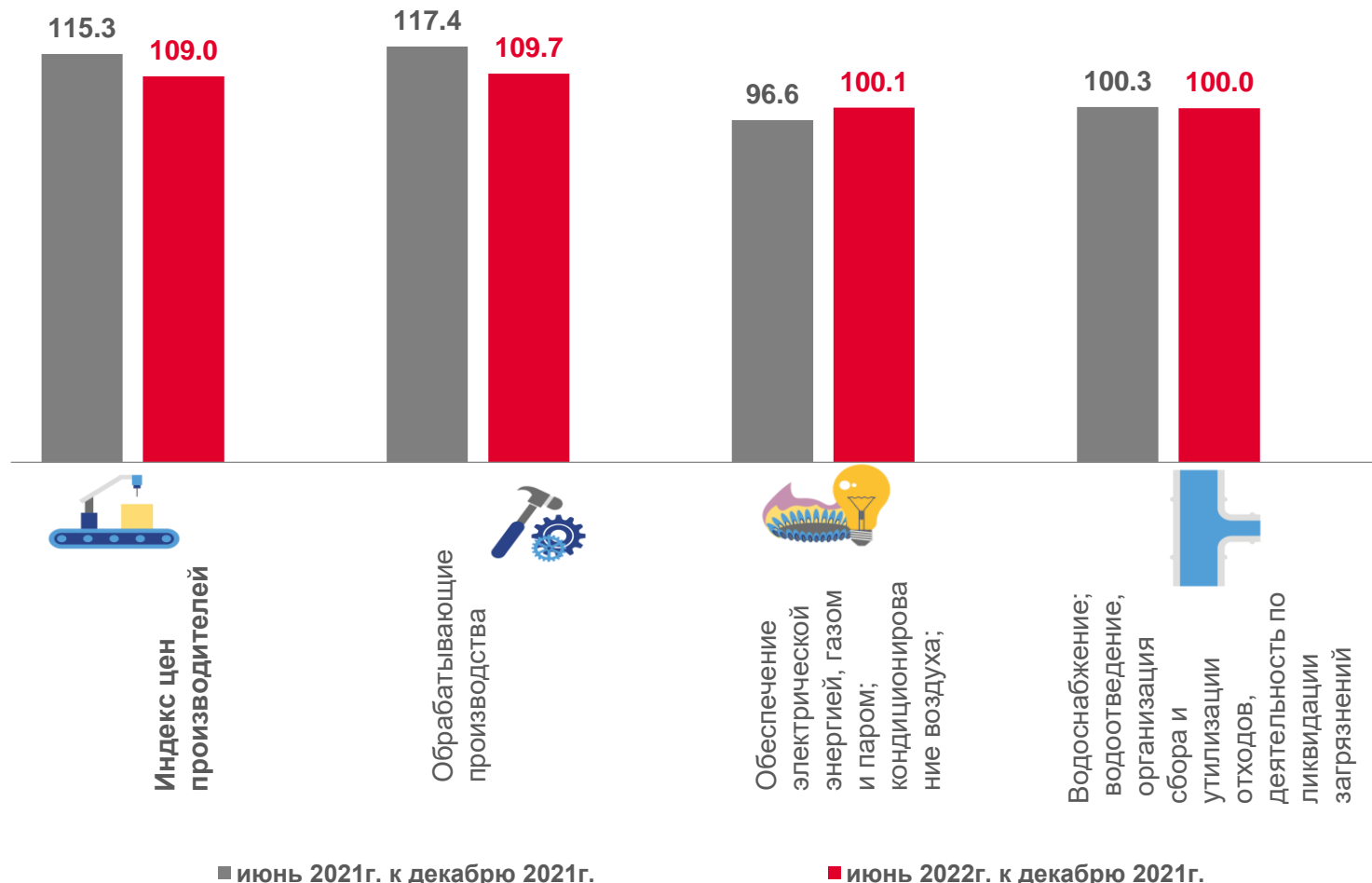
Обеспечение электрической энергией, газом и паром; кондиционирование воздуха

100,1



Водоснабжение; водоотведение, организация сбора и утилизации отходов, деятельность по ликвидации загрязнений

100,0



ИНДЕКСЫ ЦЕН ПРОИЗВОДИТЕЛЕЙ ПРОМЫШЛЕННЫХ ТОВАРОВ

В % К СООТВЕТСТВУЮЩЕМУ МЕСЯЦУ ПРЕДЫДУЩЕГО ГОДА

Июнь 2022 г. к июню 2021 г., %



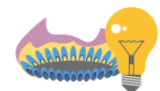
110,2

Индекс цен производителей



110,5

Обрабатывающие производства



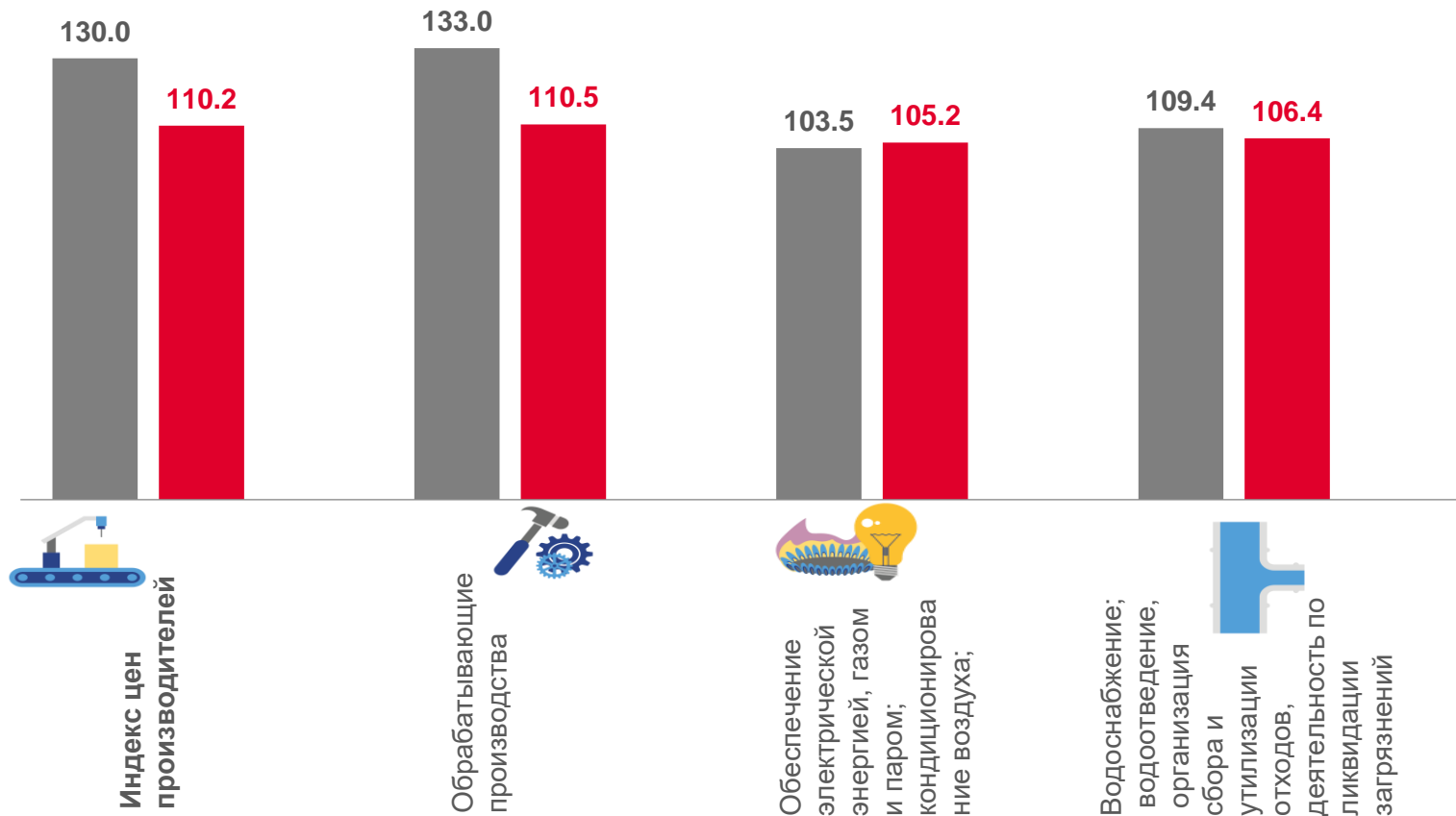
105,2

Обеспечение электрической энергией, газом и паром; кондиционирование воздуха



106,4

Водоснабжение; водоотведение, организация сбора и утилизации отходов, деятельность по ликвидации загрязнений



■ июнь 2021г. к июню 2020г.

■ июнь 2022г. к июню 2021г.

ИНДЕКСЫ ЦЕН ПРОИЗВОДИТЕЛЕЙ ПРОМЫШЛЕННЫХ ТОВАРОВ

В % К СООТВЕТСТВУЮЩЕМУ ПЕРИОДУ ПРЕДЫДУЩЕГО ГОДА

Январь-июнь 2022 г. к январю – июню 2021 г., %




116,0

Индекс цен производителей



117,0

Обрабатывающие производства



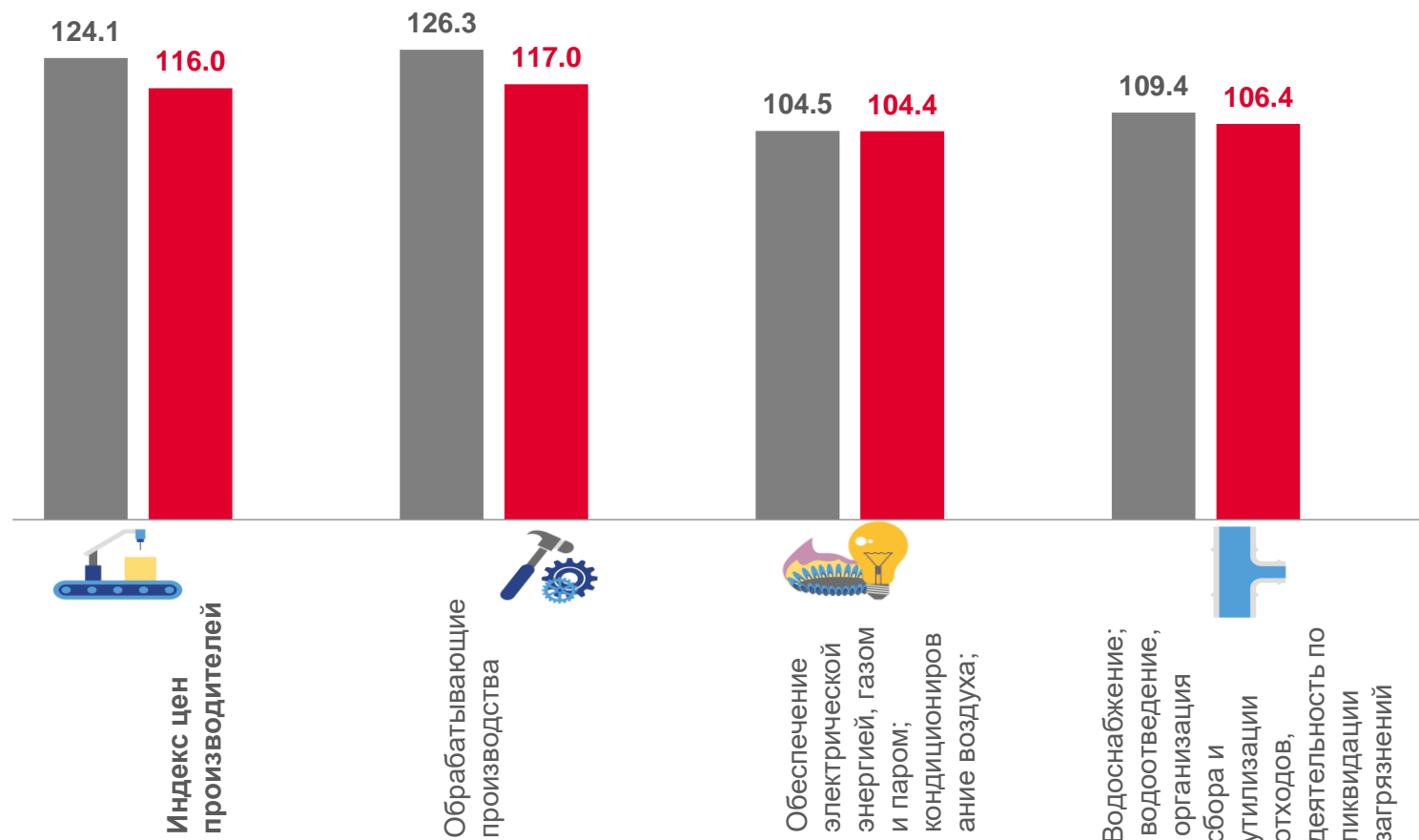
104,4

Обеспечение электрической энергией, газом и паром; кондиционирование воздуха



106,4

Водоснабжение; водоотведение, организация сбора и утилизации отходов, деятельность по ликвидации загрязнений



■ январь-июнь 2021г.к январю-июню 2020г.

■ январь-июнь 2022г.к январю-июню 2021г.