



ТЕРРИТОРИАЛЬНЫЙ ОРГАН
ФЕДЕРАЛЬНОЙ СЛУЖБЫ
ГОСУДАРСТВЕННОЙ СТАТИСТИКИ
ПО ТАМБОВСКОЙ ОБЛАСТИ

О индексе цен производителей промышленных товаров Тамбовской области



август 2022 года



ТЕРРИТОРИАЛЬНЫЙ ОРГАН
ФЕДЕРАЛЬНОЙ СЛУЖБЫ
ГОСУДАРСТВЕННОЙ СТАТИСТИКИ
ПО ТАМБОВСКОЙ ОБЛАСТИ

О индексе цен производителей промышленных товаров

Тамбовской области

август 2022 года

01

Индекс цен производителей и
потребительских цен

02

Индекс цен производителей
к предыдущему месяцу

03

Индекс цен производителей
к декабрю 2021 месяца

04

Индекс цен производителей
в % к соответствующему месяцу
предыдущего года

05

Индекс цен производителей
в % к соответствующему периоду
предыдущего года





ИНДЕКСЫ ЦЕН ПРОИЗВОДИТЕЛЕЙ И ПОТРЕБИТЕЛЬСКИХ ЦЕН

В % К ДЕКАБРЮ ПРЕДЫДУЩЕГО ГОДА

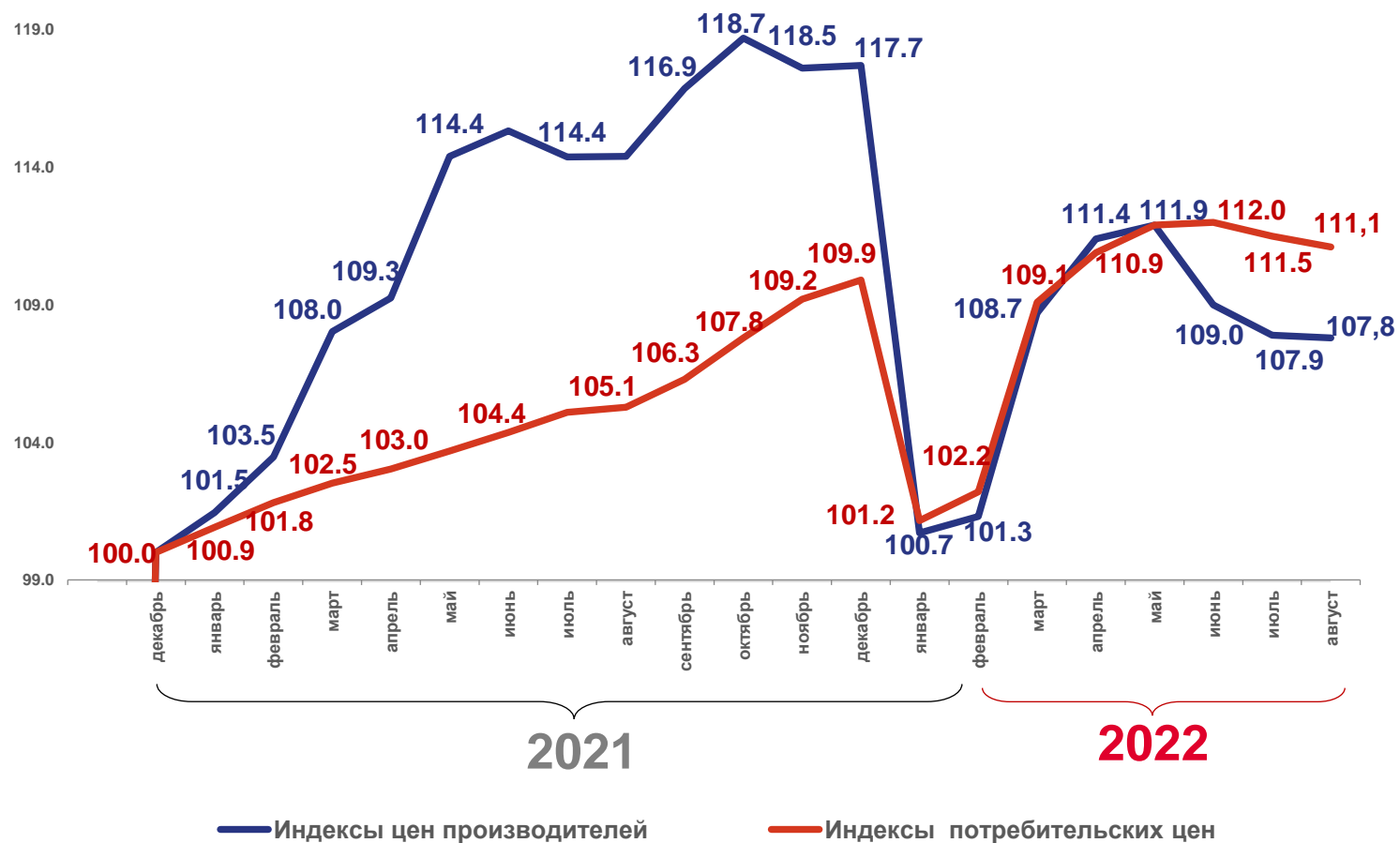
Август 2022 г. к декабрю 2021 г., %

107,8

Индекс цен производителей

111,1

Индекс потребительских цен



ИНДЕКСЫ ЦЕН ПРОИЗВОДИТЕЛЕЙ ПРОМЫШЛЕННЫХ ТОВАРОВ

В % К ПРЕДЫДУЩЕМУ МЕСЯЦУ

Август 2022 г. к июлю 2022 г., %




99,9

Индекс цен производителей



99,7

Обрабатывающие производства



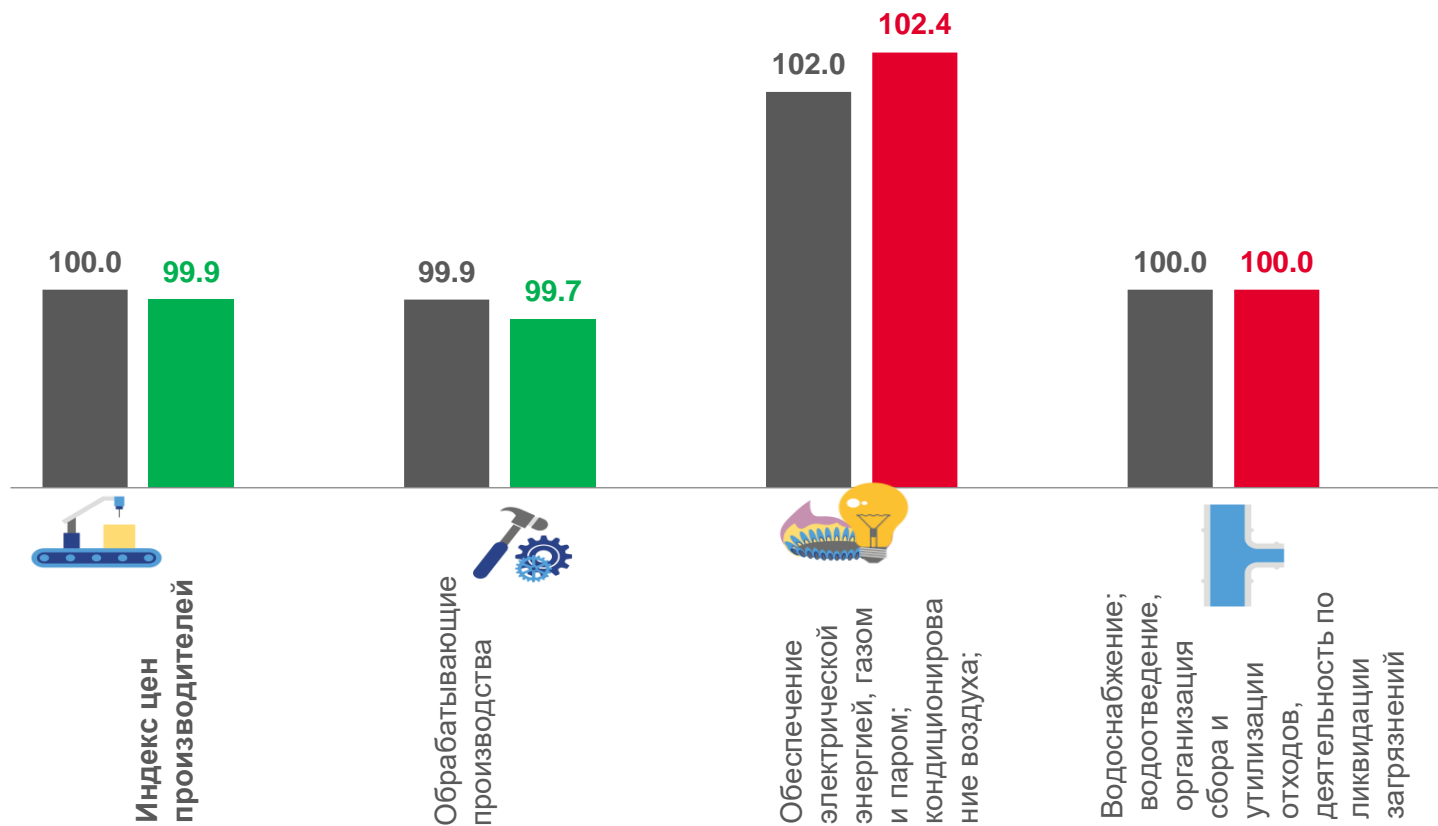
102,4

Обеспечение электрической энергией, газом и паром; кондиционирование воздуха



100,0

Водоснабжение; водоотведение, организация сбора и утилизации отходов, деятельность по ликвидации загрязнений



■ август 2021г. к июлю 2021г.

■ август 2022г. к июлю 2022г.

ИНДЕКСЫ ЦЕН ПРОИЗВОДИТЕЛЕЙ ПРОМЫШЛЕННЫХ ТОВАРОВ

В % К ДЕКАБРЮ ПРЕДЫДУЩЕГО ГОДА

Август 2022 г. к декабрю 2021 г., %




Индекс цен производителей

107,8



107,9

Обрабатывающие производства



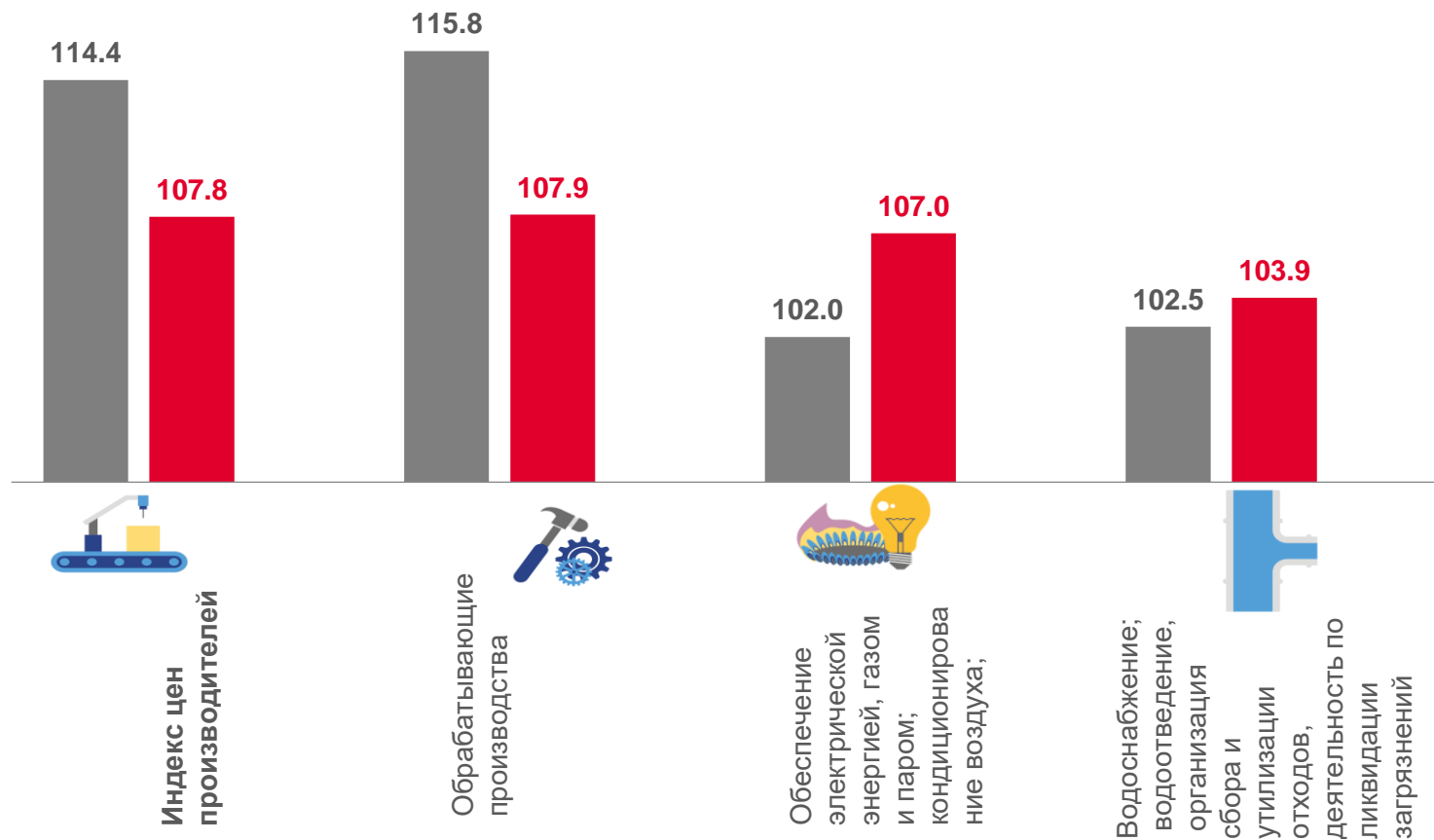
107,0

Обеспечение электрической энергией, газом и паром; кондиционирование воздуха



103,9

Водоснабжение; водоотведение, организация сбора и утилизации отходов, деятельность по ликвидации загрязнений



■ август 2021г. к декабрю 2021г.

■ август 2022г. к декабрю 2021г.

ИНДЕКСЫ ЦЕН ПРОИЗВОДИТЕЛЕЙ ПРОМЫШЛЕННЫХ ТОВАРОВ

В % К СООТВЕТСТВУЮЩЕМУ МЕСЯЦУ ПРЕДЫДУЩЕГО ГОДА

Август 2022 г. к августу 2021 г., %



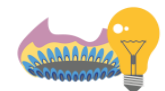
110,1

Индекс цен производителей



110,5

Обрабатывающие производства



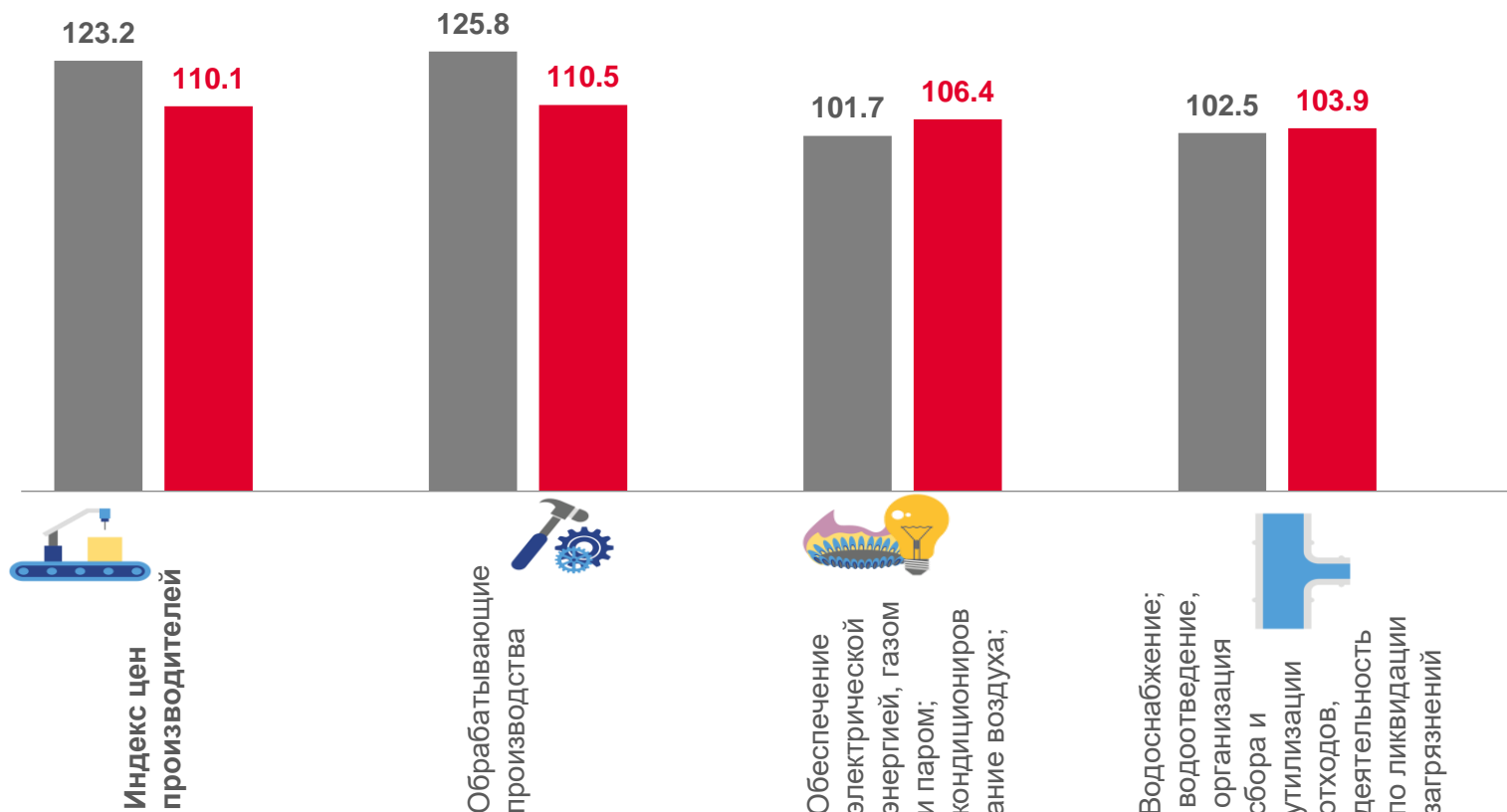
106,4

Обеспечение электрической энергией, газом и паром; кондиционирование воздуха



103,9

Водоснабжение; водоотведение, организация сбора и утилизации отходов, деятельность по ликвидации загрязнений



■ август 2021г. к августу 2020г.

■ август 2022г. к августу 2021г.

ИНДЕКСЫ ЦЕН ПРОИЗВОДИТЕЛЕЙ ПРОМЫШЛЕННЫХ ТОВАРОВ

В % К СООТВЕТСТВУЮЩЕМУ ПЕРИОДУ ПРЕДЫДУЩЕГО ГОДА



Январь-август 2022 г. к январю – августу 2021 г., %



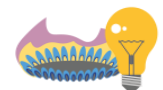
114,5

Индекс цен производителей



115,3

Обрабатывающие производства



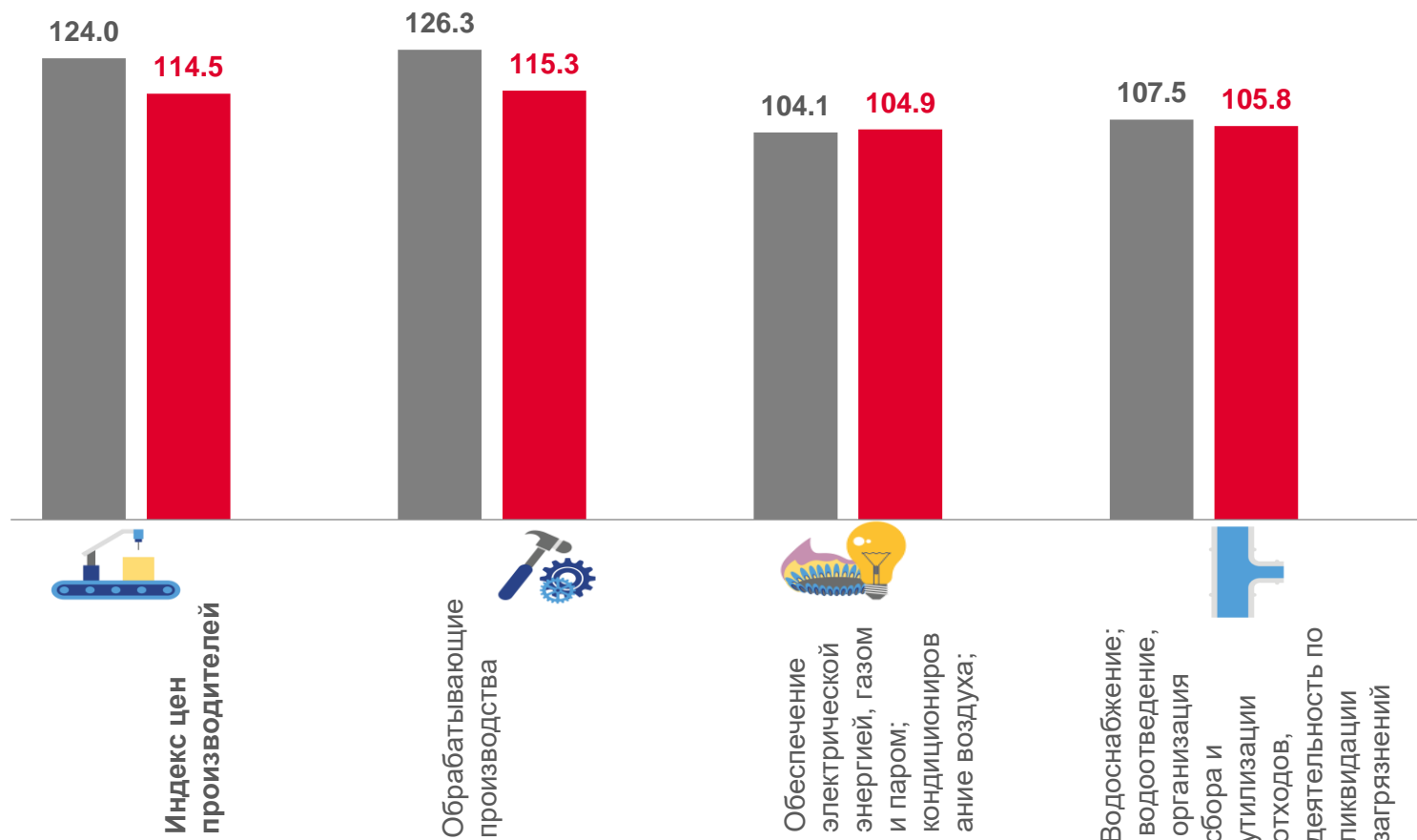
104,9

Обеспечение электрической энергией, газом и паром; кондиционирование воздуха



105,8

Водоснабжение; водоотведение, организация сбора и утилизации отходов, деятельность по ликвидации загрязнений



■ январь-август 2021г.к январю-августу 2020г.

■ январь-август 2022г.к январю-августу 2021г.