



ТЕРРИТОРИАЛЬНЫЙ ОРГАН
ФЕДЕРАЛЬНОЙ СЛУЖБЫ
ГОСУДАРСТВЕННОЙ СТАТИСТИКИ
ПО ТАМБОВСКОЙ ОБЛАСТИ

О индексе цен производителей промышленных товаров Тамбовской области



сентябрь 2022 года



ТЕРРИТОРИАЛЬНЫЙ ОРГАН
ФЕДЕРАЛЬНОЙ СЛУЖБЫ
ГОСУДАРСТВЕННОЙ СТАТИСТИКИ
ПО ТАМБОВСКОЙ ОБЛАСТИ

О индексе цен производителей промышленных товаров

Тамбовской области

сентябрь 2022 года

- 01 Индекс цен производителей и потребительских цен
- 02 Индекс цен производителей к предыдущему месяцу
- 03 Индекс цен производителей к декабрю 2021 месяца
- 04 Индекс цен производителей в % к соответствующему месяцу предыдущего года
- 05 Индекс цен производителей в % к соответствующему периоду предыдущего года





ИНДЕКСЫ ЦЕН ПРОИЗВОДИТЕЛЕЙ И ПОТРЕБИТЕЛЬСКИХ ЦЕН

В % К ДЕКАБРЮ ПРЕДЫДУЩЕГО ГОДА

Сентябрь 2022 г. к декабрю 2021 г., %

105,5

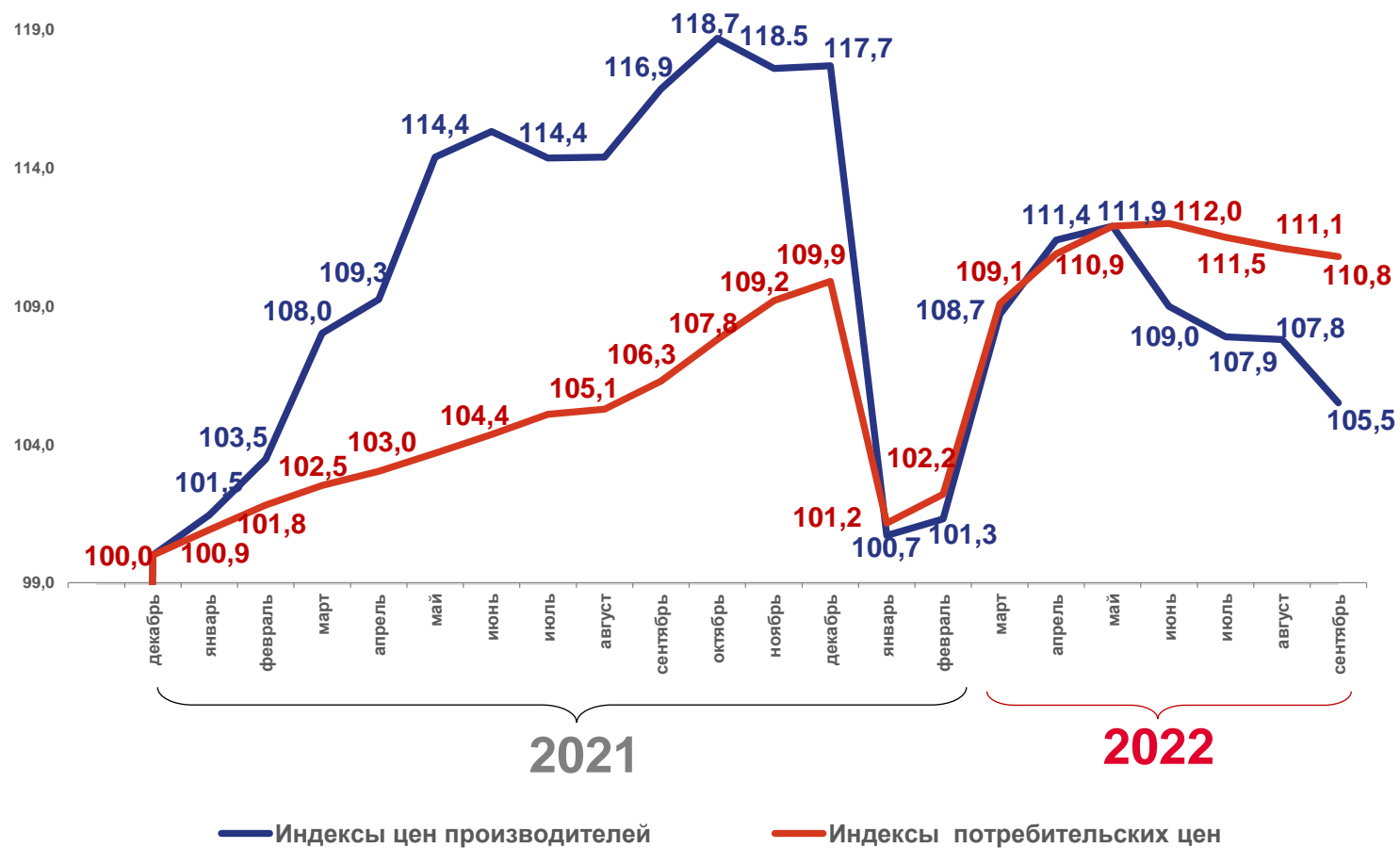


Индекс цен производителей

110,8



Индекс потребительских цен



2021

2022

— Индексы цен производителей

— Индексы потребительских цен

ИНДЕКСЫ ЦЕН ПРОИЗВОДИТЕЛЕЙ ПРОМЫШЛЕННЫХ ТОВАРОВ

В % К ПРЕДЫДУЩЕМУ МЕСЯЦУ

Сентябрь 2022 г. к августу 2022 г., %



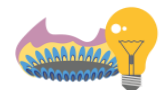
Индекс цен производителей

97,8



Обрабатывающие производства

97,7



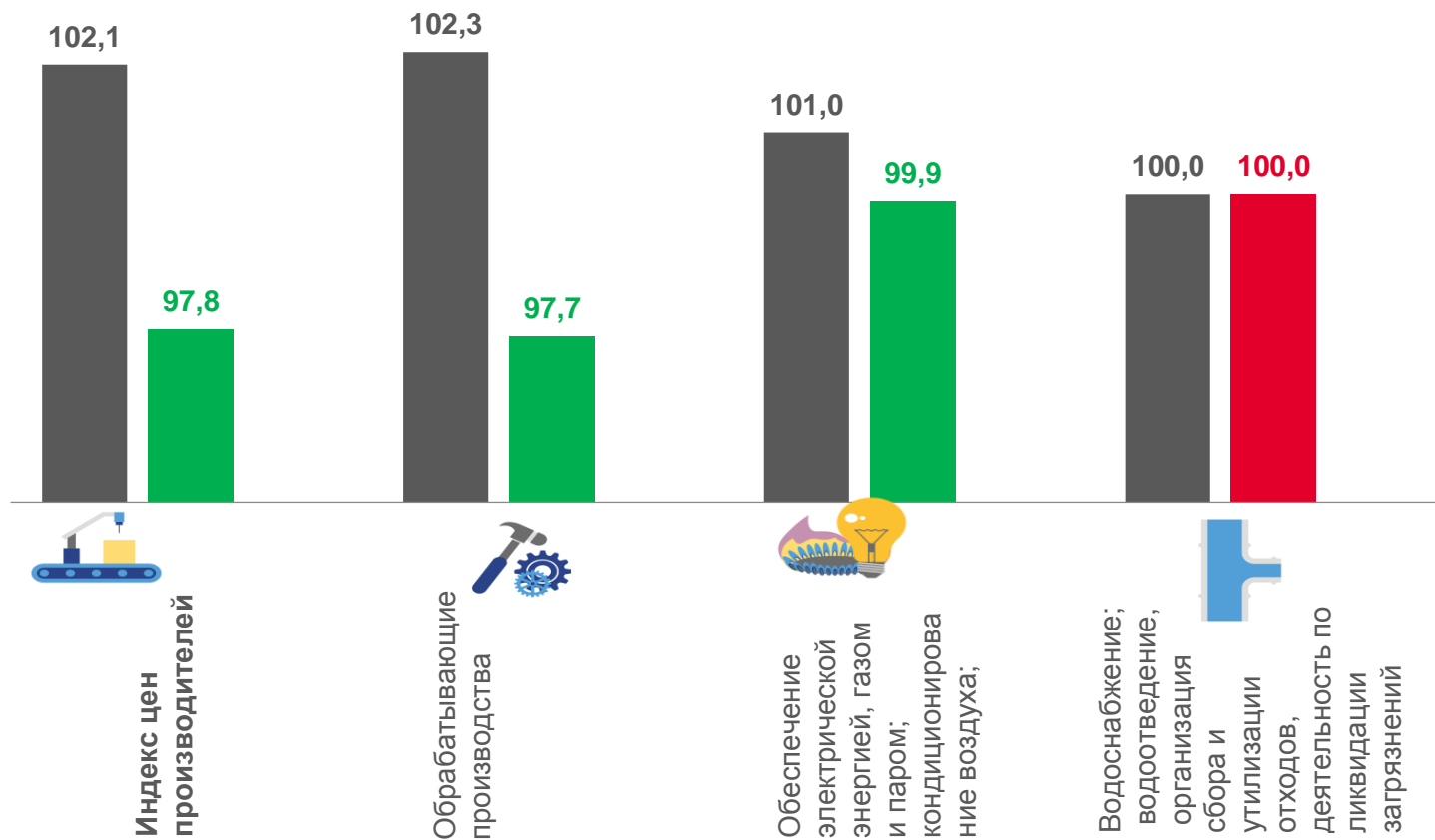
Обеспечение электрической энергией, газом и паром; кондиционирование воздуха

99,9



Водоснабжение; водоотведение, организация сбора и утилизации отходов, деятельность по ликвидации загрязнений

100,0



■ сентябрь 2021г. к августу 2021г.

■ сентябрь 2022г. к августу 2022г.

ИНДЕКСЫ ЦЕН ПРОИЗВОДИТЕЛЕЙ ПРОМЫШЛЕННЫХ ТОВАРОВ

В % К ДЕКАБРЮ ПРЕДЫДУЩЕГО ГОДА

Сентябрь 2022 г. к декабрю 2021 г., %




Индекс цен производителей

105,5



105,4

Обрабатывающие производства



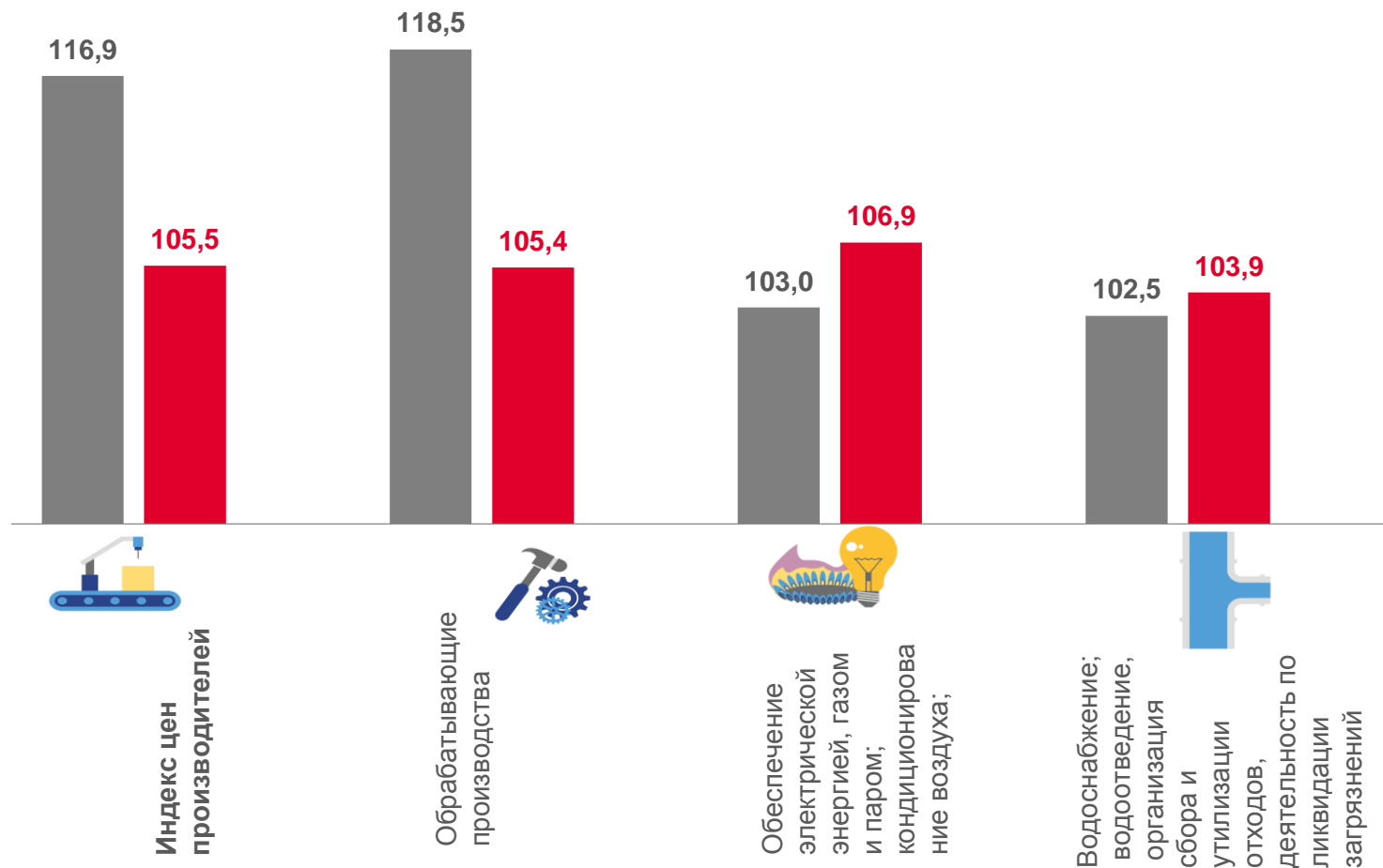
106,9

Обеспечение электрической энергией, газом и паром; кондиционирование воздуха



103,9

Водоснабжение; водоотведение, организация сбора и утилизации отходов, деятельность по ликвидации загрязнений



■ сентябрь 2021г. к декабрю 2020г.

■ сентябрь 2022г. к декабрю 2021г.

ИНДЕКСЫ ЦЕН ПРОИЗВОДИТЕЛЕЙ ПРОМЫШЛЕННЫХ ТОВАРОВ

В % К СООТВЕТСТВУЮЩЕМУ МЕСЯЦУ ПРЕДЫДУЩЕГО ГОДА

Сентябрь 2022 г. к сентябрю 2021 г., %




104,9

Индекс цен производителей



104,9

Обрабатывающие производства



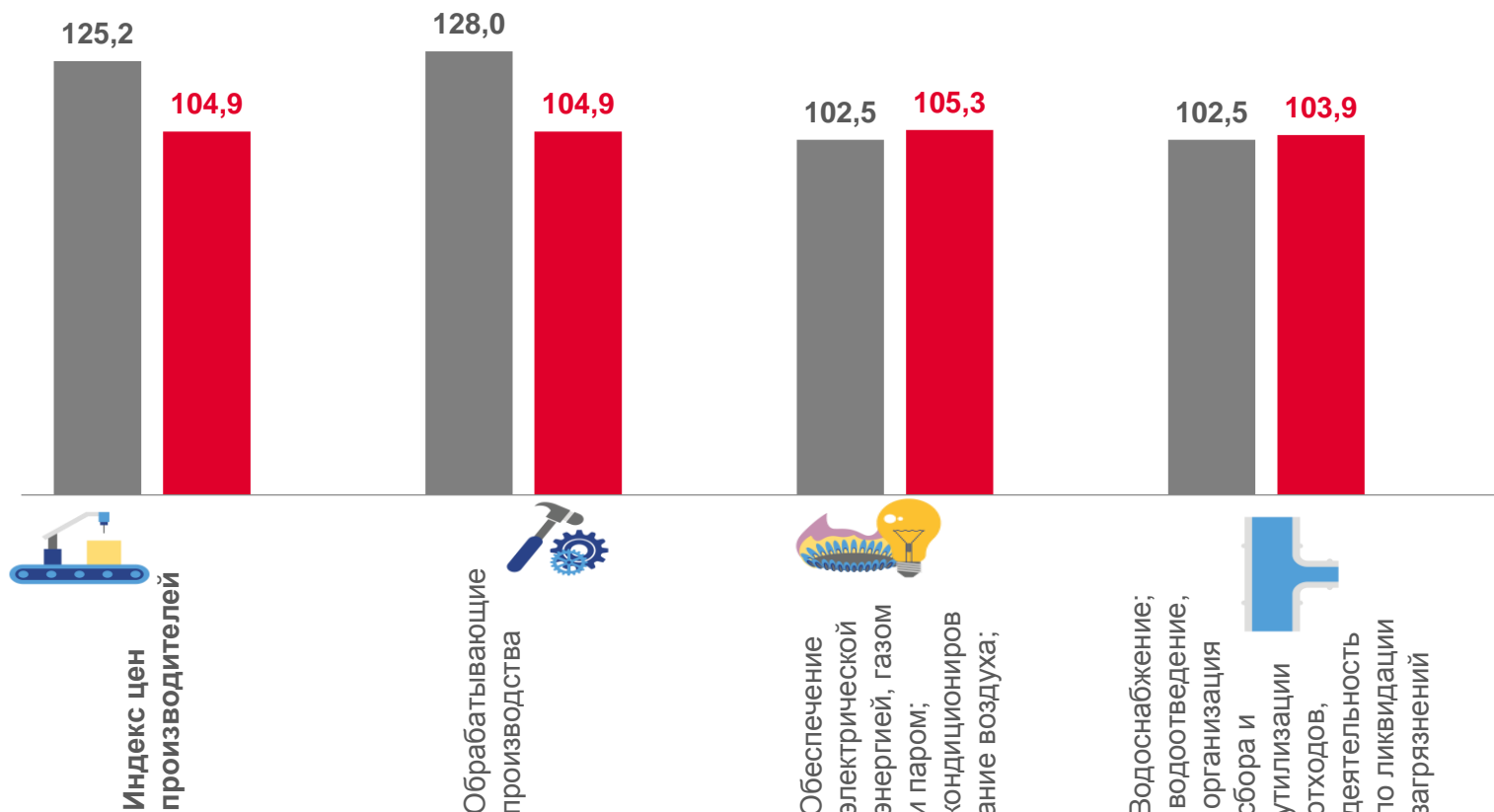
105,3

Обеспечение электрической энергией, газом и паром; кондиционирование воздуха



103,9

Водоснабжение; водоотведение, организация сбора и утилизации отходов, деятельность по ликвидации загрязнений



■ сентябрь 2021г. к сентябрю 2020г.

■ сентябрь 2022г. к сентябрю 2021г.

ИНДЕКСЫ ЦЕН ПРОИЗВОДИТЕЛЕЙ ПРОМЫШЛЕННЫХ ТОВАРОВ

В % К СООТВЕТСТВУЮЩЕМУ ПЕРИОДУ ПРЕДЫДУЩЕГО ГОДА

Январь-сентябрь 2022 г. к январю – сентябрю 2021 г., %



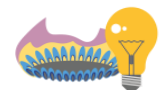
113,4

Индекс цен производителей



114,1

Обрабатывающие производства



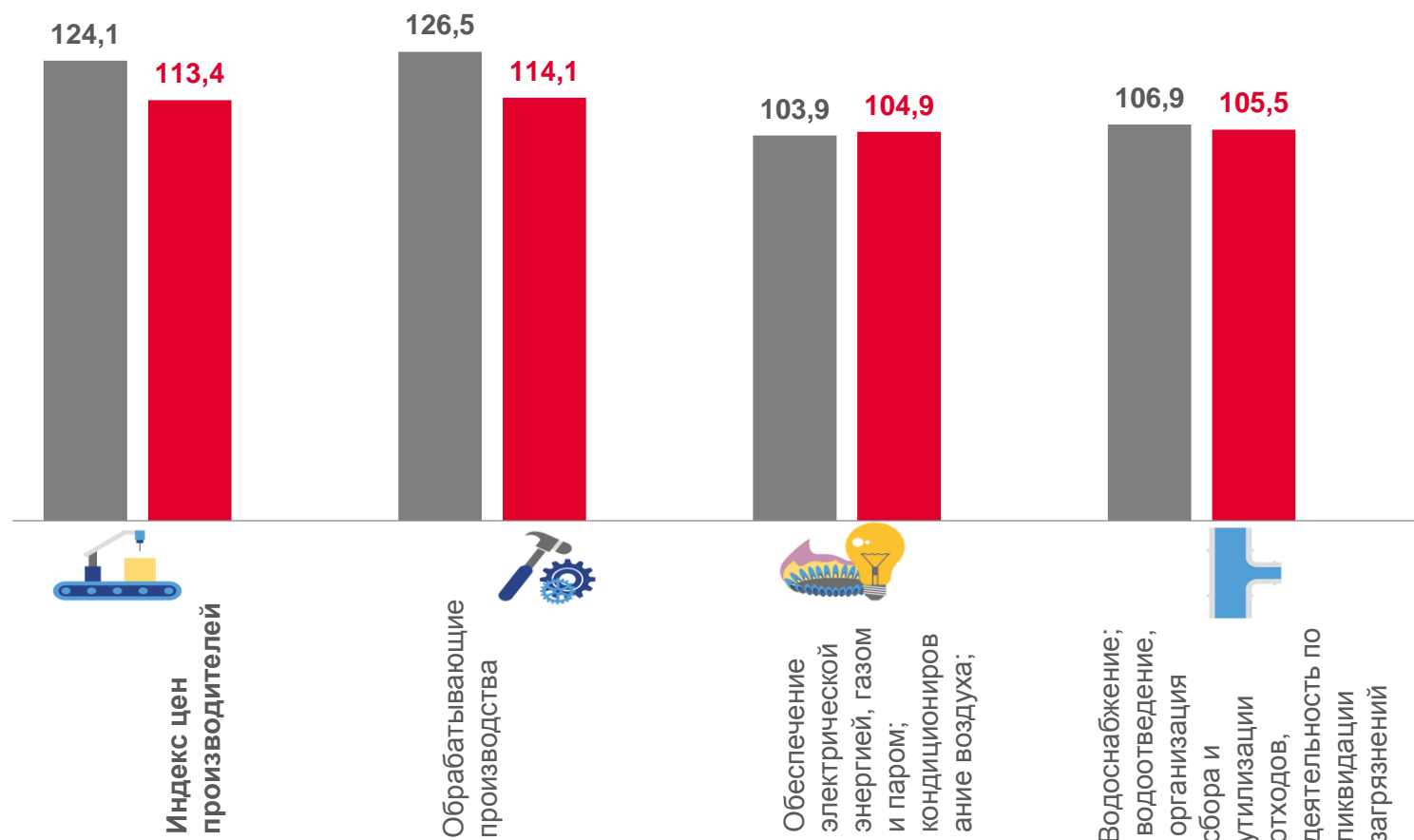
104,9

Обеспечение электрической энергией, газом и паром; кондиционирование воздуха



105,5

Водоснабжение; водоотведение, организация сбора и утилизации отходов, деятельность по ликвидации загрязнений



■ январь-сентябрь 2021г.к январю-сентябрю 2020г.

■ январь-сентябрь 2022г.к январю-сентябрю 2021г.