



ТЕРРИТОРИАЛЬНЫЙ ОРГАН  
ФЕДЕРАЛЬНОЙ СЛУЖБЫ  
ГОСУДАРСТВЕННОЙ СТАТИСТИКИ  
ПО ТАМБОВСКОЙ ОБЛАСТИ

# Индекс цен производителей промышленных товаров Тамбовской области



октябрь 2022 года



ТЕРРИТОРИАЛЬНЫЙ ОРГАН  
ФЕДЕРАЛЬНОЙ СЛУЖБЫ  
ГОСУДАРСТВЕННОЙ СТАТИСТИКИ  
ПО ТАМБОВСКОЙ ОБЛАСТИ

# Индекс цен производителей промышленных товаров

Тамбовской области

октябрь 2022 года

01

Индекс цен производителей и  
потребительских цен

02

Индекс цен производителей  
к предыдущему месяцу

03

Индекс цен производителей  
к декабрю 2021 месяца

04

Индекс цен производителей  
в % к соответствующему месяцу  
предыдущего года

05

Индекс цен производителей  
в % к соответствующему периоду  
предыдущего года





# ИНДЕКСЫ ЦЕН ПРОИЗВОДИТЕЛЕЙ И ПОТРЕБИТЕЛЬСКИХ ЦЕН

В % К ДЕКАБРЮ ПРЕДЫДУЩЕГО ГОДА

Октябрь 2022 г. к декабрю 2021 г., %

**105,7**



Индекс цен производителей

**110,9**



Индекс потребительских цен



# ИНДЕКСЫ ЦЕН ПРОИЗВОДИТЕЛЕЙ ПРОМЫШЛЕННЫХ ТОВАРОВ

В % К ПРЕДЫДУЩЕМУ МЕСЯЦУ

Октябрь 2022 г. к сентябрю 2022 г., %



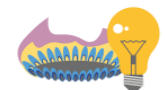
Индекс цен производителей

100,2



Обрабатывающие производства

100,2



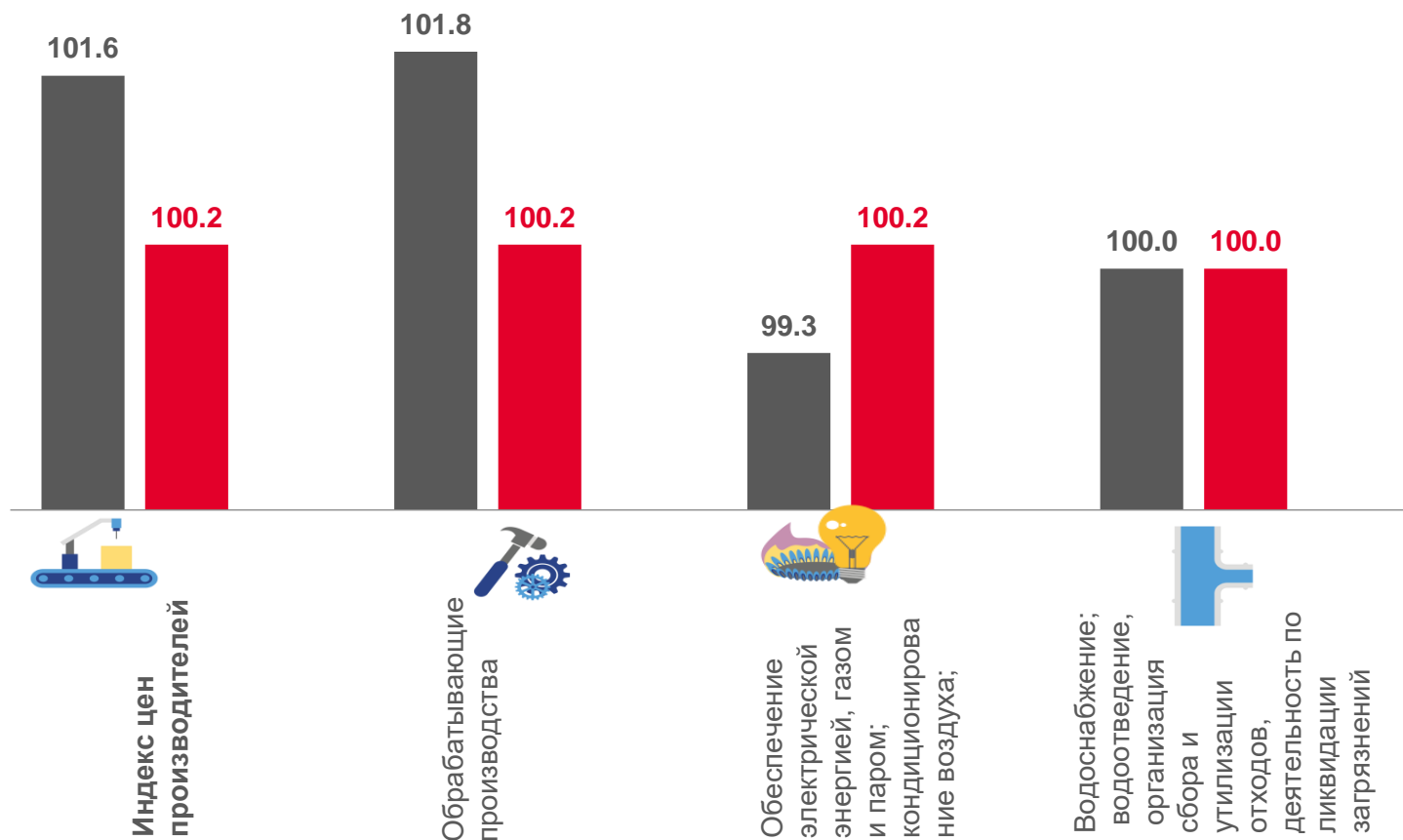
Обеспечение электрической энергией, газом и паром; кондиционирование воздуха

100,2



Водоснабжение; водоотведение, организация сбора и утилизации отходов, деятельность по ликвидации загрязнений

100,0



■ октябрь 2021г. к сентябрю 2021г.

■ октябрь 2022г. к сентябрю 2022г.

# ИНДЕКСЫ ЦЕН ПРОИЗВОДИТЕЛЕЙ ПРОМЫШЛЕННЫХ ТОВАРОВ

В % К ДЕКАБРЮ ПРЕДЫДУЩЕГО ГОДА

Октябрь 2022 г. к декабрю 2021 г., %




Индекс цен производителей

105,7



105,6

Обрабатывающие производства



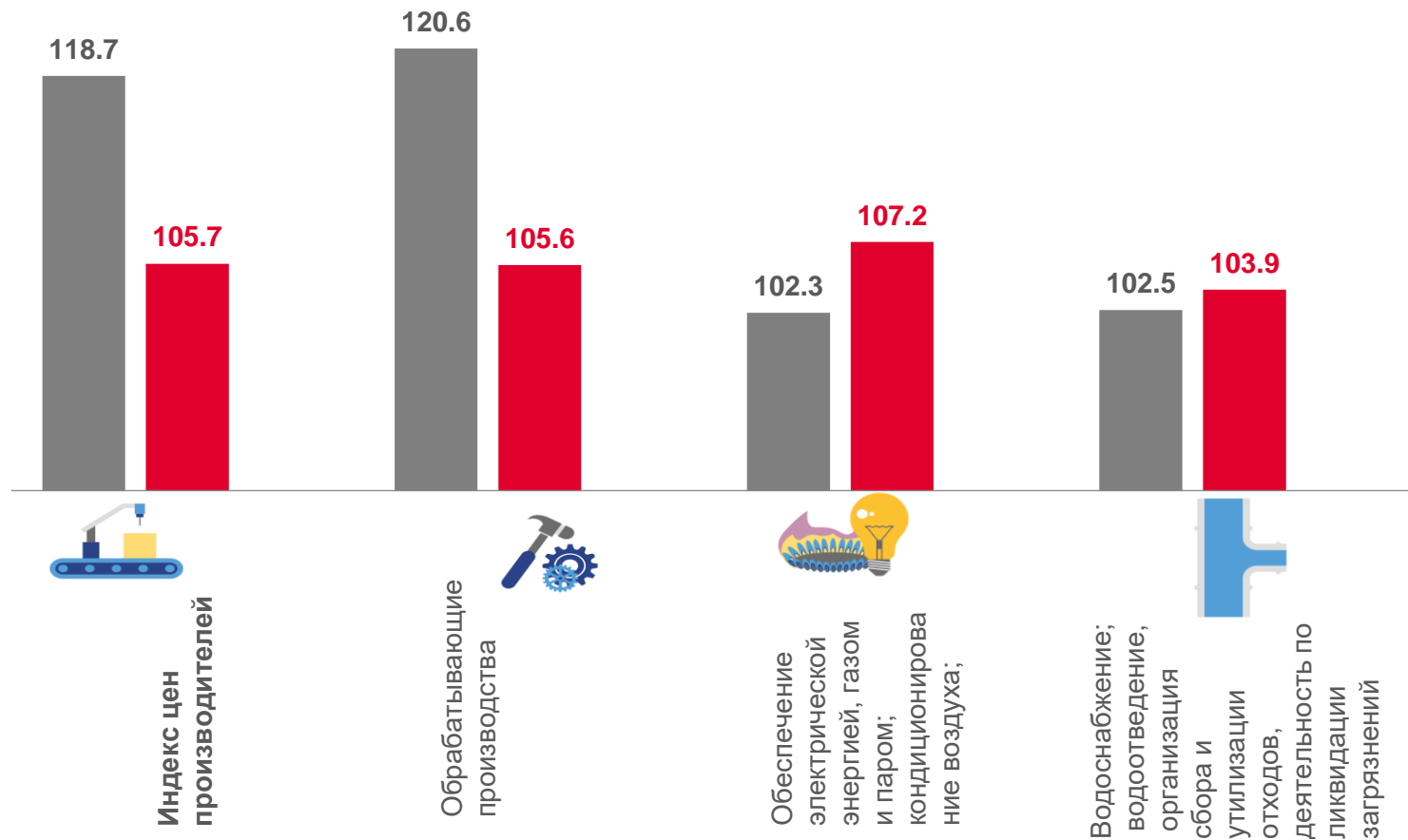
107,2

Обеспечение электрической энергией, газом и паром; кондиционирование воздуха



103,9

Водоснабжение; водоотведение, организация сбора и утилизации отходов, деятельность по ликвидации загрязнений



■ октябрь 2021г. к декабрю 2020г.

■ октябрь 2022г. к декабрю 2021г.

# ИНДЕКСЫ ЦЕН ПРОИЗВОДИТЕЛЕЙ ПРОМЫШЛЕННЫХ ТОВАРОВ

В % К СООТВЕТСТВУЮЩЕМУ МЕСЯЦУ ПРЕДЫДУЩЕГО ГОДА

Октябрь 2022 г. к октябрю 2021 г., %



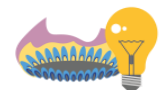
103,6

Индекс цен производителей



103,4

Обрабатывающие производства



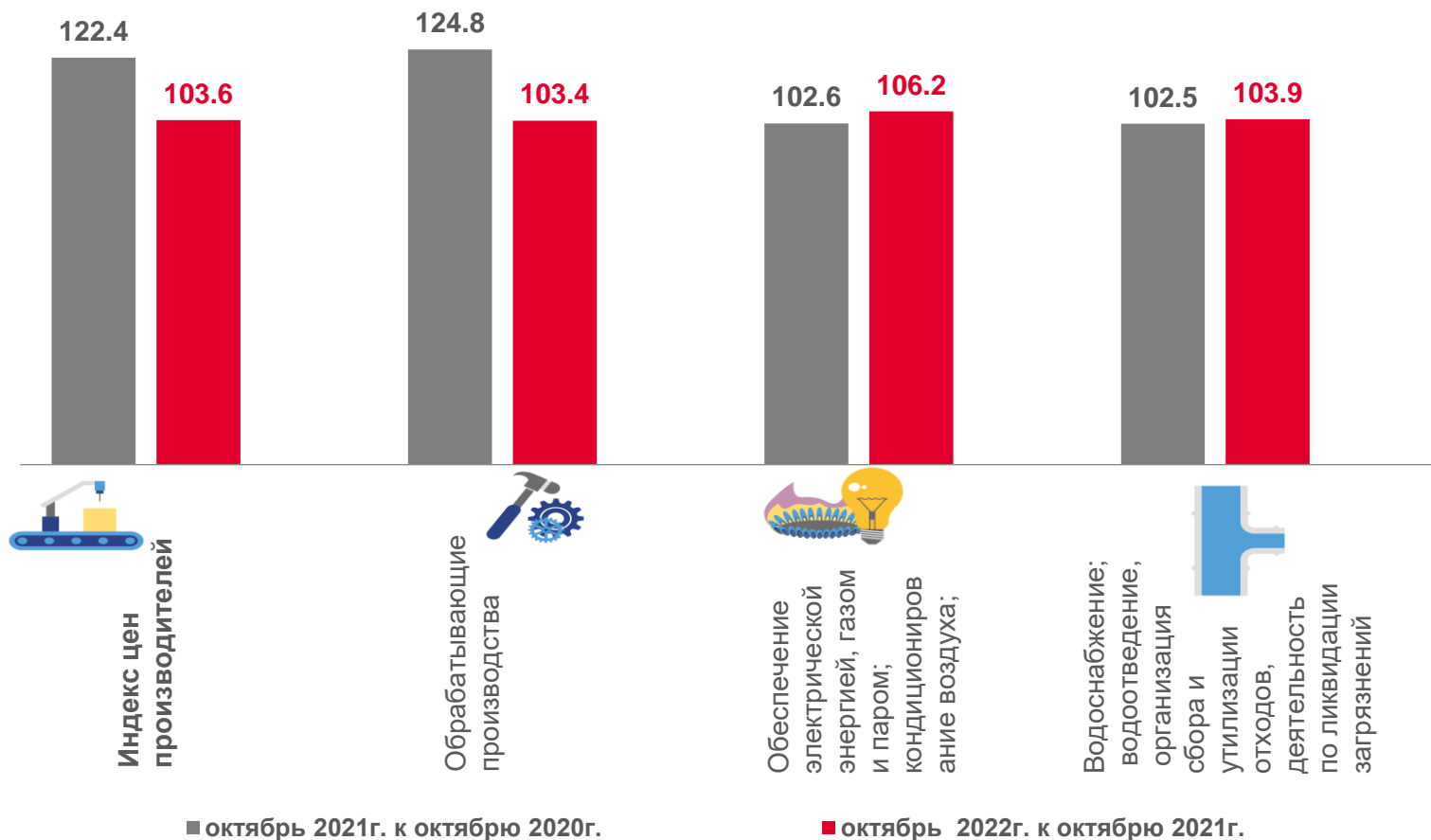
106,2

Обеспечение электрической энергией, газом и паром; кондиционирование воздуха



103,9

Водоснабжение; водоотведение, организация сбора и утилизации отходов, деятельность по ликвидации загрязнений



# ИНДЕКСЫ ЦЕН ПРОИЗВОДИТЕЛЕЙ ПРОМЫШЛЕННЫХ ТОВАРОВ

В % К СООТВЕТСТВУЮЩЕМУ ПЕРИОДУ ПРЕДЫДУЩЕГО ГОДА

Январь - октябрь 2022 г. к январю – октябрю 2021 г., %




**112,3**

Индекс цен производителей



**112,9**

Обрабатывающие производства



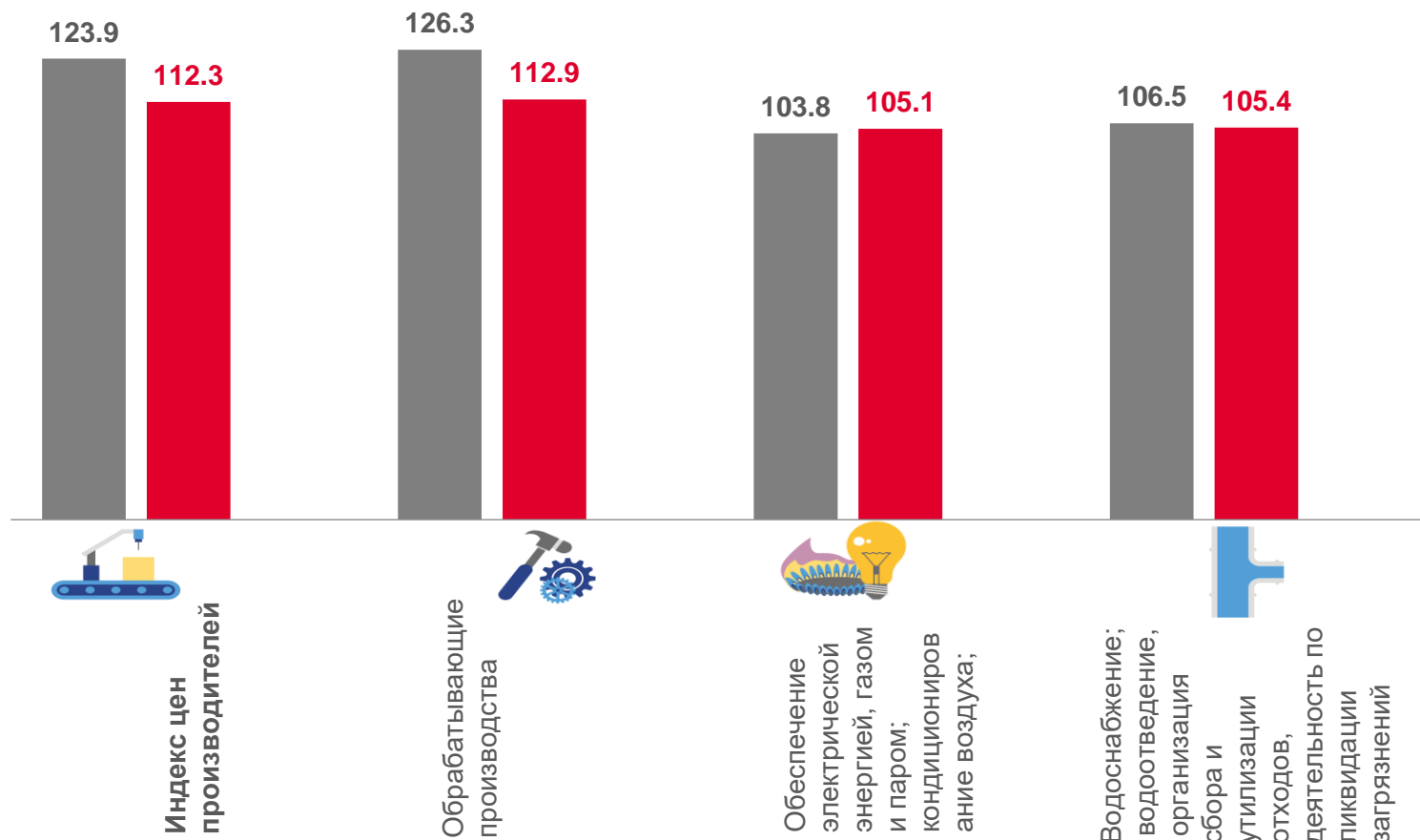
**105,1**

Обеспечение электрической энергией, газом и паром; кондиционирование воздуха



**105,4**

Водоснабжение; водоотведение, организация сбора и утилизации отходов, деятельность по ликвидации загрязнений



■ январь-октябрь 2021г.к январю-октябрю 2020г.

■ январь-октябрь 2022г.к январю-октябрю 2021г.