



ТЕРРИТОРИАЛЬНЫЙ ОРГАН
ФЕДЕРАЛЬНОЙ СЛУЖБЫ
ГОСУДАРСТВЕННОЙ СТАТИСТИКИ
ПО ТАМБОВСКОЙ ОБЛАСТИ

Индекс цен производителей промышленных товаров Тамбовской области



ноябрь 2022 года



ТЕРРИТОРИАЛЬНЫЙ ОРГАН
ФЕДЕРАЛЬНОЙ СЛУЖБЫ
ГОСУДАРСТВЕННОЙ СТАТИСТИКИ
ПО ТАМБОВСКОЙ ОБЛАСТИ

Индекс цен производителей промышленных товаров

Тамбовской области

ноябрь 2022 года

01

Индекс цен производителей и
потребительских цен

02

Индекс цен производителей
к предыдущему месяцу

03

Индекс цен производителей
к декабрю 2021 месяца

04

Индекс цен производителей
в % к соответствующему месяцу
предыдущего года

05

Индекс цен производителей
в % к соответствующему периоду
предыдущего года





ИНДЕКСЫ ЦЕН ПРОИЗВОДИТЕЛЕЙ И ПОТРЕБИТЕЛЬСКИХ ЦЕН

В % К ДЕКАБРЮ ПРЕДЫДУЩЕГО ГОДА

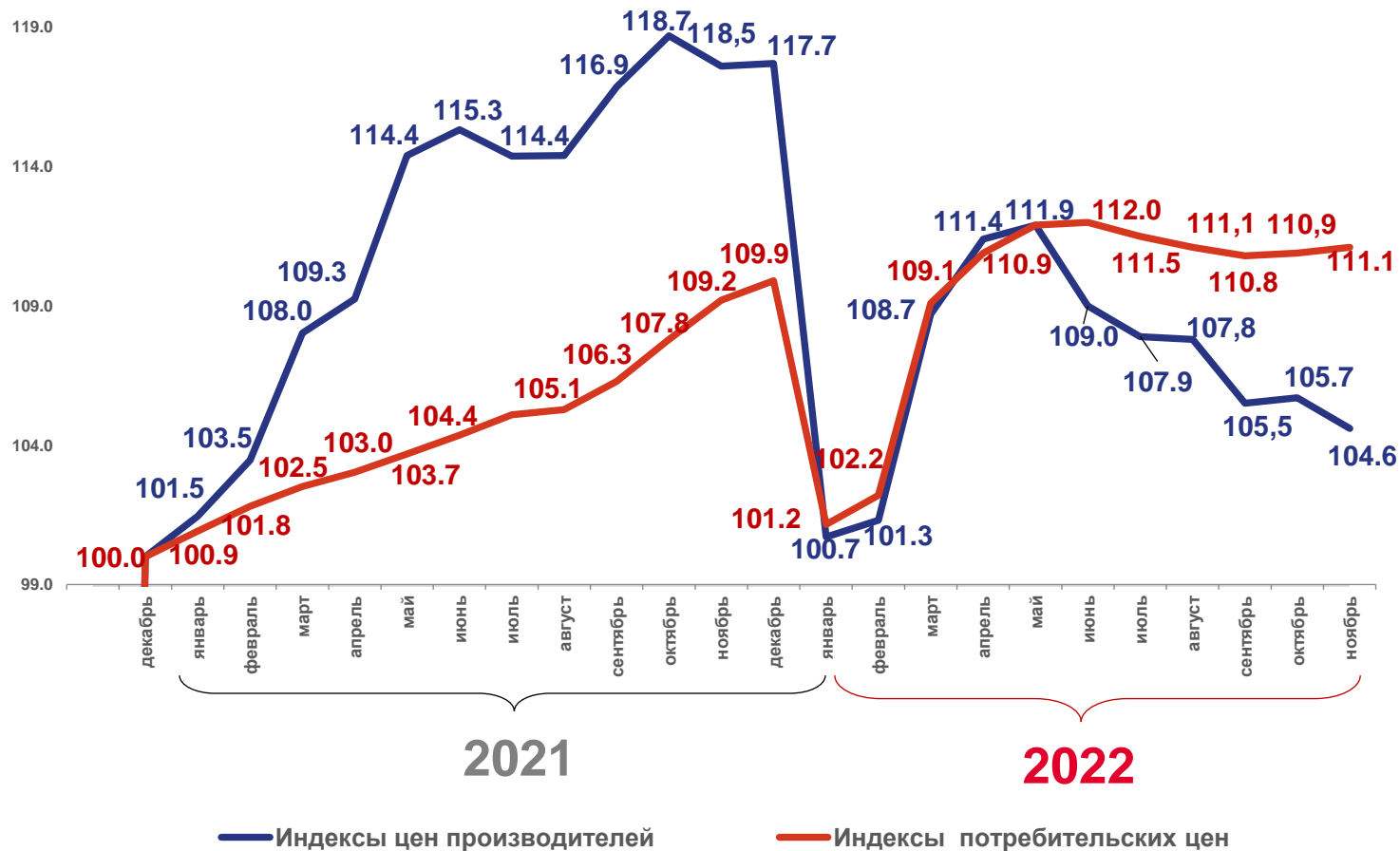
Ноябрь 2022 г. к декабрю 2021 г., %

104,6

Индекс цен производителей

111,1

Индекс потребительских цен



2021

2022

— Индексы цен производителей

— Индексы потребительских цен

ИНДЕКСЫ ЦЕН ПРОИЗВОДИТЕЛЕЙ ПРОМЫШЛЕННЫХ ТОВАРОВ

В % К ПРЕДЫДУЩЕМУ МЕСЯЦУ

Ноябрь 2022 г. к октябрю 2022 г., %




99,1

Индекс цен производителей



99,1

Обрабатывающие производства



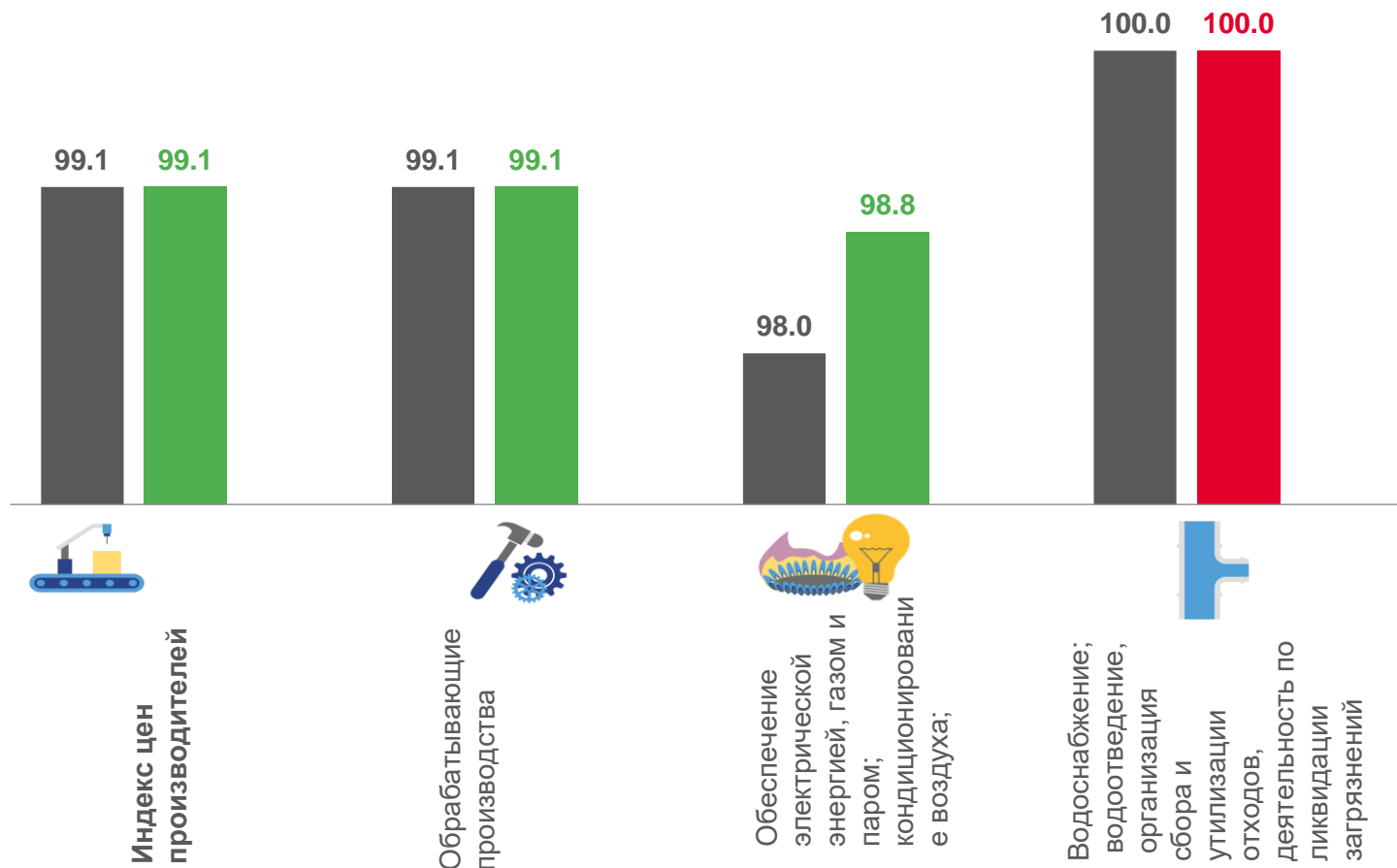
98,8

Обеспечение электрической энергией,
газом и паром; кондиционирование воздуха



100,0

Водоснабжение; водоотведение, организация сбора и утилизации отходов, деятельность по ликвидации загрязнений



■ ноябрь 2021г. к октябрю 2021г.

■ ноябрь 2022г. к октябрю 2022г.

ИНДЕКСЫ ЦЕН ПРОИЗВОДИТЕЛЕЙ ПРОМЫШЛЕННЫХ ТОВАРОВ

В % К ДЕКАБРЮ ПРЕДЫДУЩЕГО ГОДА

Ноябрь 2022 г. к декабрю 2021 г., %



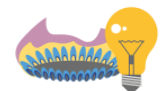
Индекс цен производителей

104,6



104,6

Обрабатывающие производства



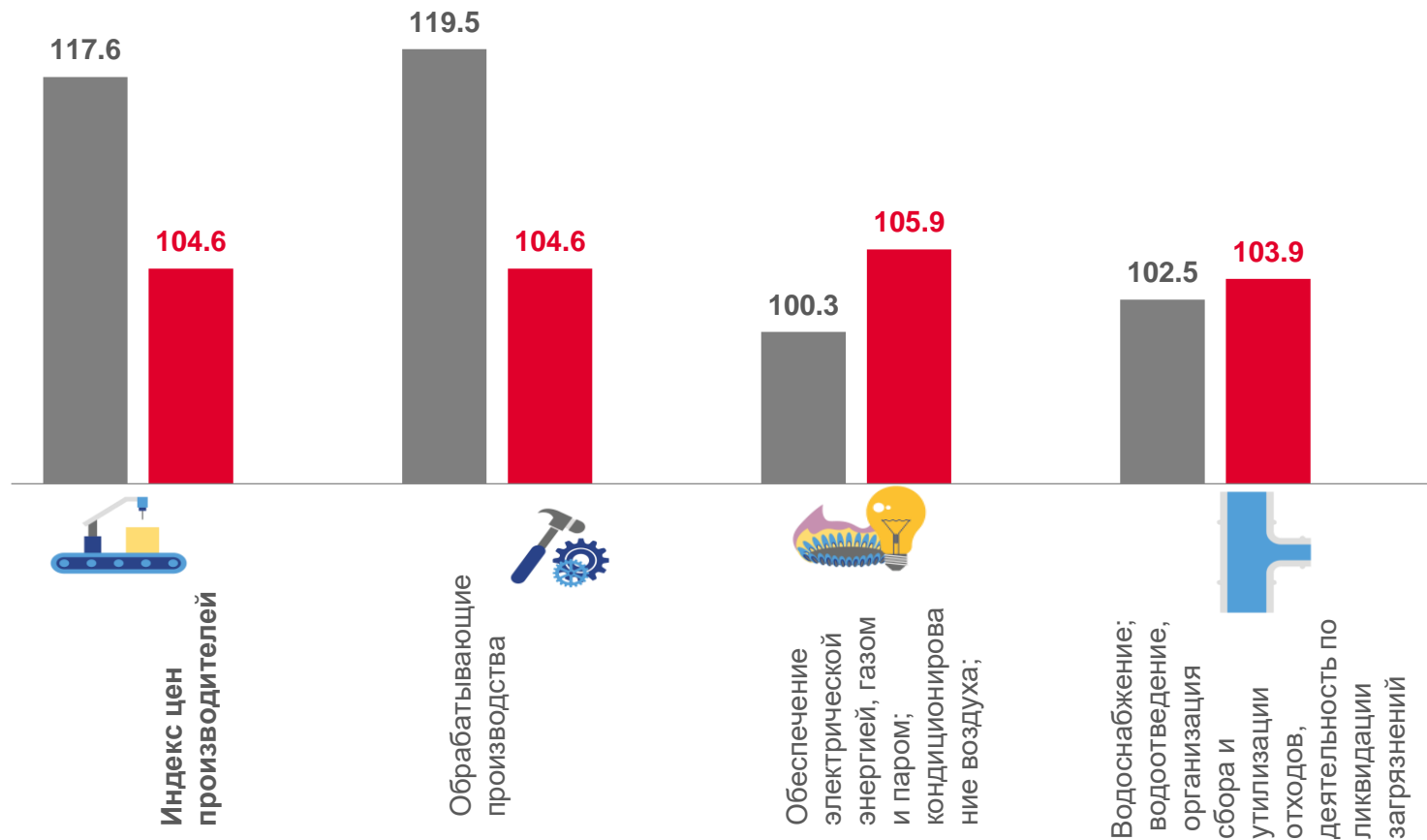
105,9

Обеспечение электрической энергией, газом и паром; кондиционирование воздуха



103,9

Водоснабжение; водоотведение, организация сбора и утилизации отходов, деятельность по ликвидации загрязнений



■ ноябрь 2021г. к декабрю 2020г.

■ ноябрь 2022г. к декабрю 2021г.

ИНДЕКСЫ ЦЕН ПРОИЗВОДИТЕЛЕЙ ПРОМЫШЛЕННЫХ ТОВАРОВ

В % К СООТВЕТСТВУЮЩЕМУ МЕСЯЦУ ПРЕДЫДУЩЕГО ГОДА

Ноябрь 2022 г. к ноябрю 2021 г., %



104,1

Индекс цен производителей



103,9

Обрабатывающие производства



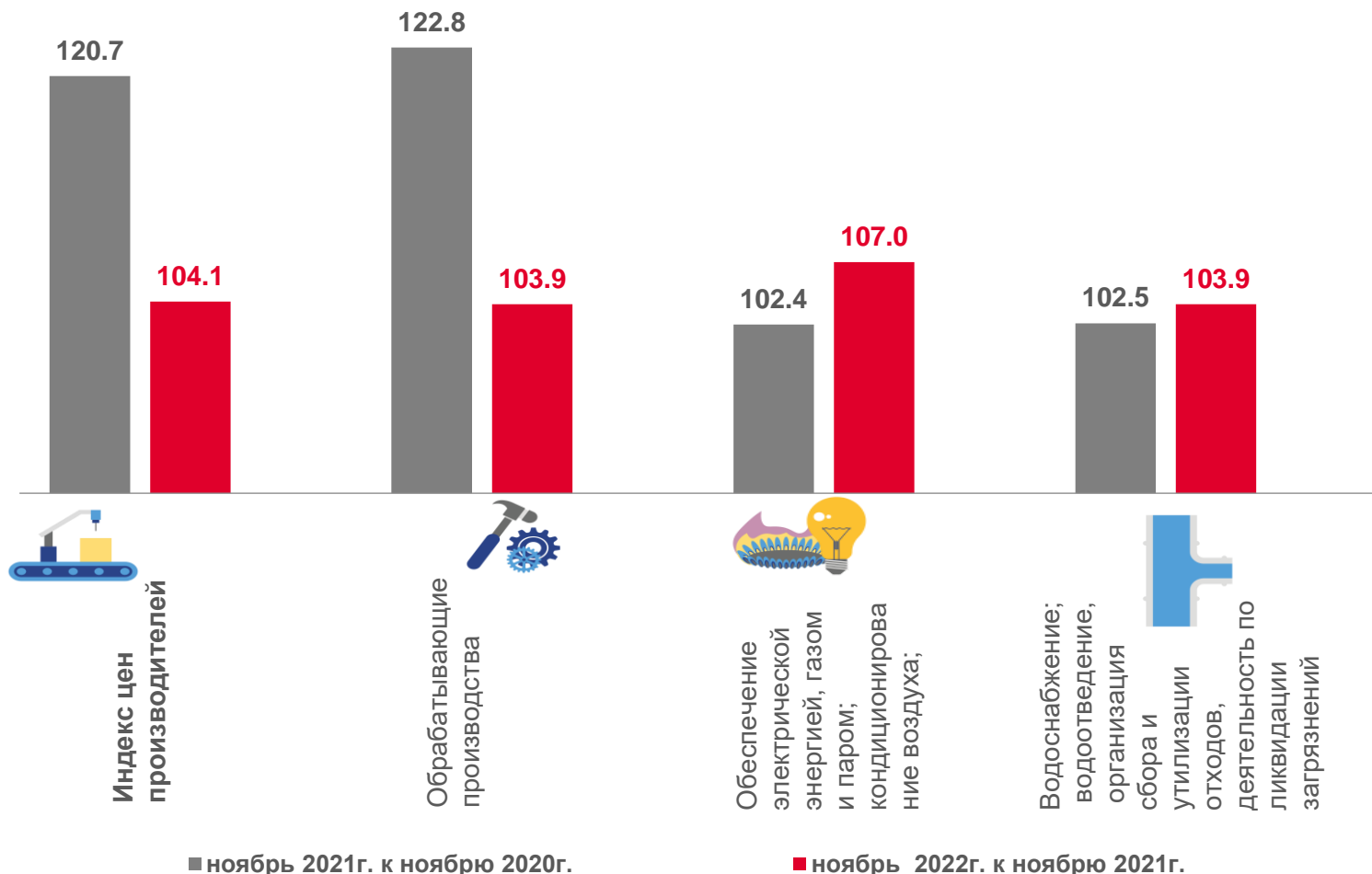
107,0

Обеспечение электрической энергией, газом и паром; кондиционирование воздуха



103,9

Водоснабжение; водоотведение, организация сбора и утилизации отходов, деятельность по ликвидации загрязнений



ИНДЕКСЫ ЦЕН ПРОИЗВОДИТЕЛЕЙ ПРОМЫШЛЕННЫХ ТОВАРОВ

В % К СООТВЕТСТВУЮЩЕМУ ПЕРИОДУ ПРЕДЫДУЩЕГО ГОДА

Январь - ноябрь 2022 г. к январю – ноябрю 2021 г., %



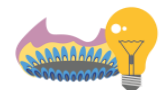
111,5

Индекс цен производителей



112,1

Обрабатывающие производства



105,2

Обеспечение электрической энергией, газом и паром; кондиционирование воздуха



105,2

Водоснабжение; водоотведение, организация сбора и утилизации отходов, деятельность по ликвидации загрязнений

