



ТЕРРИТОРИАЛЬНЫЙ ОРГАН
ФЕДЕРАЛЬНОЙ СЛУЖБЫ
ГОСУДАРСТВЕННОЙ СТАТИСТИКИ
ПО ТАМБОВСКОЙ ОБЛАСТИ

Оперативные данные по индексу потребительских цен по Тамбовской области



январь 2023 года



ТЕРРИТОРИАЛЬНЫЙ ОРГАН
ФЕДЕРАЛЬНОЙ СЛУЖБЫ
ГОСУДАРСТВЕННОЙ СТАТИСТИКИ
ПО ТАМБОВСКОЙ ОБЛАСТИ

Оперативные данные по ИПЦ

Тамбовской области

январь 2023 года

01

Индексы потребительских цен

02

Индексы цен на отдельные группы
и виды продовольственных товаров

03

Индексы цен на отдельные группы
непродовольственных товаров

04

Индексы цен и тарифов на услуги



ИНДЕКСЫ ПОТРЕБИТЕЛЬСКИХ ЦЕН

январь 2023 г. в % к декабрю 2022 г.



100,98



ИПЦ

100,65



Все товары

101,13



Продовольственные товары

100,11



Непродовольственные товары

101,94

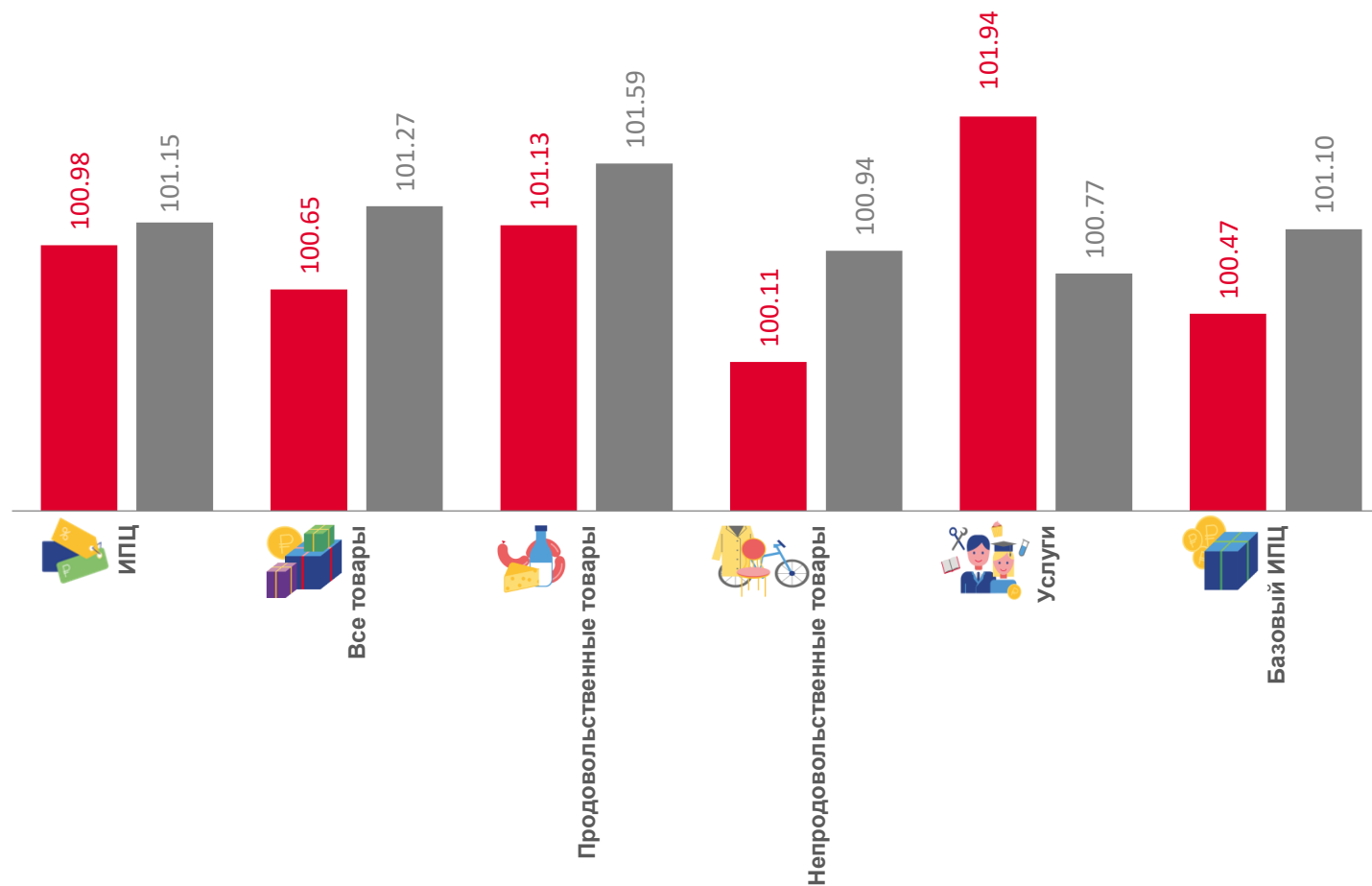


Услуги

100,47



Базовый ИПЦ



■ январь 2023 г. к декабрю 2022 г.

■ январь 2022 г. к декабрю 2021 г.

ИНДЕКСЫ ПОТРЕБИТЕЛЬСКИХ ЦЕН

январь 2023 г. в % к соответствующему месяцу предыдущего года



112,72

ИПЦ



112,10

Все товары



110,38

Продовольственные товары



113,81

Непродовольственные товары



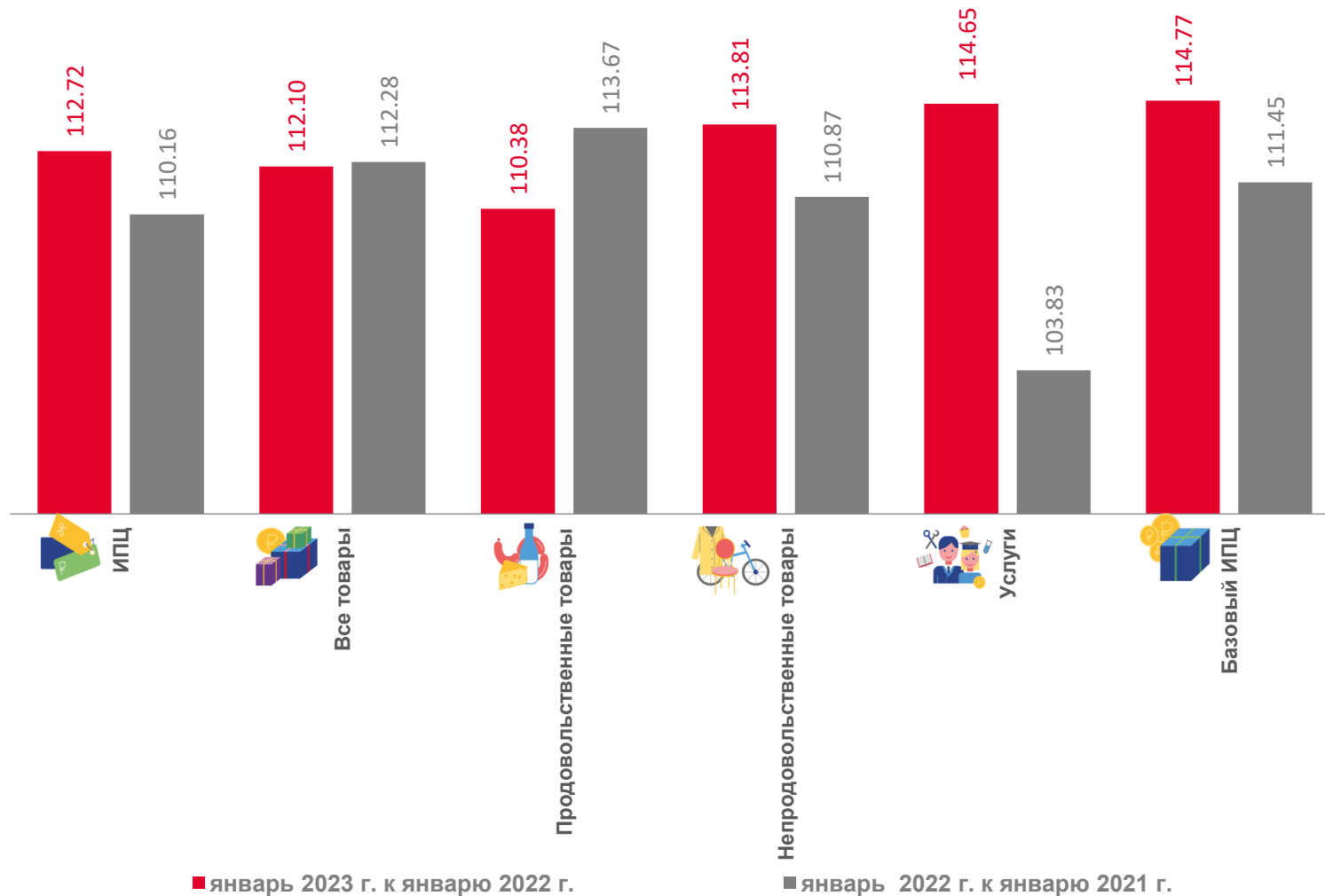
114,65

Услуги



114,77

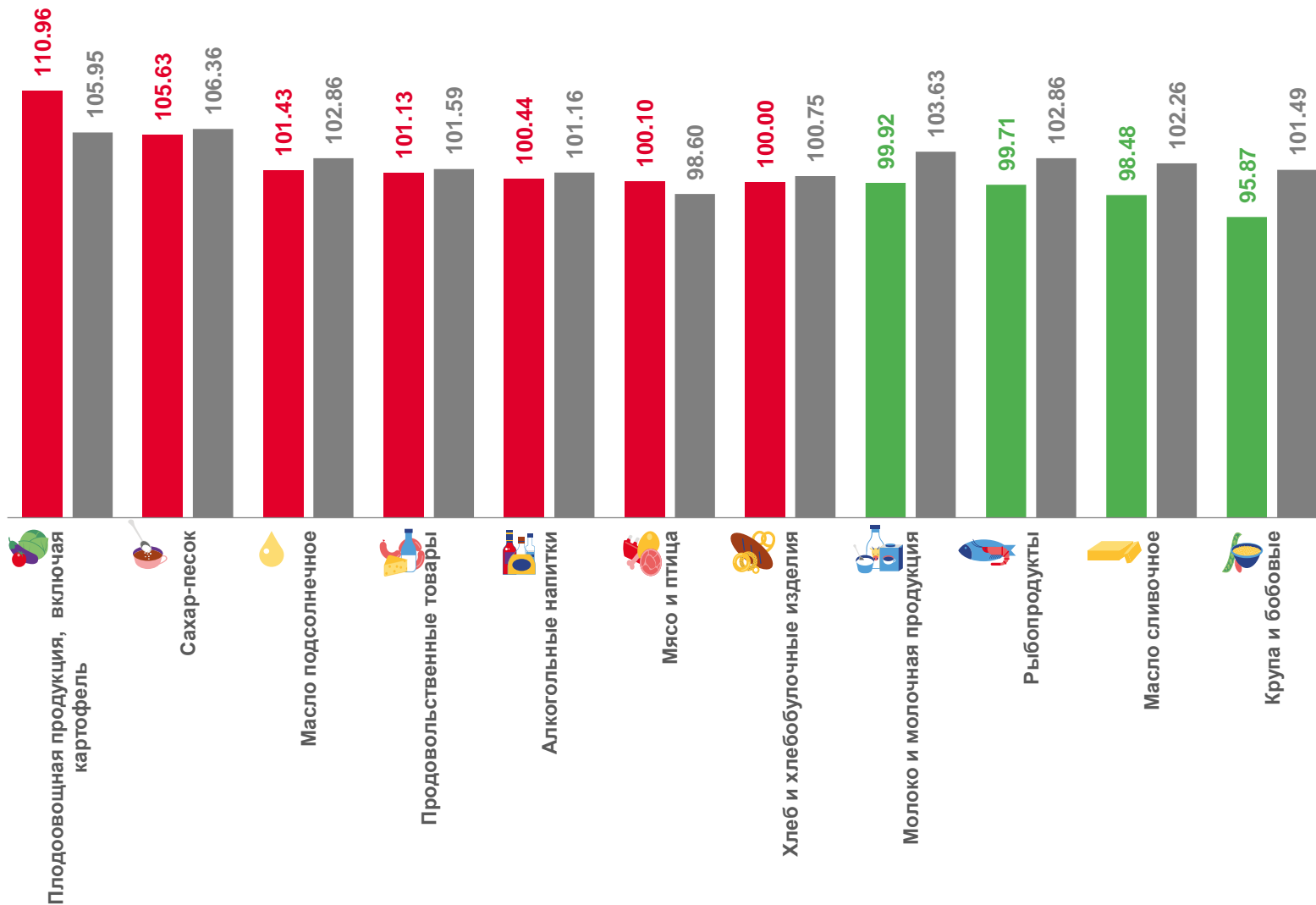
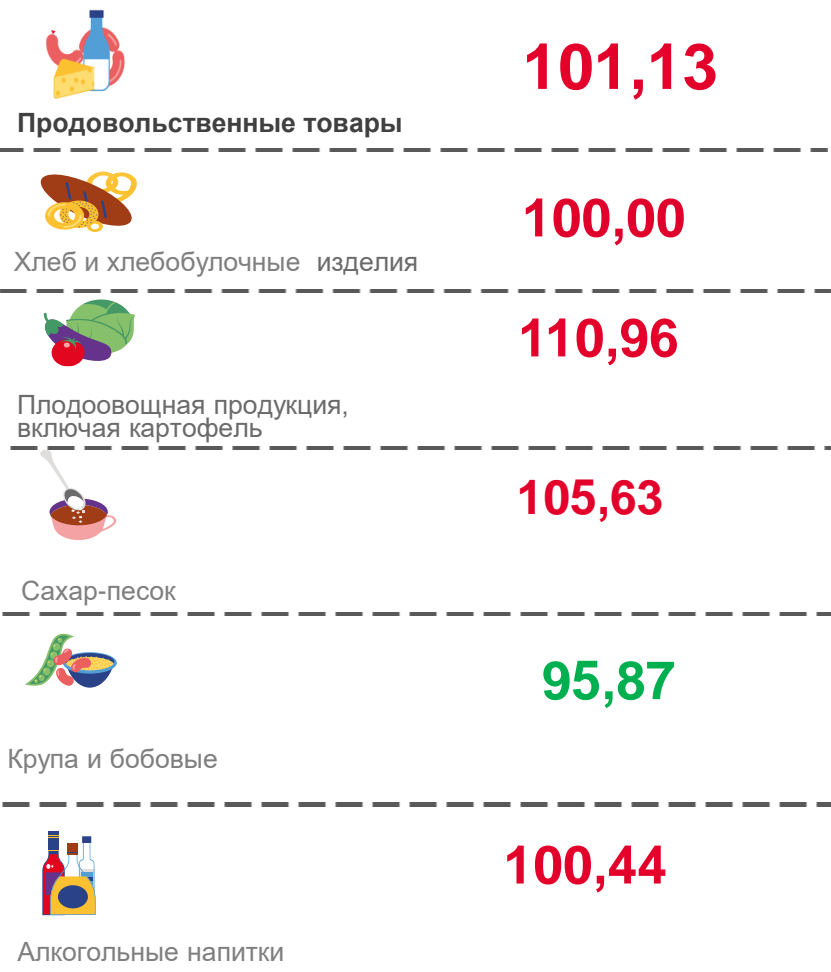
Базовый ИПЦ





ИНДЕКСЫ ЦЕН НА ОТДЕЛЬНЫЕ ГРУППЫ И ВИДЫ ПРОДОВОЛЬСТВЕННЫХ ТОВАРОВ

январь 2023 г. в % к декабрю 2022 г.



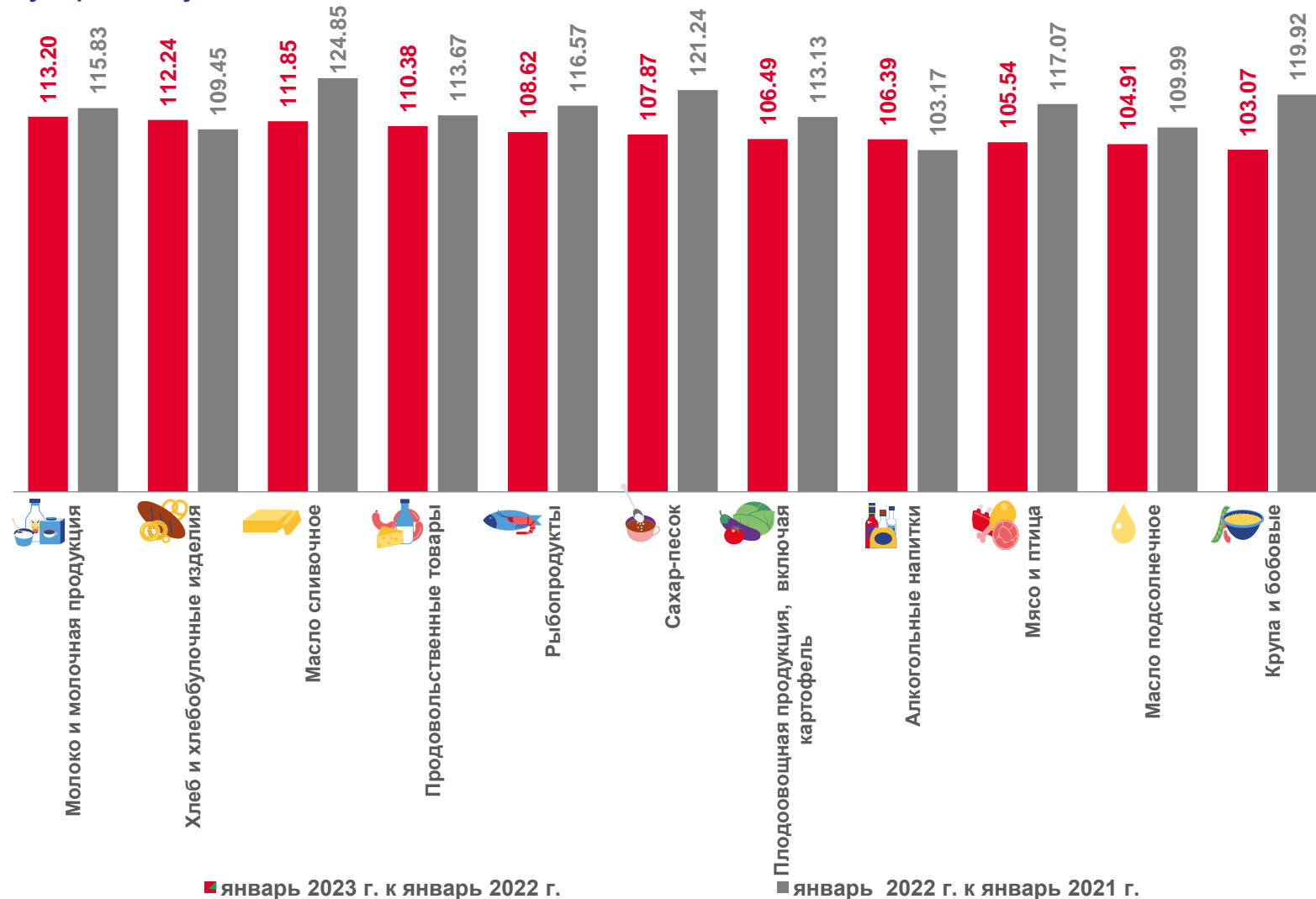
■ январь 2023 г. к декабрю 2022 г.

■ январь 2022 г. к декабрю 2021 г.



ИНДЕКСЫ ЦЕН НА ОТДЕЛЬНЫЕ ГРУППЫ И ВИДЫ ПРОДОВОЛЬСТВЕННЫХ ТОВАРОВ

январь 2023г. в к соответствующему месяцу предыдущего года





ИНДЕКСЫ ЦЕН НА ОТДЕЛЬНЫЕ ГРУППЫ НЕПРОДОВОЛЬСТВЕННЫХ ТОВАРОВ

январь 2023 г. в % к декабрю 2022 г.



100,11

Непродовольственные товары



Электротовары и другие бытовые приборы

99,40



Телерадиотовары

101,79



Моющие и чистящие средства

100,71



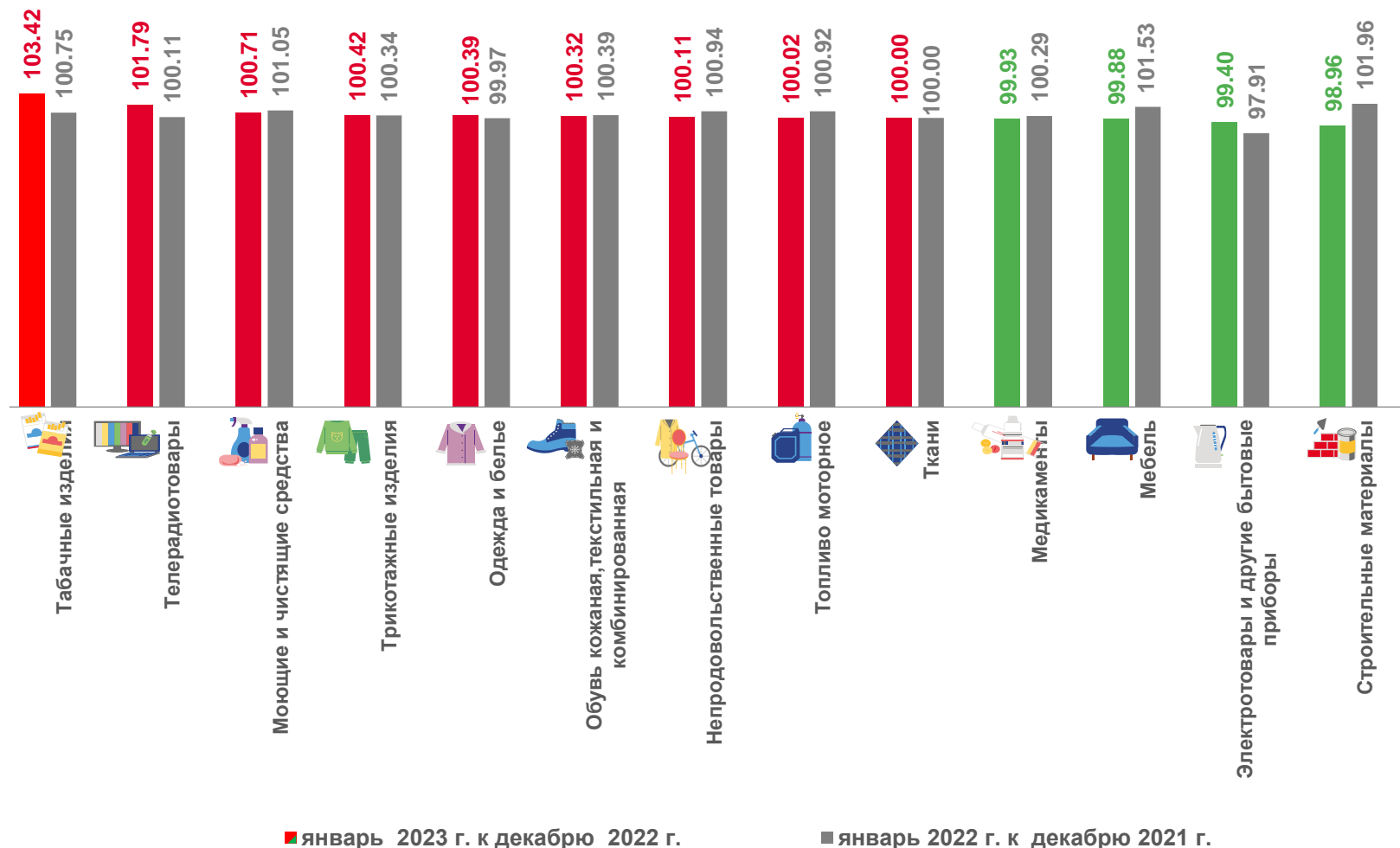
Табачные изделия

103,42



Топливо моторное

100,02



■ январь 2023 г. к декабрю 2022 г.

■ январь 2022 г. к декабрю 2021 г.



ИНДЕКСЫ ЦЕН НА ОТДЕЛЬНЫЕ ГРУППЫ НЕПРОДОВОЛЬСТВЕННЫХ ТОВАРОВ

январь 2023 г. к соответствующему месяцу предыдущего года



Непродовольственные товары

113,81



Электротовары и другие бытовые приборы

114,22



Телерадиотовары

89,66



Моющие и чистящие средства

136,95



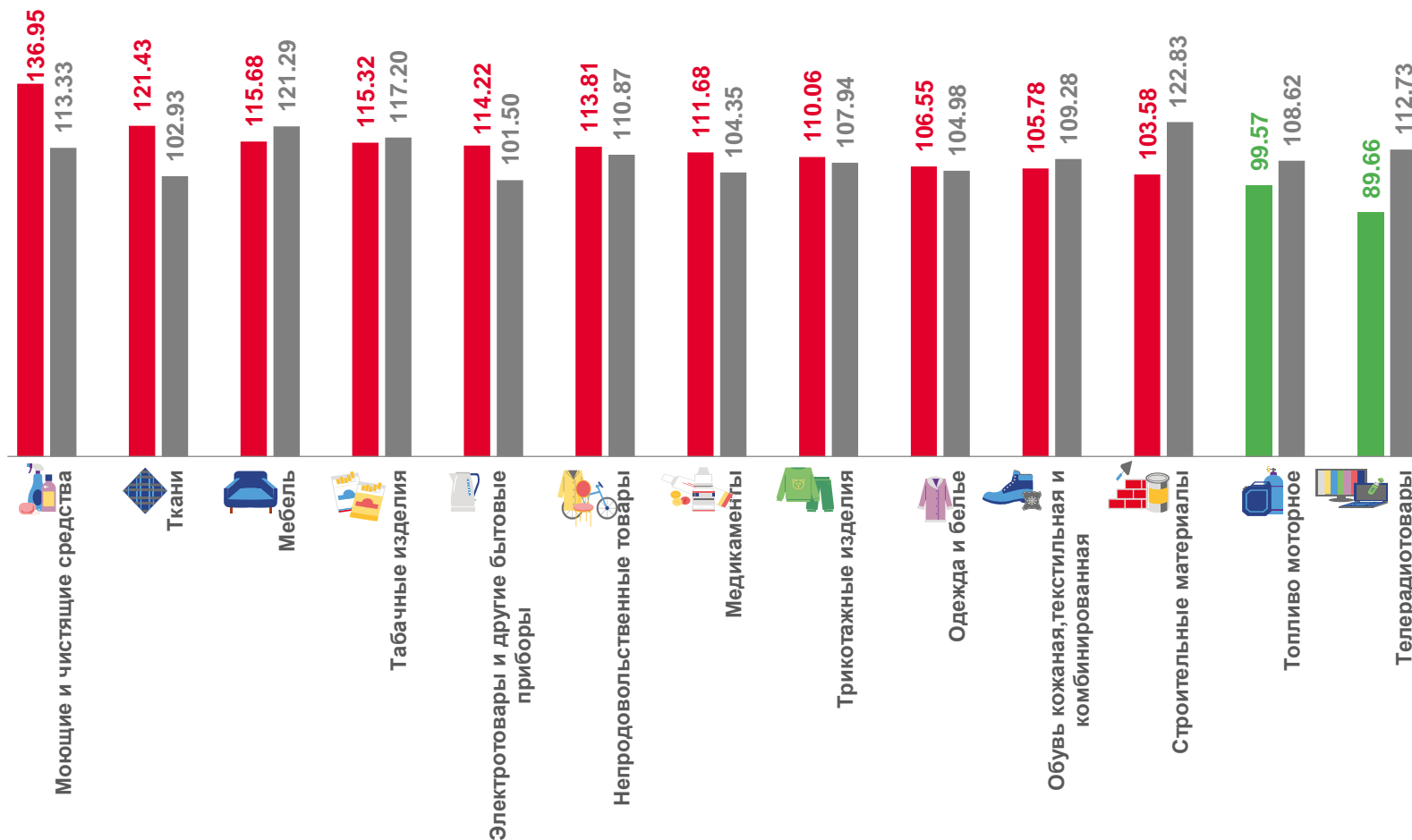
Табачные изделия

115,32



Топливо моторное

99,57



■ январь 2023 г. к январю 2022 г.

■ январь 2022 г. к январю 2021 г.



ИНДЕКСЫ ЦЕН И ТАРИФОВ НА УСЛУГИ

январь 2023 г. к декабрю 2022 г.



Услуги

101,94



Зарубежного туризма

124,89



Банков

98,43



Медицинские

102,74



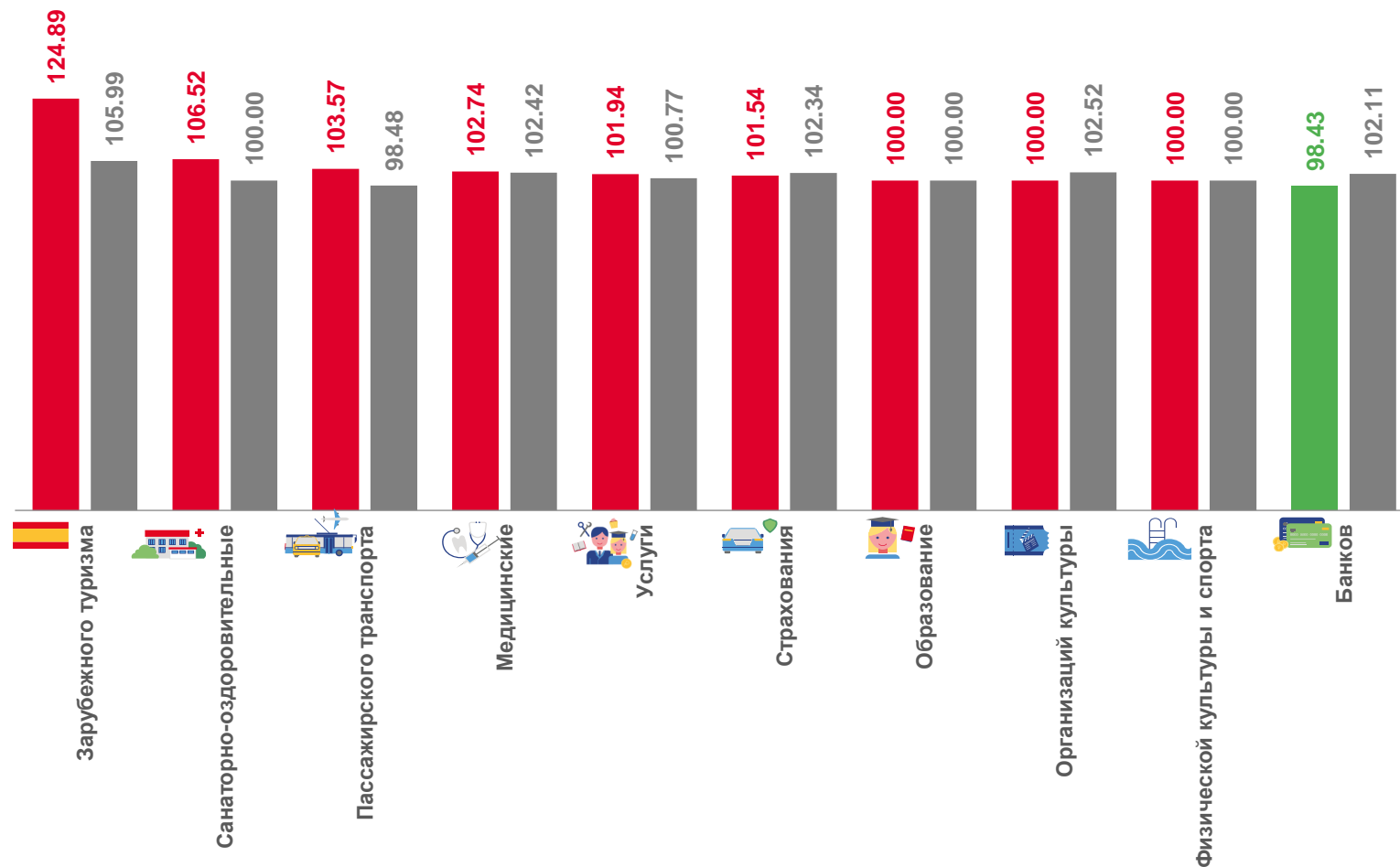
Санаторно -оздоровительные

106,52



Пассажирского транспорта

103,57



■ январь 2023 г. к декабрю 2022 г.

■ январь 2022 г. к декабрю 2021 г.



ИНДЕКСЫ ЦЕН И ТАРИФОВ НА УСЛУГИ

январь 2023 г. к соответствующему месяцу предыдущего года



Услуги

114,65



Зарубежного туризма

189,07



Банков

139,58



Медицинские

111,76



Санаторно -оздоровительные

123,73



Пассажирского транспорта

125,84

