



ФЕДЕРАЛЬНАЯ СЛУЖБА
ГОСУДАРСТВЕННОЙ СТАТИСТИКИ

Оперативные данные по индексу потребительских цен в Тамбовской области



февраль 2022 года



ИНДЕКСЫ ПОТРЕБИТЕЛЬСКИХ ЦЕН

ФЕВРАЛЬ 2022 Г. В % К ПРЕДЫДУЩЕМУ МЕСЯЦУ



ИПЦ

101,05



Все товары

101,32



Продовольственные товары

101,61



Непродовольственные товары

101,02



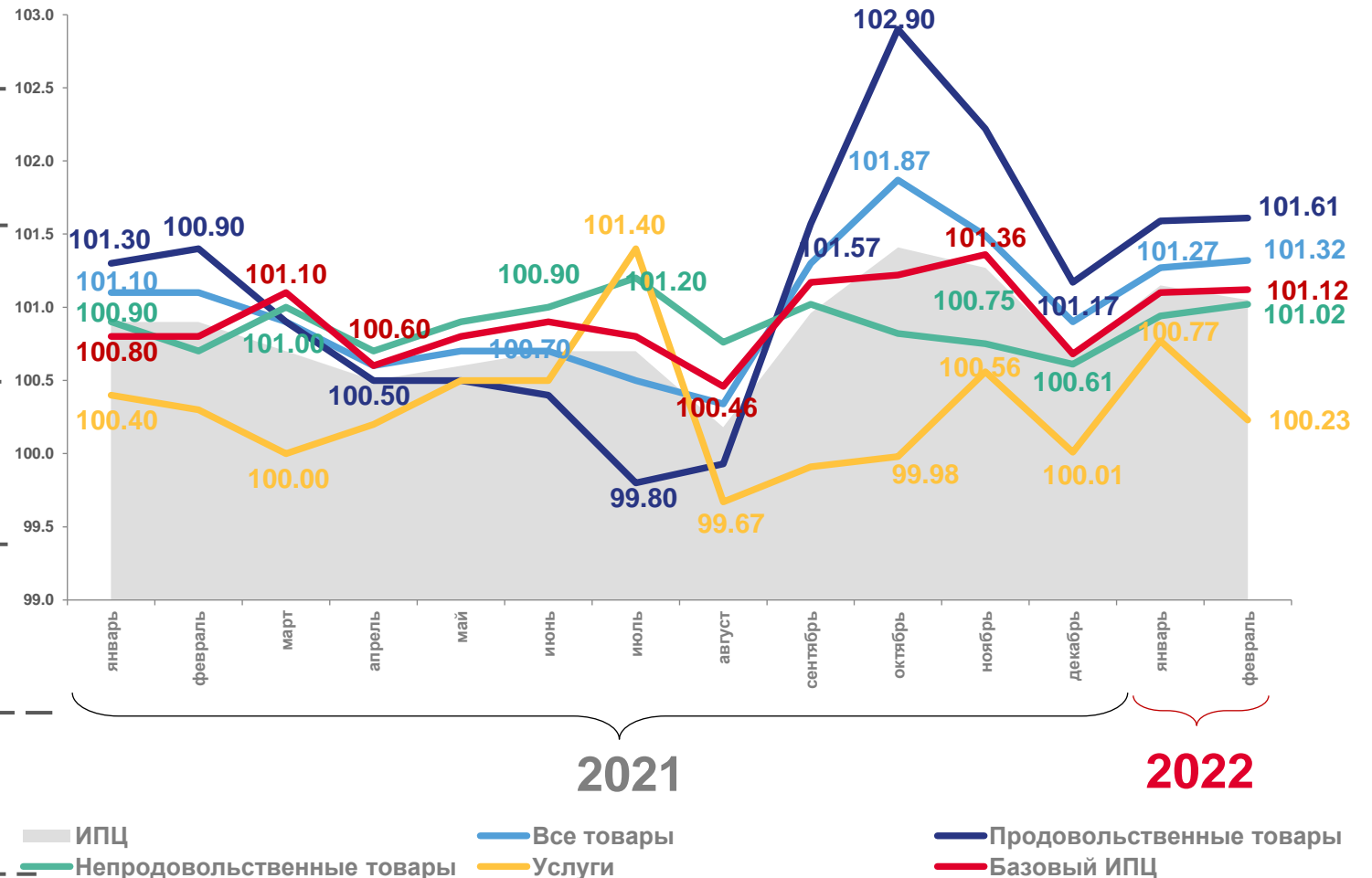
Услуги

100,23



Базовый ИПЦ

101,12





ИНДЕКСЫ ПОТРЕБИТЕЛЬСКИХ ЦЕН

ФЕВРАЛЬ 2022 Г. В % К ДЕКАБРЮ 2021Г



ИПЦ

102,21



Все товары

102,61



Продовольственные товары

103,23



Непродовольственные товары

101,97



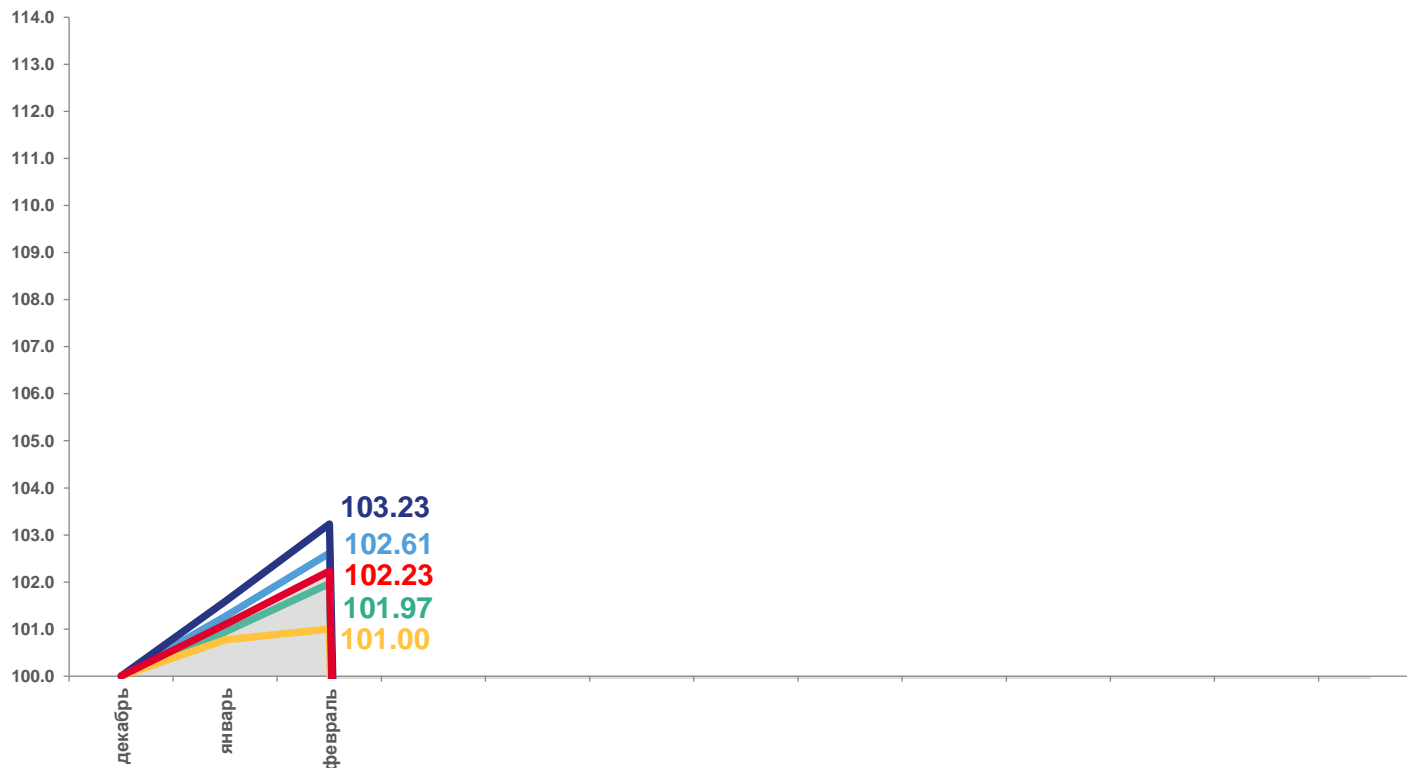
Услуги

101,00



Базовый ИПЦ

102,23



2021 2022

ИПЦ

Непродовольственные товары

Все товары

Услуги

Продовольственные товары

Базовый ИПЦ



ИНДЕКСЫ ПОТРЕБИТЕЛЬСКИХ ЦЕН



ФЕВРАЛЬ 2022 Г. В % К СООТВЕТСТВУЮЩЕМУ МЕСЯЦУ ПРЕДЫДУЩЕГО ГОДА

110,33

ИПЦ

112,55

Все товары

113,87

Продовольственные товары

111,21

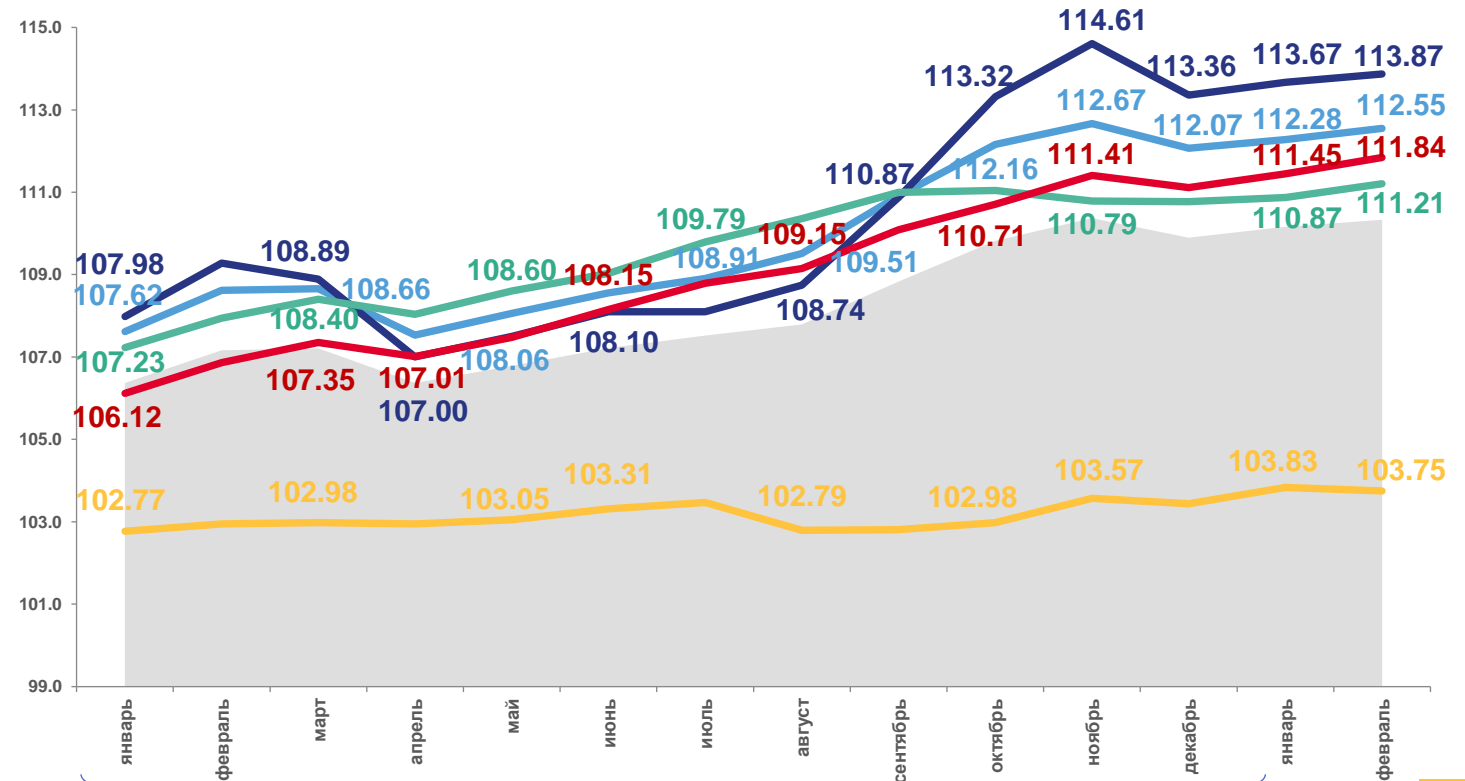
Непродовольственные товары

103,75

Услуги

111,84

Базовый ИПЦ



2021

2022

ИПЦ

Все товары

Продовольственные товары

Непродовольственные товары

Услуги

Базовый ИПЦ



ИНДЕКСЫ ПОТРЕБИТЕЛЬСКИХ ЦЕН

ЯНВАРЬ-ФЕВРАЛЬ 2022 Г. В % К СООТВЕТСТВУЮЩЕМУ ПЕРИОДУ ПРЕДЫДУЩЕГО ГОДА



Индекс потребительских цен



ИПЦ

110,25



Все товары

112,42



Продовольственные товары

113,77



Непродовольственные товары

111,04



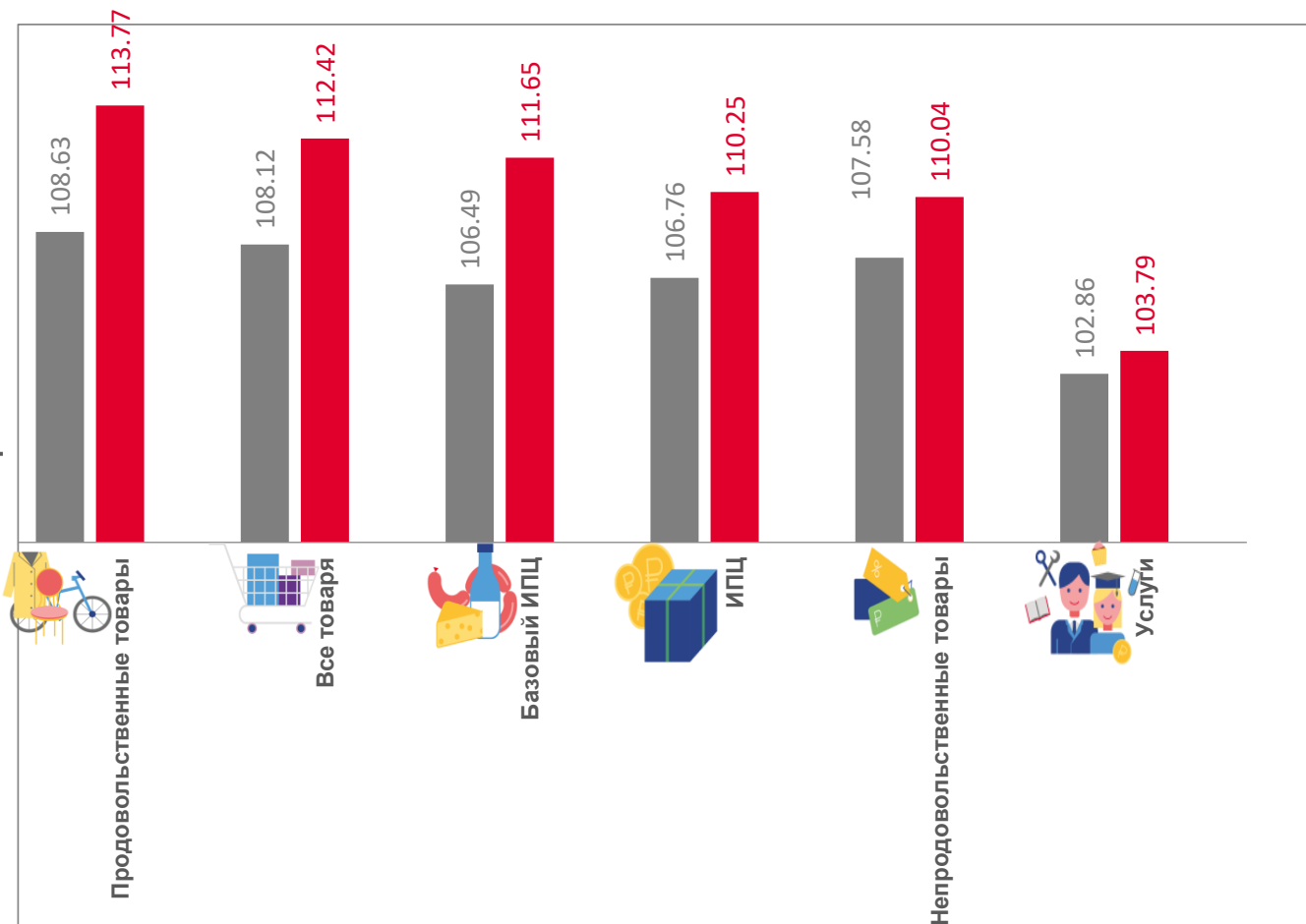
Услуги

103,79



Базовый ИПЦ

111,65



■ январь-февраль 2021г к январю-февралю 2020г

■ январь - февраль 2022г к январю-февралю 2021г