



ТЕРРИТОРИАЛЬНЫЙ ОРГАН
ФЕДЕРАЛЬНОЙ СЛУЖБЫ
ГОСУДАРСТВЕННОЙ СТАТИСТИКИ
ПО ТАМБОВСКОЙ ОБЛАСТИ

Оперативные данные по индексу потребительских цен по Тамбовской области



март 2023 года



ФЕДЕРАЛЬНАЯ СЛУЖБА
ГОСУДАРСТВЕННОЙ СТАТИСТИКИ

Оперативные данные по ИПЦ

Тамбовской области

март 2023 года

- 01 ИНДЕКСЫ ПОТРЕБИТЕЛЬСКИХ ЦЕН
- 02 ИНДЕКСЫ ЦЕН НА ОТДЕЛЬНЫЕ ГРУППЫ
И ВИДЫ ПРОДОВОЛЬСТВЕННЫХ ТОВАРОВ
- 03 ИНДЕКСЫ ЦЕН НА ОТДЕЛЬНЫЕ ГРУППЫ
НЕПРОДОВОЛЬСТВЕННЫХ ТОВАРОВ
- 04 ИНДЕКСЫ ЦЕН И ТАРИФОВ НА УСЛУГИ



ИНДЕКСЫ ПОТРЕБИТЕЛЬСКИХ ЦЕН

МАРТ 2023 Г. В % К ПРЕДЫДУЩЕМУ МЕСЯЦУ



100,30

Индекс потребительских цен



100,15

Продовольственные товары



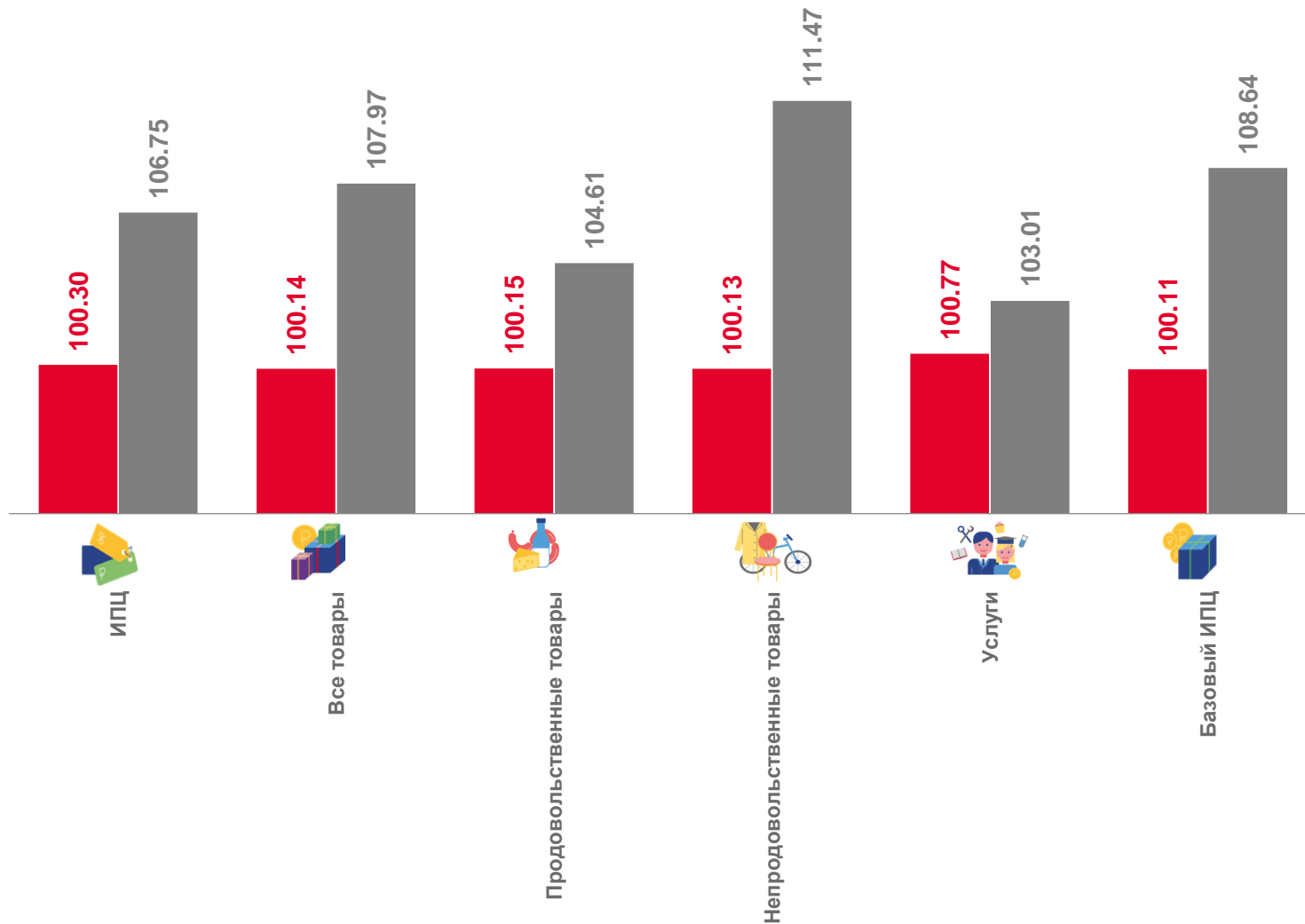
100,13

Непродовольственные товары



100,77

Услуги



■ март 2023 г. к февралю 2023 г.

■ март 2022 г. к февралю 2022 г.

ИНДЕКСЫ ПОТРЕБИТЕЛЬСКИХ ЦЕН

МАРТ 2023 Г. В % К ДЕКАБРЮ 2022 Г.



101,54

Индекс
потребительских цен



101,98

Продовольственные товары



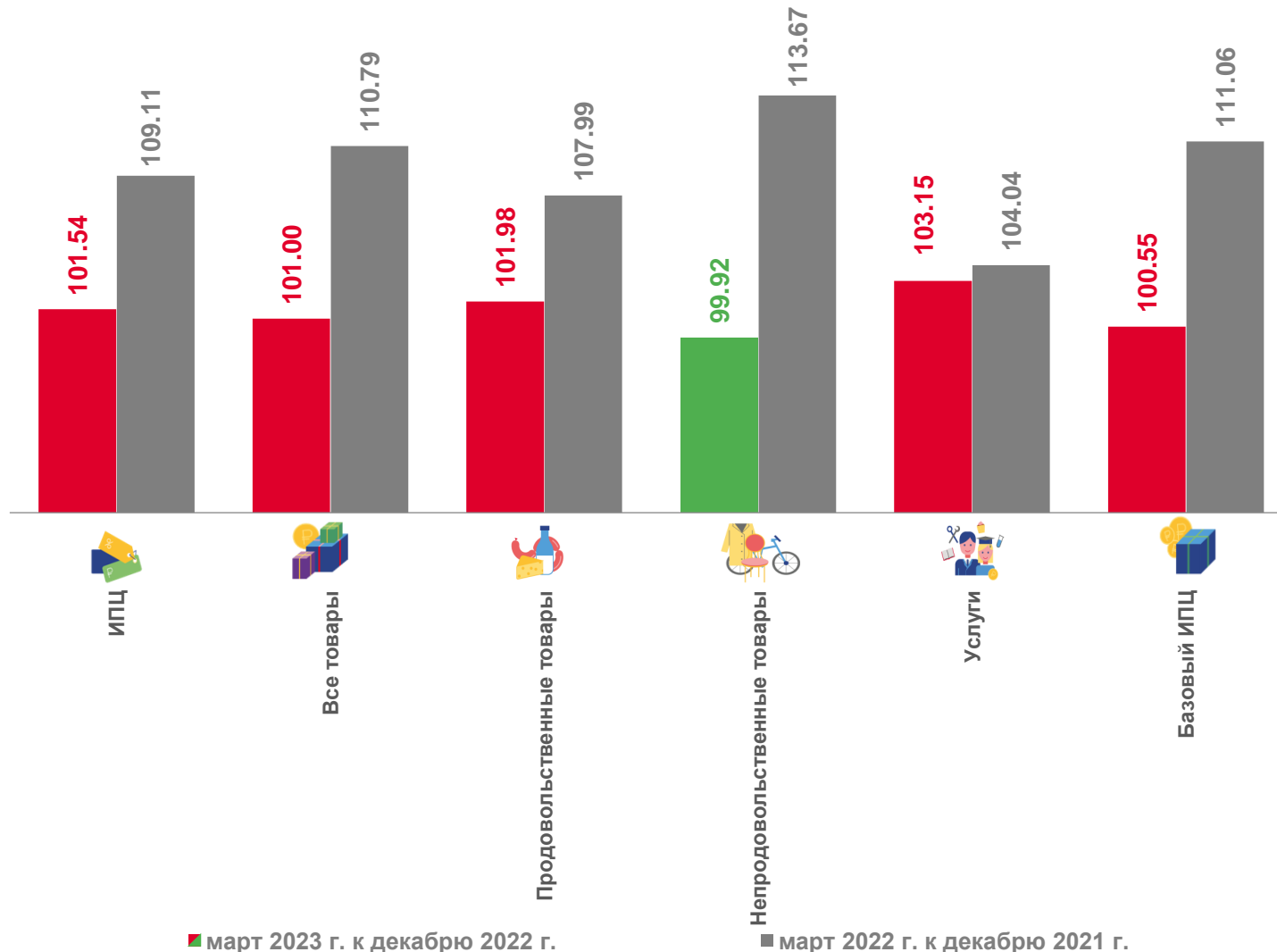
99,92

Непродовольственные товары



103,15

Услуги



ИНДЕКСЫ ПОТРЕБИТЕЛЬСКИХ ЦЕН

МАРТ 2023 Г. В % К СООТВЕТСТВУЮЩЕМУ МЕСЯЦУ ПРЕДЫДУЩЕГО ГОДА



105,08

Индекс потребительских цен



104,71

Продовольственные товары



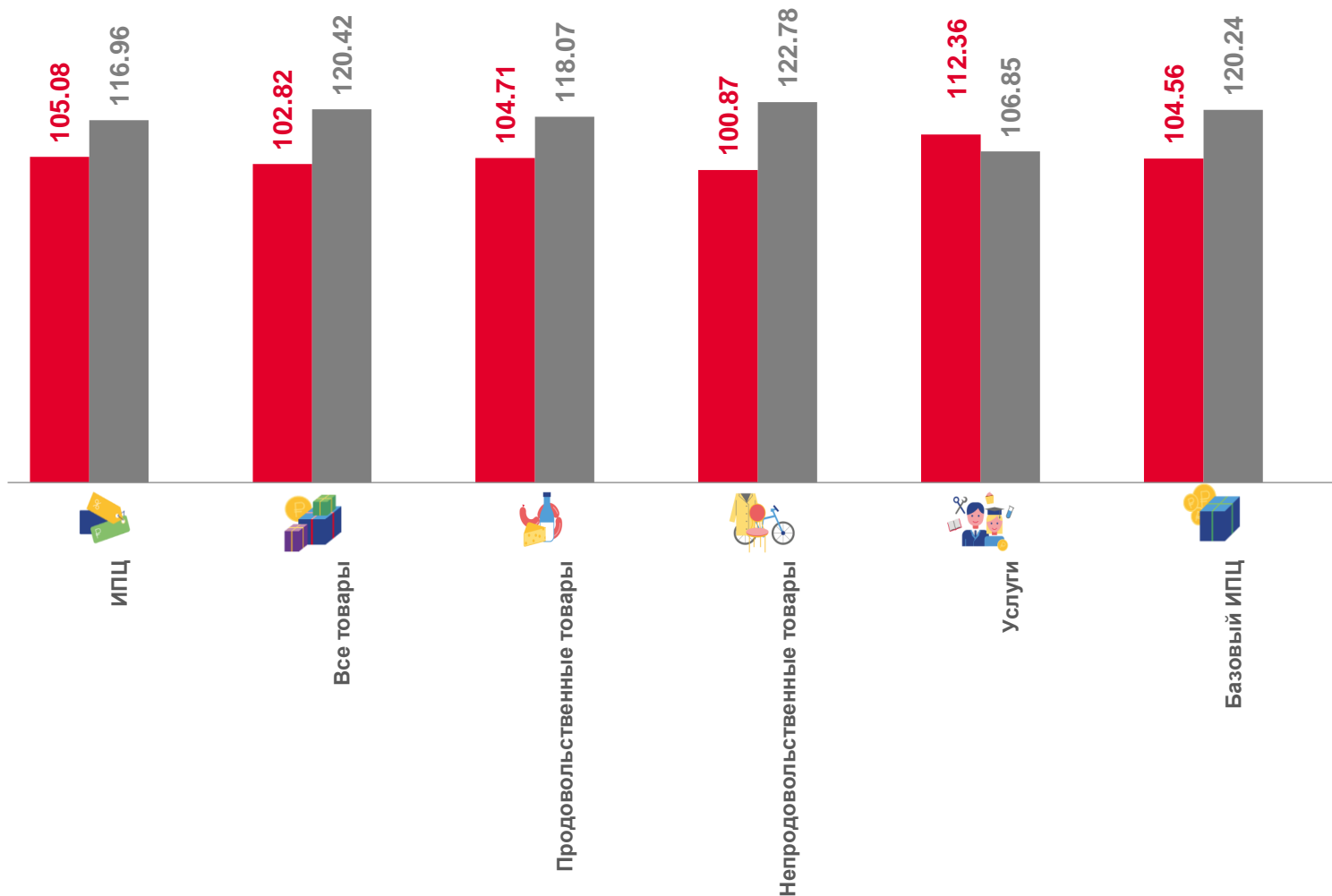
100,87

Непродовольственные товары



112,36

Услуги



■ март 2023 г. к марту 2022 г.

■ март 2022 г. к марту 2021 г.

ИНДЕКСЫ ПОТРЕБИТЕЛЬСКИХ ЦЕН

ЯНВАРЬ-МАРТ 2023 Г. В % К СООТВЕТСТВУЮЩЕМУ ПЕРИОДУ ПРЕДЫДУЩЕГО ГОДА



109,76

Индекс потребительских цен



108,09

Продовольственные товары



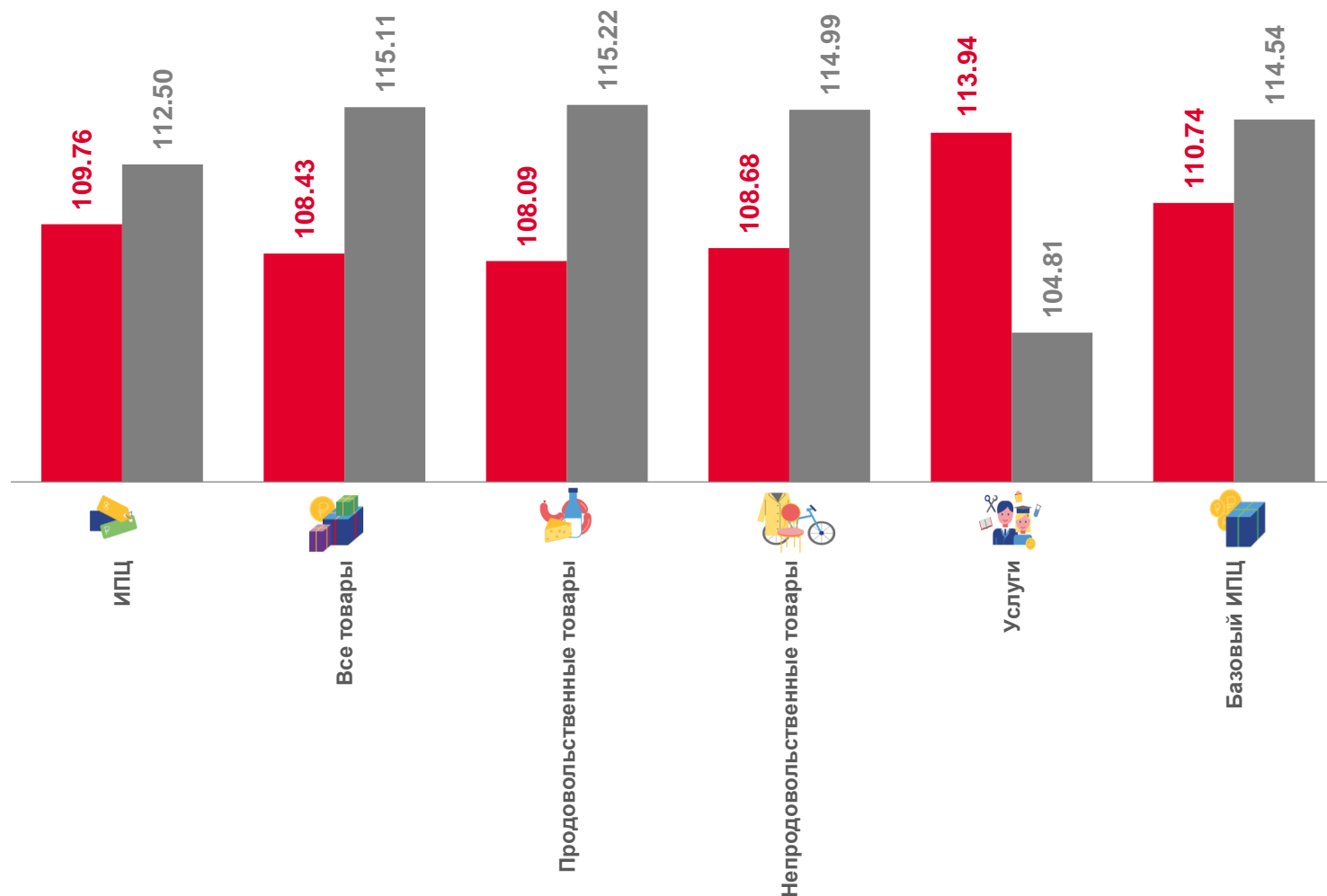
108,68

Непродовольственные товары



113,94

Услуги



■ январь -март 2023 г. к январю-марту 2022 г.

■ январь-март 2022 г. к январю-марту 2021 г.



ИНДЕКСЫ ЦЕН НА ОТДЕЛЬНЫЕ ГРУППЫ И ВИДЫ ПРОДОВОЛЬСТВЕННЫХ ТОВАРОВ

МАРТ 2023 Г. В % К ПРЕДЫДУЩЕМУ МЕСЯЦУ



100,15

Продовольственные товары



100,04

Хлеб и хлебобулочные изделия



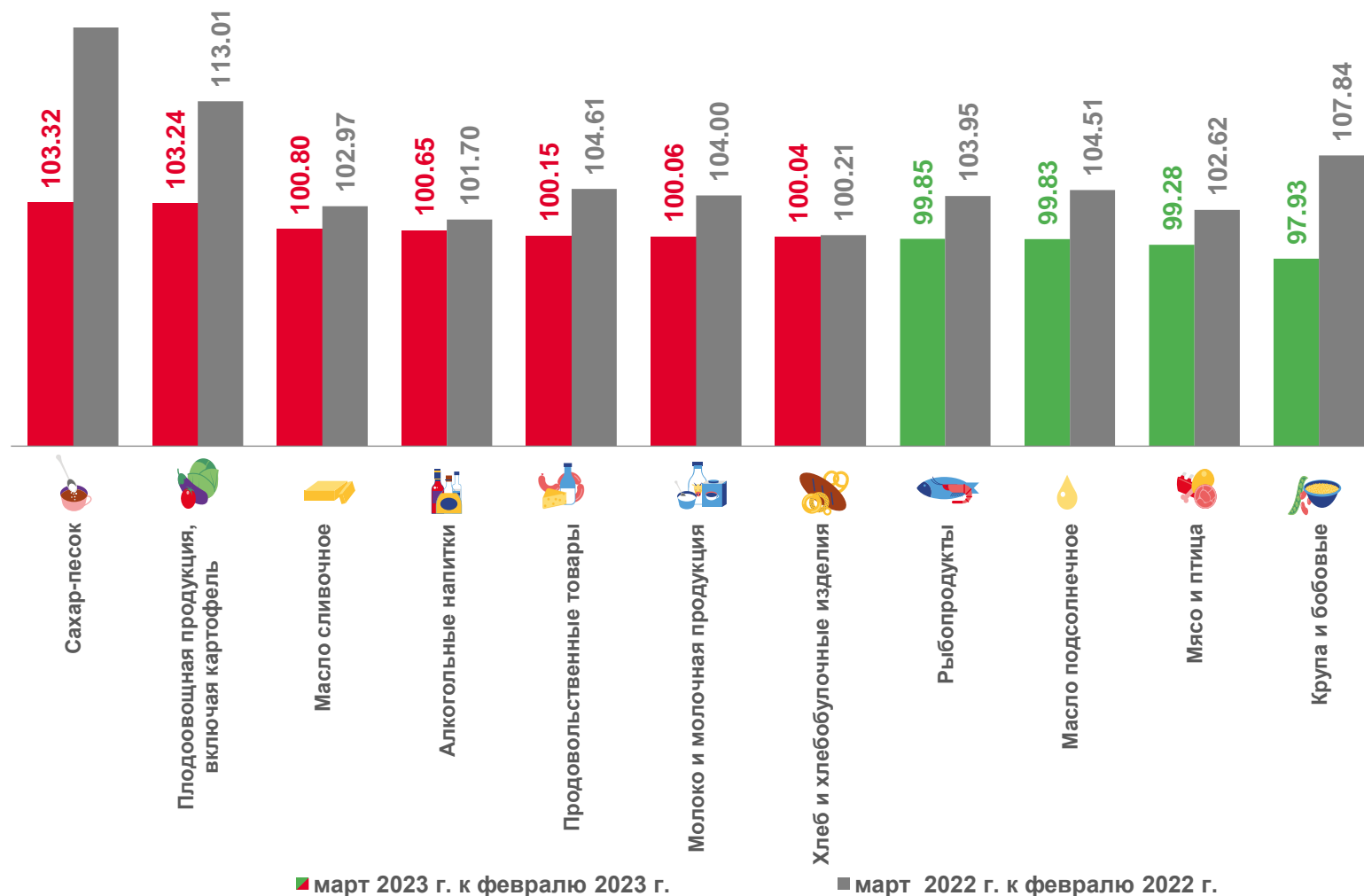
103,24

Флодоовощная продукция, включая картофель



103,32

Сахар-песок



■ март 2023 г. к февралю 2023 г.

■ март 2022 г. к февралю 2022 г.



ИНДЕКСЫ ЦЕН НА ОТДЕЛЬНЫЕ ГРУППЫ И ВИДЫ ПРОДОВОЛЬСТВЕННЫХ ТОВАРОВ

МАРТ 2023 Г. В % К ДЕКАБРЮ 2022 Г.



101,98

Продовольственные товары



99,93

Хлеб и хлебобулочные изделия



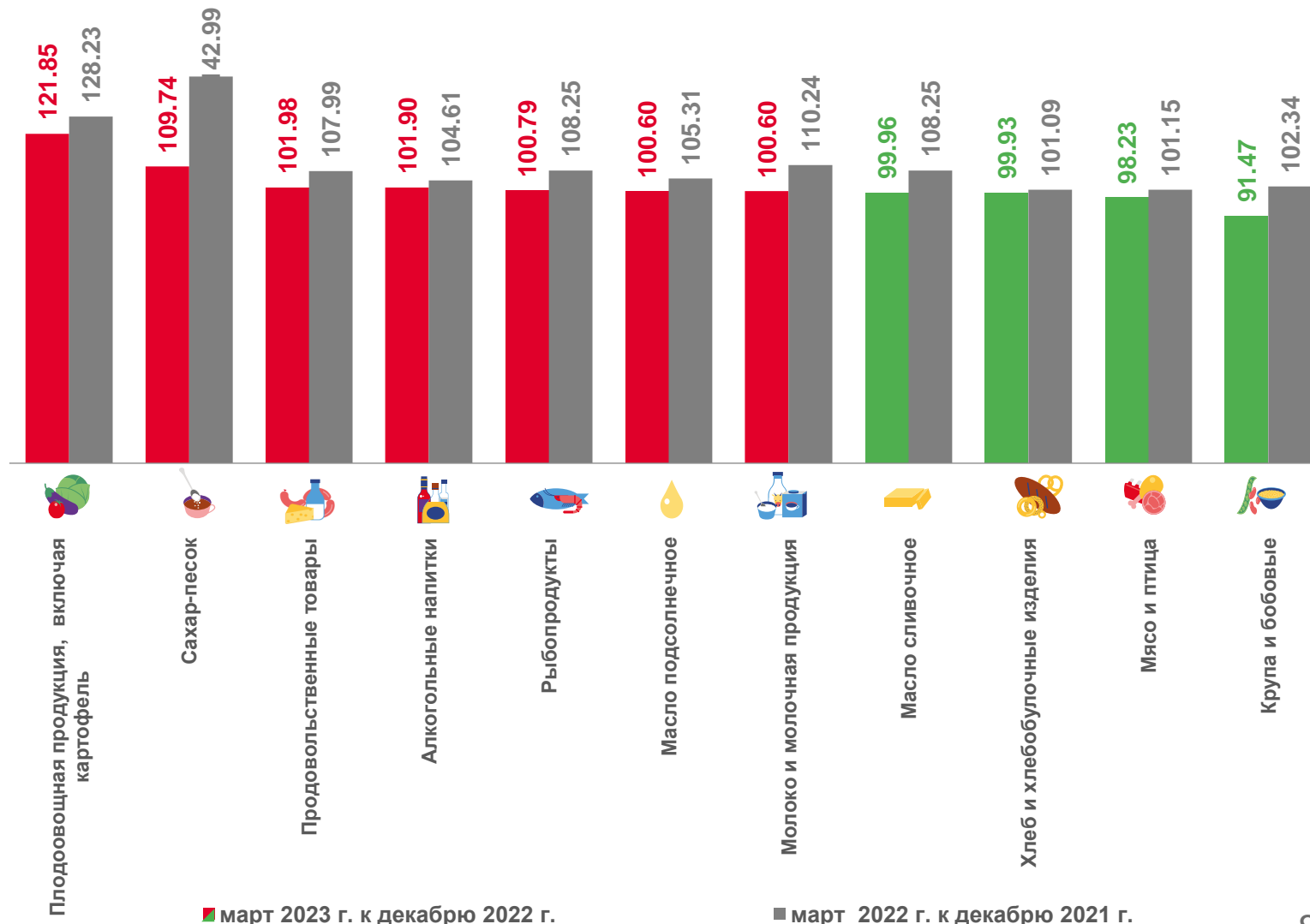
121,85

Плодоовощная продукция, включая картофель



109,74

Сахар-песок



■ март 2023 г. к декабрю 2022 г.

■ март 2022 г. к декабрю 2021 г.



ИНДЕКСЫ ЦЕН НА ОТДЕЛЬНЫЕ ГРУППЫ НЕПРОДОВОЛЬСТВЕННЫХ ТОВАРОВ

МАРТ 2023 Г. В % К ПРЕДЫДУЩЕМУ МЕСЯЦУ



100,13

Непродовольственные товары



98,60

Электротовары и другие бытовые приборы



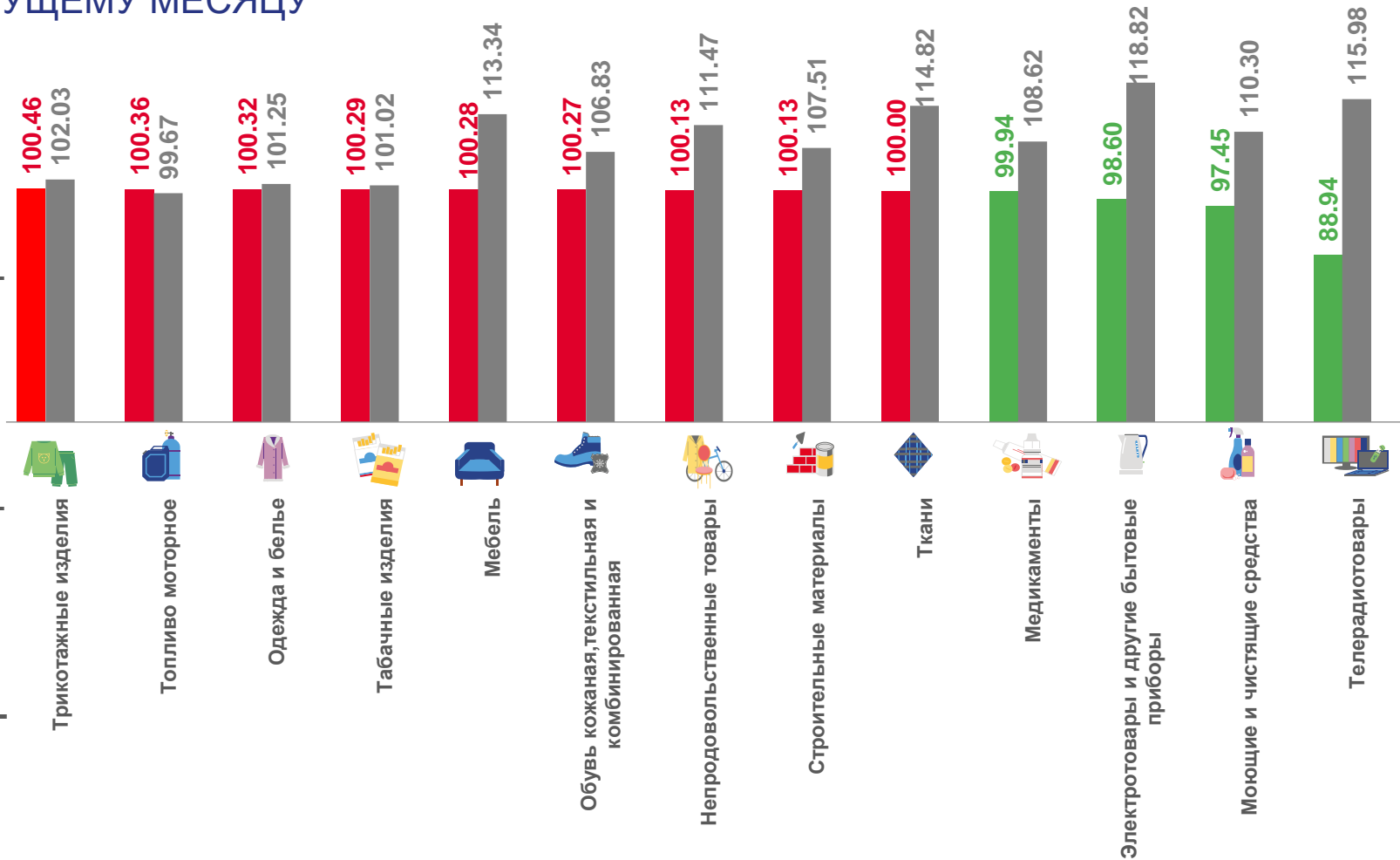
88,94

Телерадиотовары



100,36

Топливо моторное



■ март 2023 г. к февралю 2023 г.

■ март 2022 г. к февралю 2022 г.



ИНДЕКСЫ ЦЕН НА ОТДЕЛЬНЫЕ ГРУППЫ НЕПРОДОВОЛЬСТВЕННЫХ ТОВАРОВ

МАРТ 2023 Г. В % К ДЕКАБРЮ 2022 Г.



99,92

Непродовольственные товары



97,91

Электротовары и другие бытовые приборы



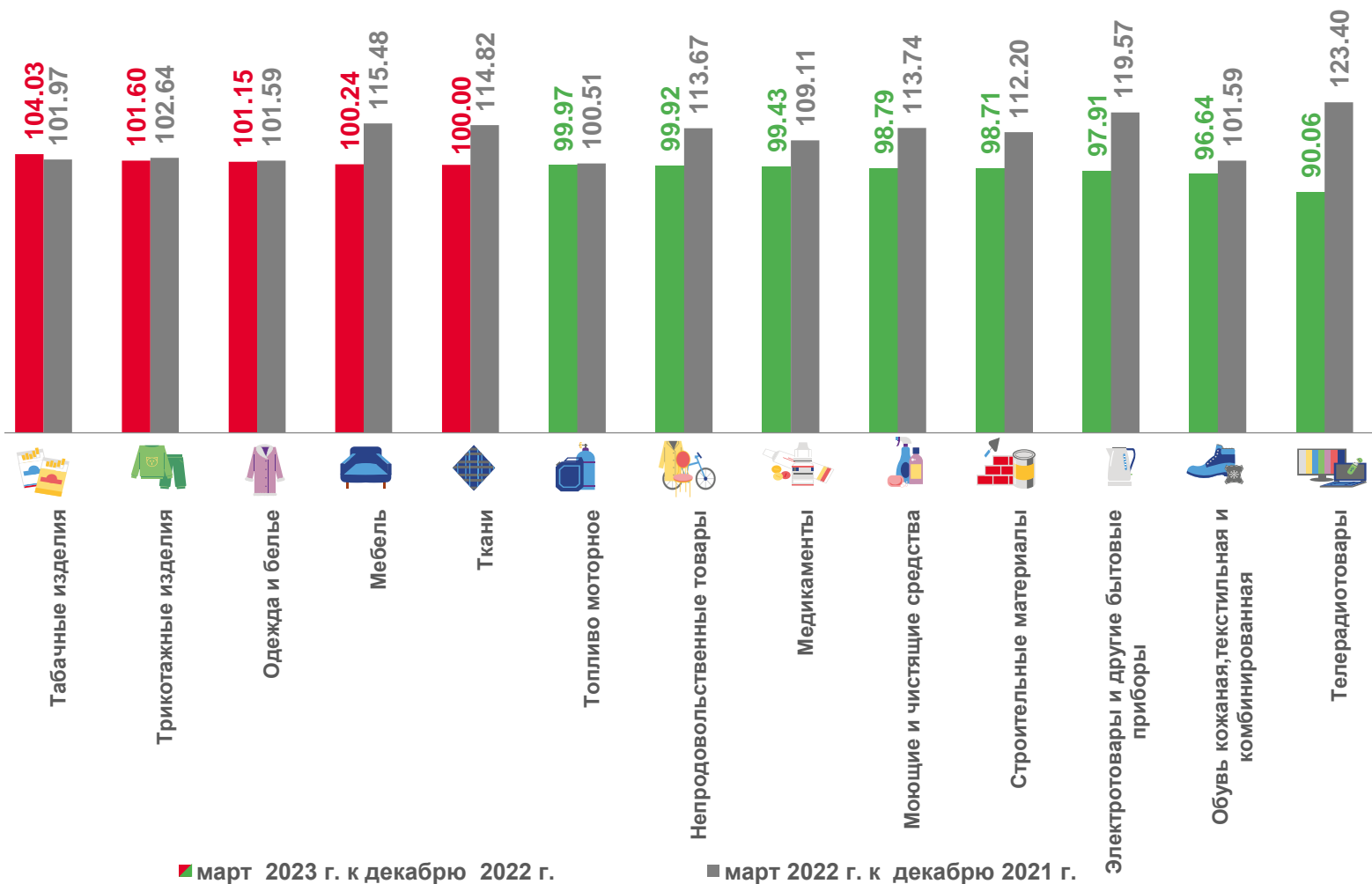
90,06

Телерадиотовары



99,97

Топливо моторное



■ март 2023 г. к декабрю 2022 г.

■ март 2022 г. к декабрю 2021 г.



ИНДЕКСЫ ЦЕН И ТАРИФОВ НА УСЛУГИ

МАРТ 2023 Г. В % К ПРЕДЫДУЩЕМУ МЕСЯЦУ



100,77

Услуги



110,86

Зарубежного туризма



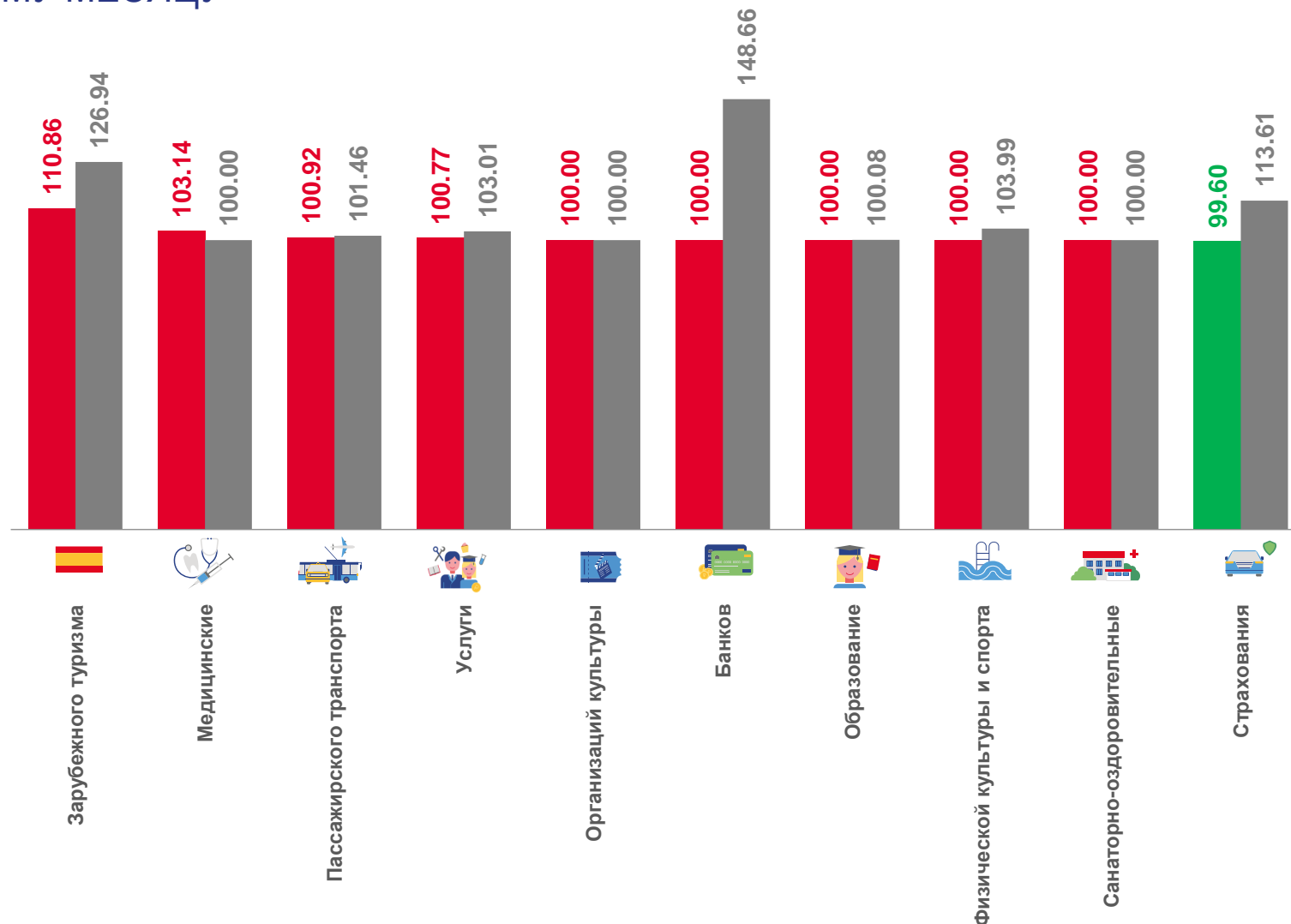
103,14

Медицинские



100,92

Услуги пассажирского транспорта



■ март 2023 г. к февралю 2023 г.

■ март 2022 г. к февралю 2022 г.



ИНДЕКСЫ ЦЕН И ТАРИФОВ НА УСЛУГИ

ФЕВРАЛЬ 2023 Г. В % К ДЕКАБРЮ 2022 Г.



103,15

Услуги



141,96

Зарубежного туризма



106,18

Медицинские



106,74

Услуги пассажирского транспорта

