



ТЕРРИТОРИАЛЬНЫЙ ОРГАН
ФЕДЕРАЛЬНОЙ СЛУЖБЫ
ГОСУДАРСТВЕННОЙ СТАТИСТИКИ
ПО ТАМБОВСКОЙ ОБЛАСТИ

Оперативные данные по индексу потребительских цен по Тамбовской области



апрель 2023 года



ФЕДЕРАЛЬНАЯ СЛУЖБА
ГОСУДАРСТВЕННОЙ СТАТИСТИКИ

Оперативные данные по ИПЦ

Тамбовской области

апрель 2023 года

- 01 ИНДЕКСЫ ПОТРЕБИТЕЛЬСКИХ ЦЕН
- 02 ИНДЕКСЫ ЦЕН НА ОТДЕЛЬНЫЕ ГРУППЫ
И ВИДЫ ПРОДОВОЛЬСТВЕННЫХ ТОВАРОВ
- 03 ИНДЕКСЫ ЦЕН НА ОТДЕЛЬНЫЕ ГРУППЫ
НЕПРОДОВОЛЬСТВЕННЫХ ТОВАРОВ
- 04 ИНДЕКСЫ ЦЕН И ТАРИФОВ НА УСЛУГИ



ИНДЕКСЫ ПОТРЕБИТЕЛЬСКИХ ЦЕН

АПРЕЛЬ 2023 Г. В % К ПРЕДЫДУЩЕМУ МЕСЯЦУ



100,73

Индекс потребительских цен



100,84

Продовольственные товары



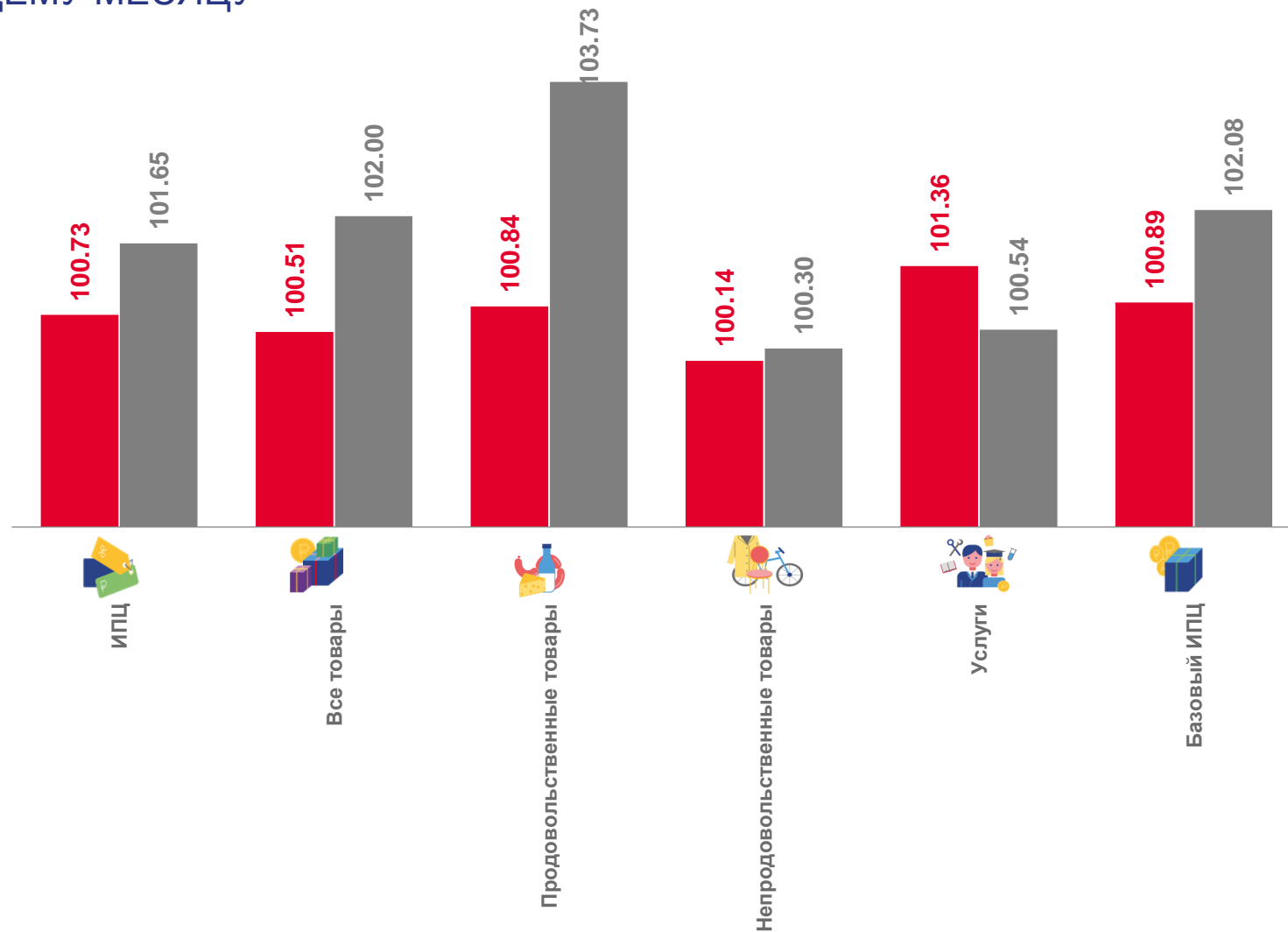
100,14

Непродовольственные товары



101,36

Услуги



■ апрель 2023 г. к марту 2023 г.

■ апрель 2022 г. к марту 2022 г.

ИНДЕКСЫ ПОТРЕБИТЕЛЬСКИХ ЦЕН

АПРЕЛЬ 2023 Г. В % К ДЕКАБРЮ 2022 Г.



102,28

Индекс
потребительских цен



102,84

Продовольственные товары



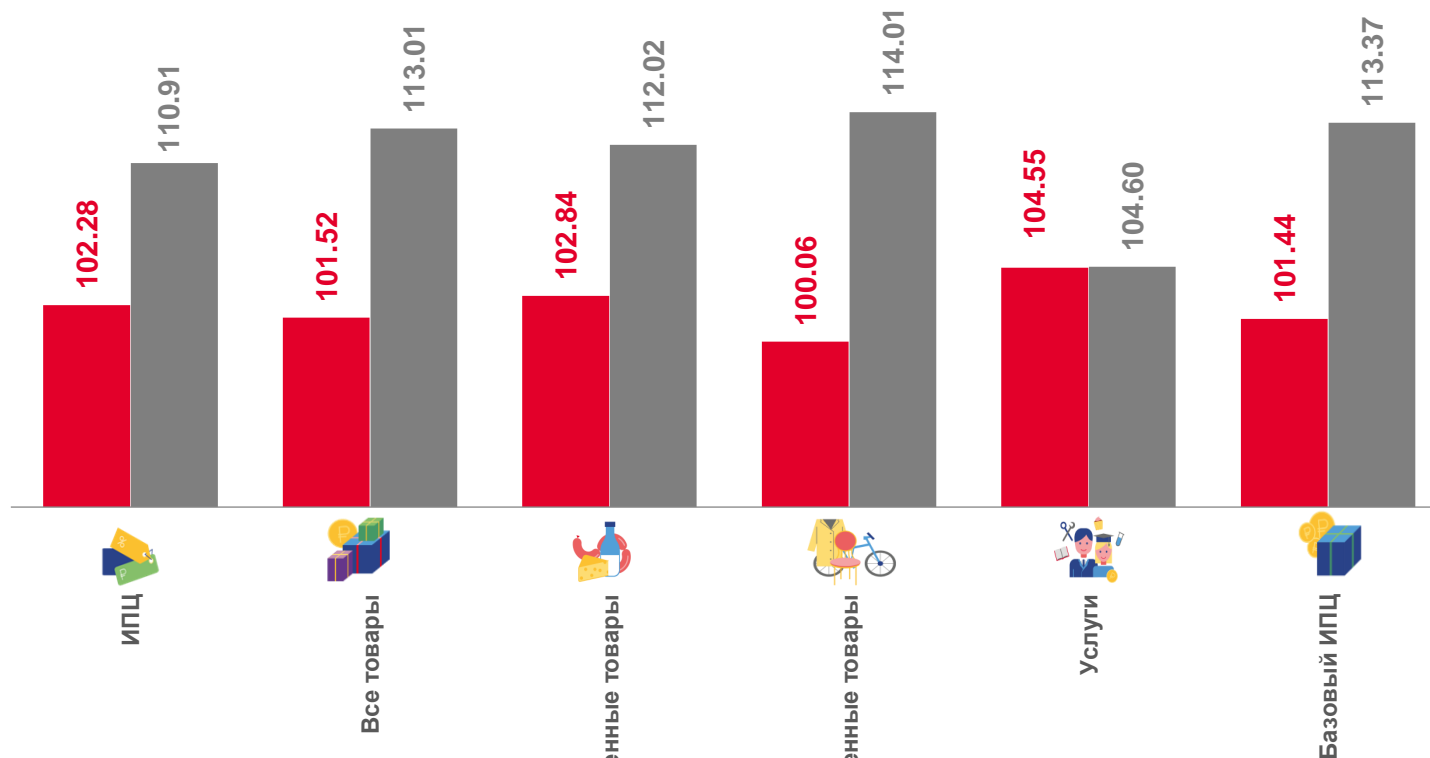
100,06

Непродовольственные товары



104,55

Услуги



■ апрель 2023 г. к декабрю 2022 г.

■ апрель 2022 г. к декабрю 2021 г.

ИНДЕКСЫ ПОТРЕБИТЕЛЬСКИХ ЦЕН

АПРЕЛЬ 2023 Г. В % К СООТВЕТСТВУЮЩЕМУ МЕСЯЦУ ПРЕДЫДУЩЕГО ГОДА



104,12

Индекс потребительских цен



101,79

Продовольственные товары



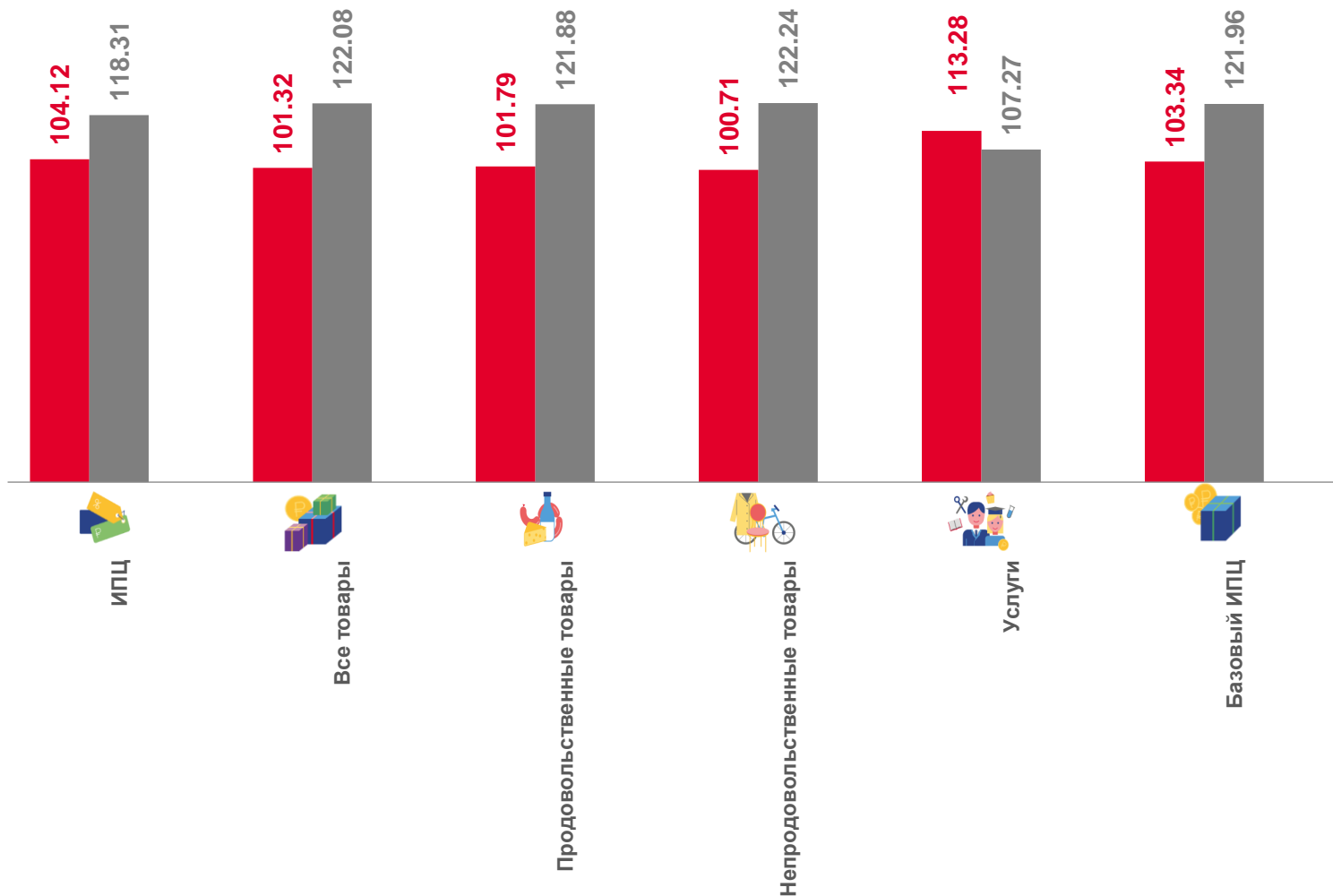
100,71

Непродовольственные товары



113,28

Услуги



■ апрель 2023 г. к апрелю 2022 г.

■ апрель 2022 г. к апрелю 2021 г.



ИНДЕКСЫ ПОТРЕБИТЕЛЬСКИХ ЦЕН

ЯНВАРЬ-АПРЕЛЬ 2023 Г. В % К СООТВЕТСТВУЮЩЕМУ ПЕРИОДУ ПРЕДЫДУЩЕГО ГОДА



108,29

Индекс потребительских цен



106,43

Продовольственные товары



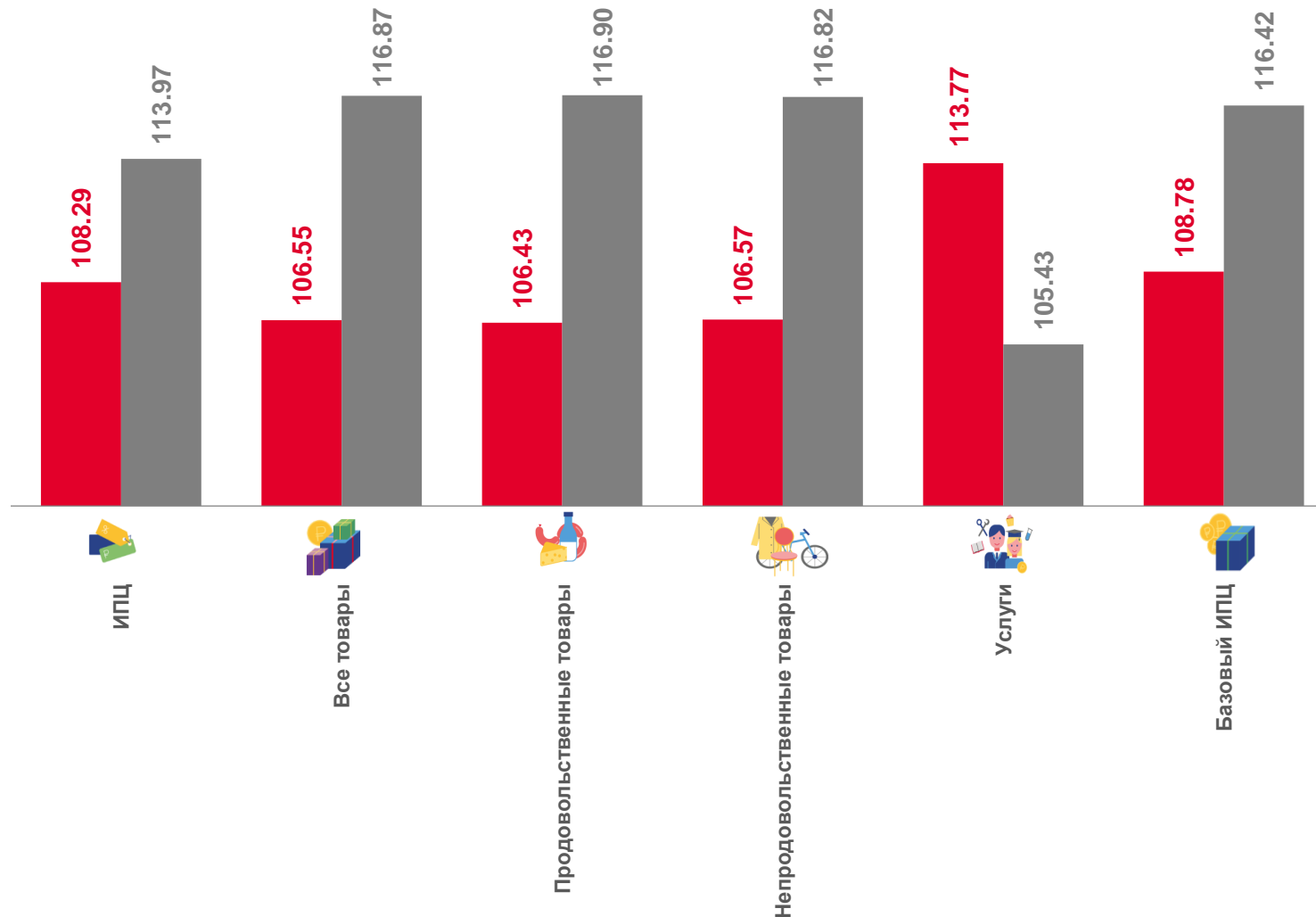
106,57

Непродовольственные товары



113,77

Услуги



■ январь-апрель 2023 г. к январю-апрелю 2022 г.

■ январь-апрель 2022 г. к январю-апрелю 2021 г.



ИНДЕКСЫ ЦЕН НА ОТДЕЛЬНЫЕ ГРУППЫ И ВИДЫ ПРОДОВОЛЬСТВЕННЫХ ТОВАРОВ

АПРЕЛЬ 2023 Г. В % К ПРЕДЫДУЩЕМУ МЕСЯЦУ



100,84

Продовольственные товары

99,66



Хлеб и хлебобулочные изделия



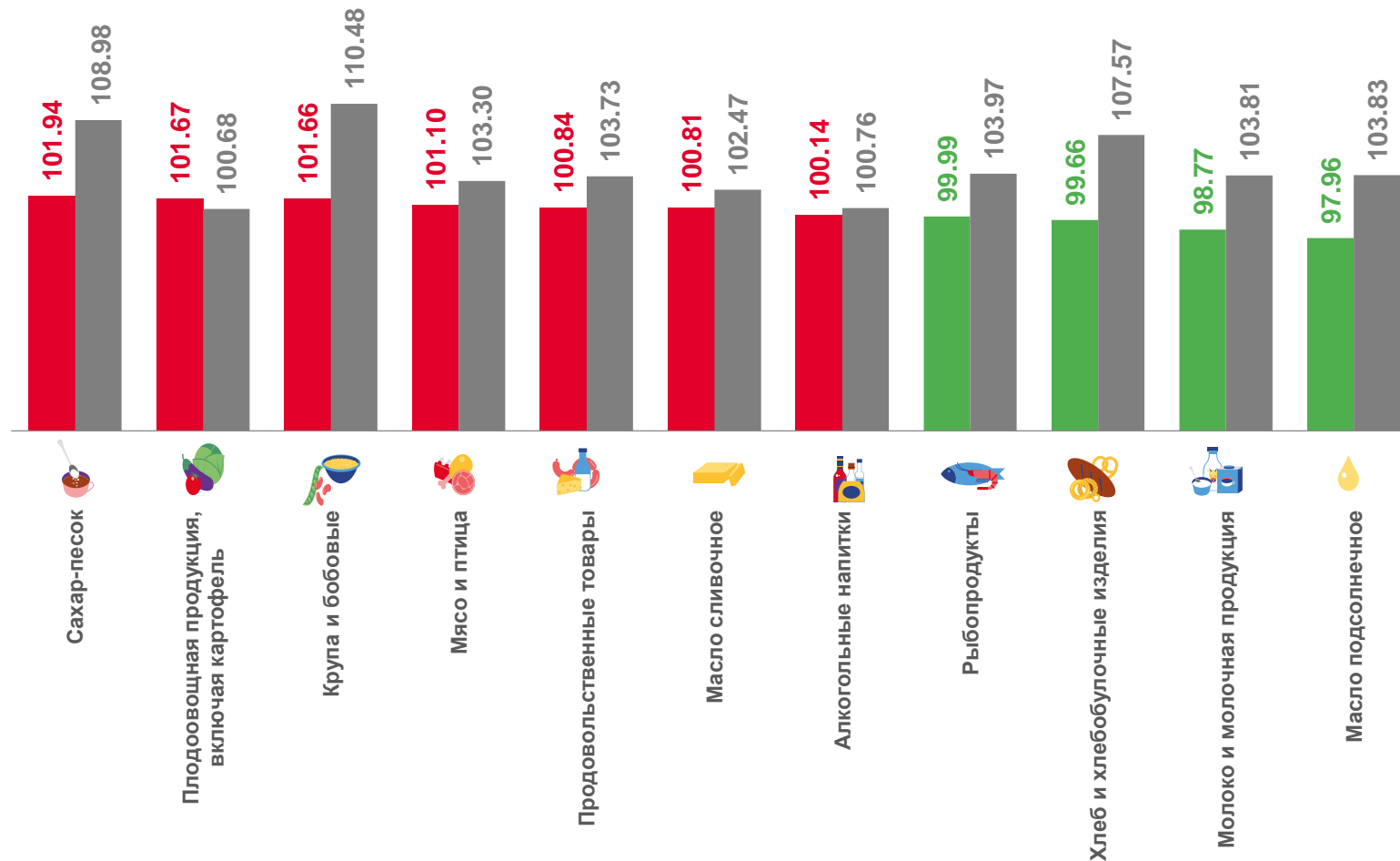
Флодоовощная продукция, включая картофель

101,67



Сахар-песок

101,94



■ апрель 2023 г. к марту 2023 г.

■ апрель 2022 г. к марту 2022 г.



ИНДЕКСЫ ЦЕН НА ОТДЕЛЬНЫЕ ГРУППЫ И ВИДЫ ПРОДОВОЛЬСТВЕННЫХ ТОВАРОВ

АПРЕЛЬ 2023 Г. В % К ДЕКАБРЮ 2022 Г.



102,84

Продовольственные товары



99,59

Хлеб и хлебобулочные изделия



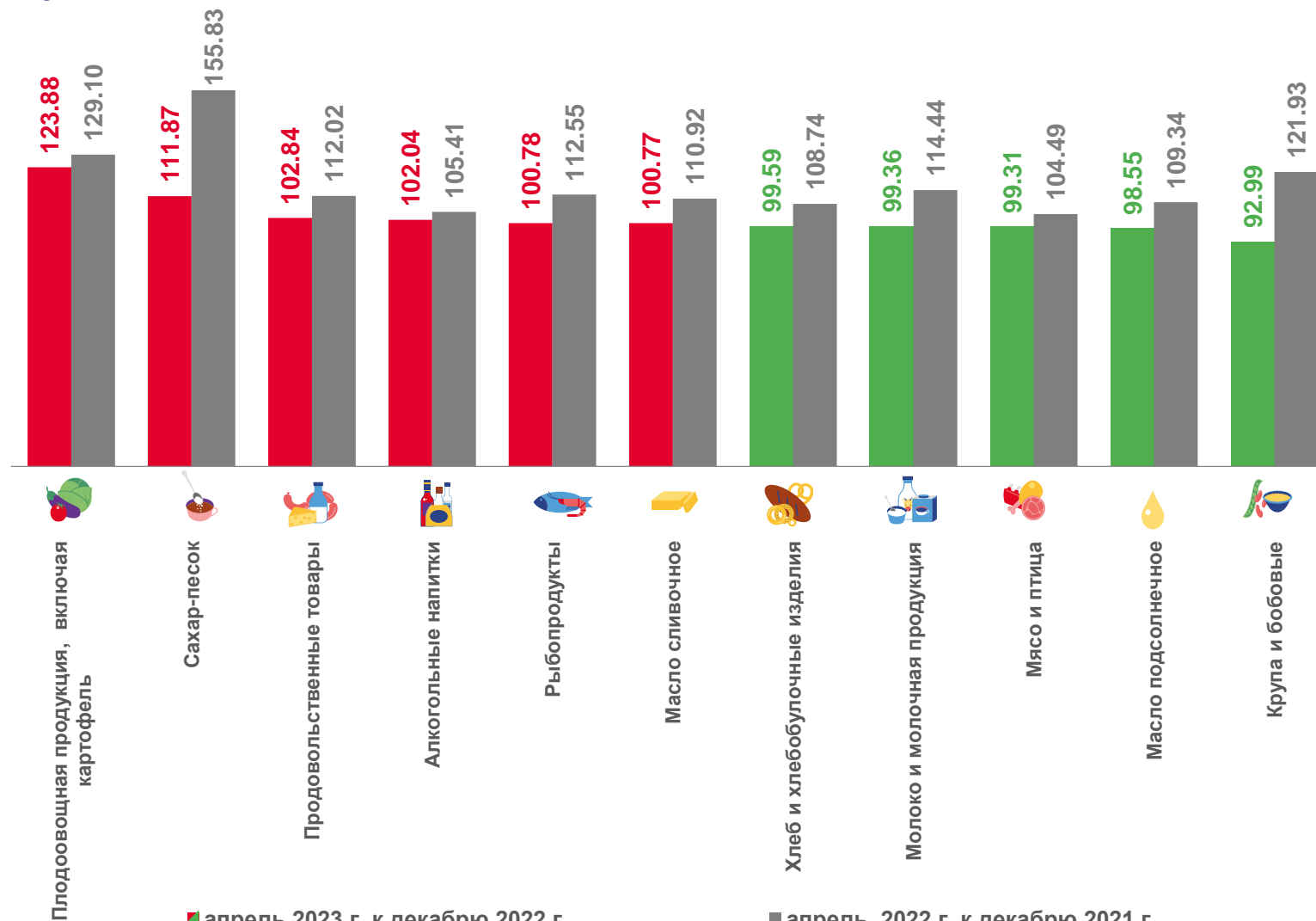
123,88

Флодоовощная продукция, включая картофель



111,87

Сахар-песок



■ апрель 2023 г. к декабрю 2022 г.

■ апрель 2022 г. к декабрю 2021 г.



ИНДЕКСЫ ЦЕН НА ОТДЕЛЬНЫЕ ГРУППЫ НЕПРОДОВОЛЬСТВЕННЫХ ТОВАРОВ

АПРЕЛЬ 2023 Г. В % К ПРЕДЫДУЩЕМУ МЕСЯЦУ



100,14

Непродовольственные товары



99,64

Электротовары и другие бытовые приборы



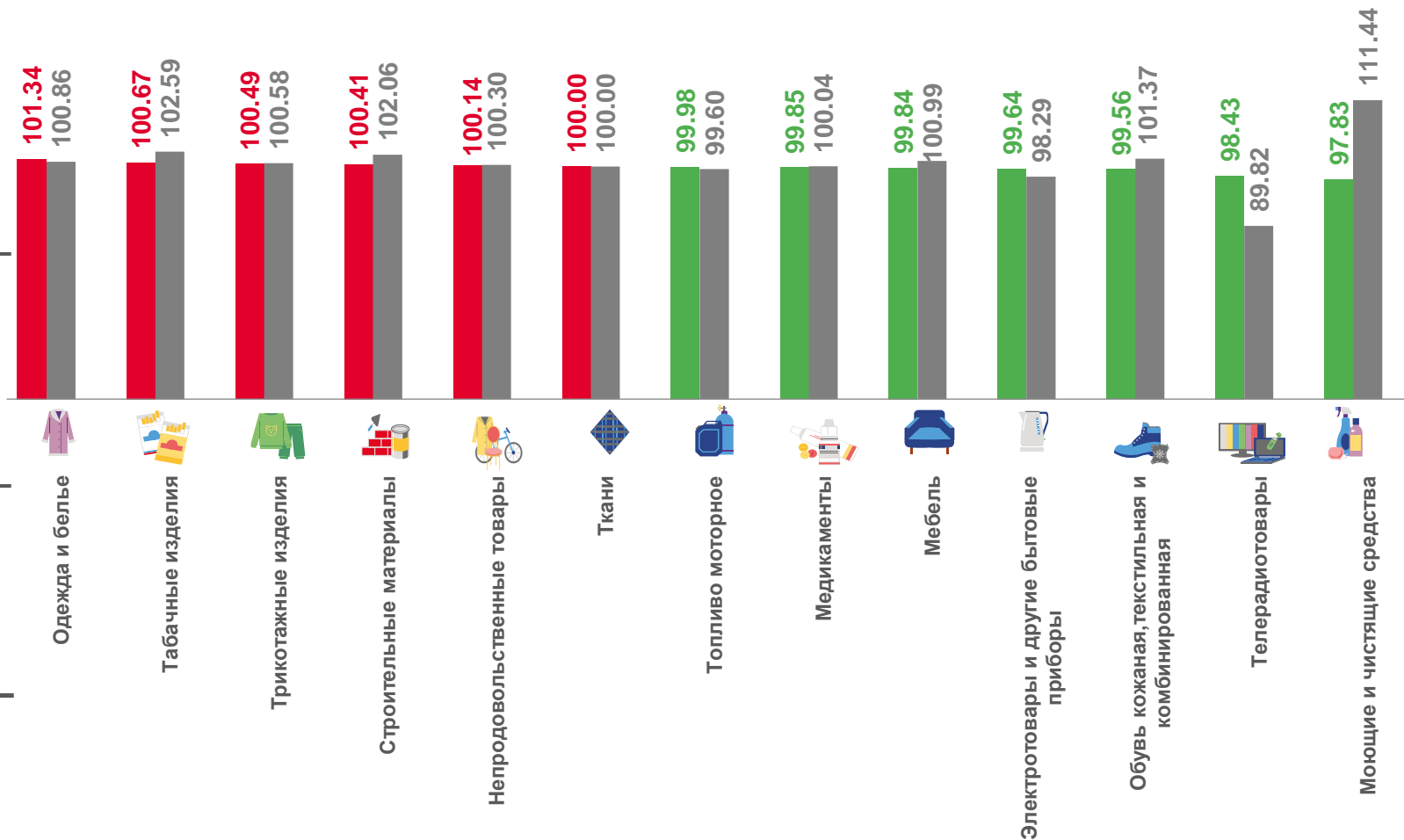
98,43

Телерадиотовары



99,98

Топливо моторное



■ апрель 2023 г. к марту 2023 г.

■ апрель 2022 г. к марту 2022 г.



ИНДЕКСЫ ЦЕН НА ОТДЕЛЬНЫЕ ГРУППЫ НЕПРОДОВОЛЬСТВЕННЫХ ТОВАРОВ

АПРЕЛЬ 2023 Г. В % К ДЕКАБРЮ 2022 Г.



100,06

Непродовольственные товары



97,56

Электротовары и другие бытовые приборы



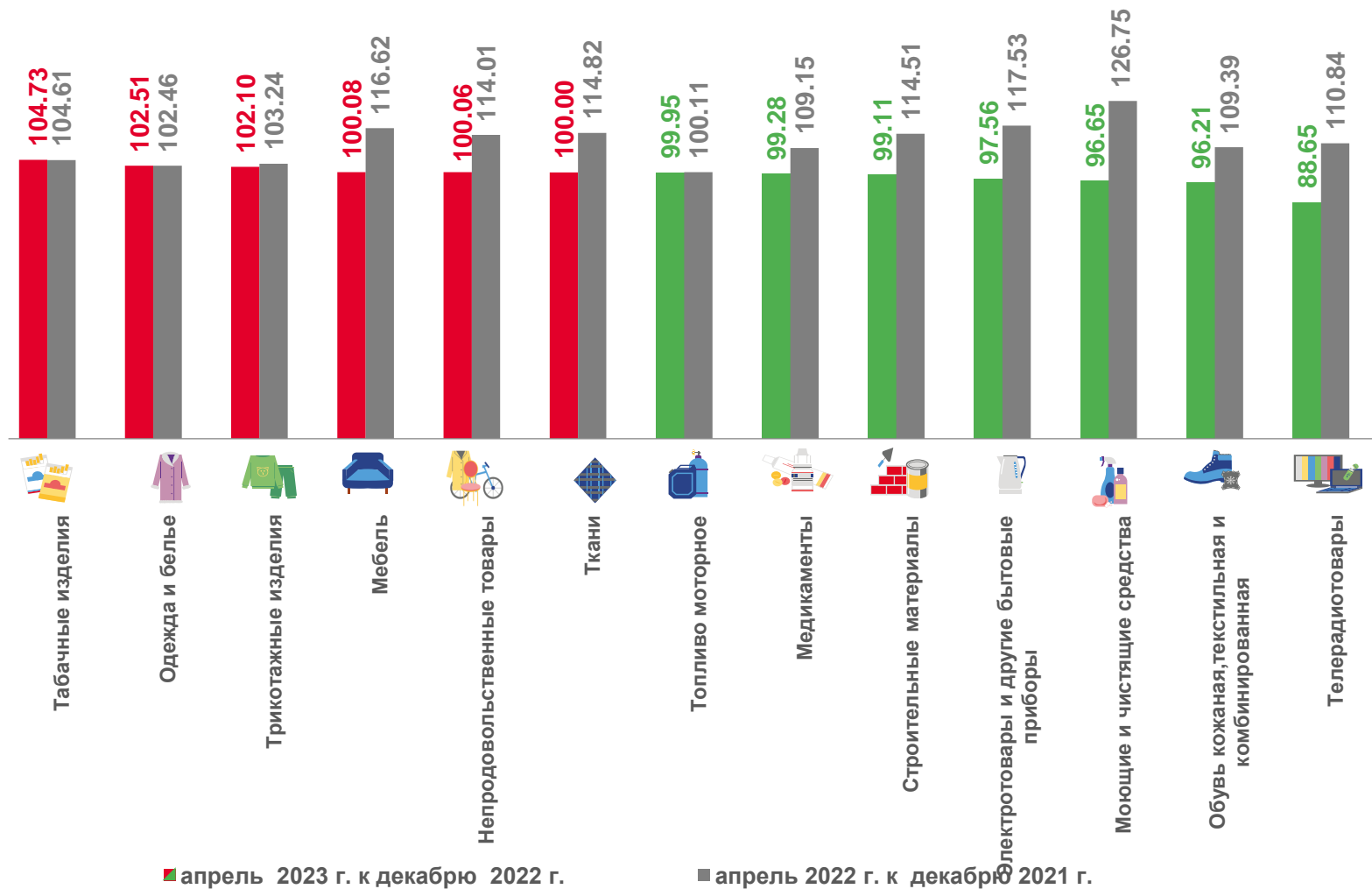
88,65

Телерадиотовары



99,95

Топливо моторное





ИНДЕКСЫ ЦЕН И ТАРИФОВ НА УСЛУГИ

АПРЕЛЬ 2023 Г. В % К ПРЕДЫДУЩЕМУ МЕСЯЦУ



101,36

Услуги



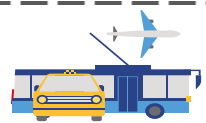
109,43

Зарубежного туризма



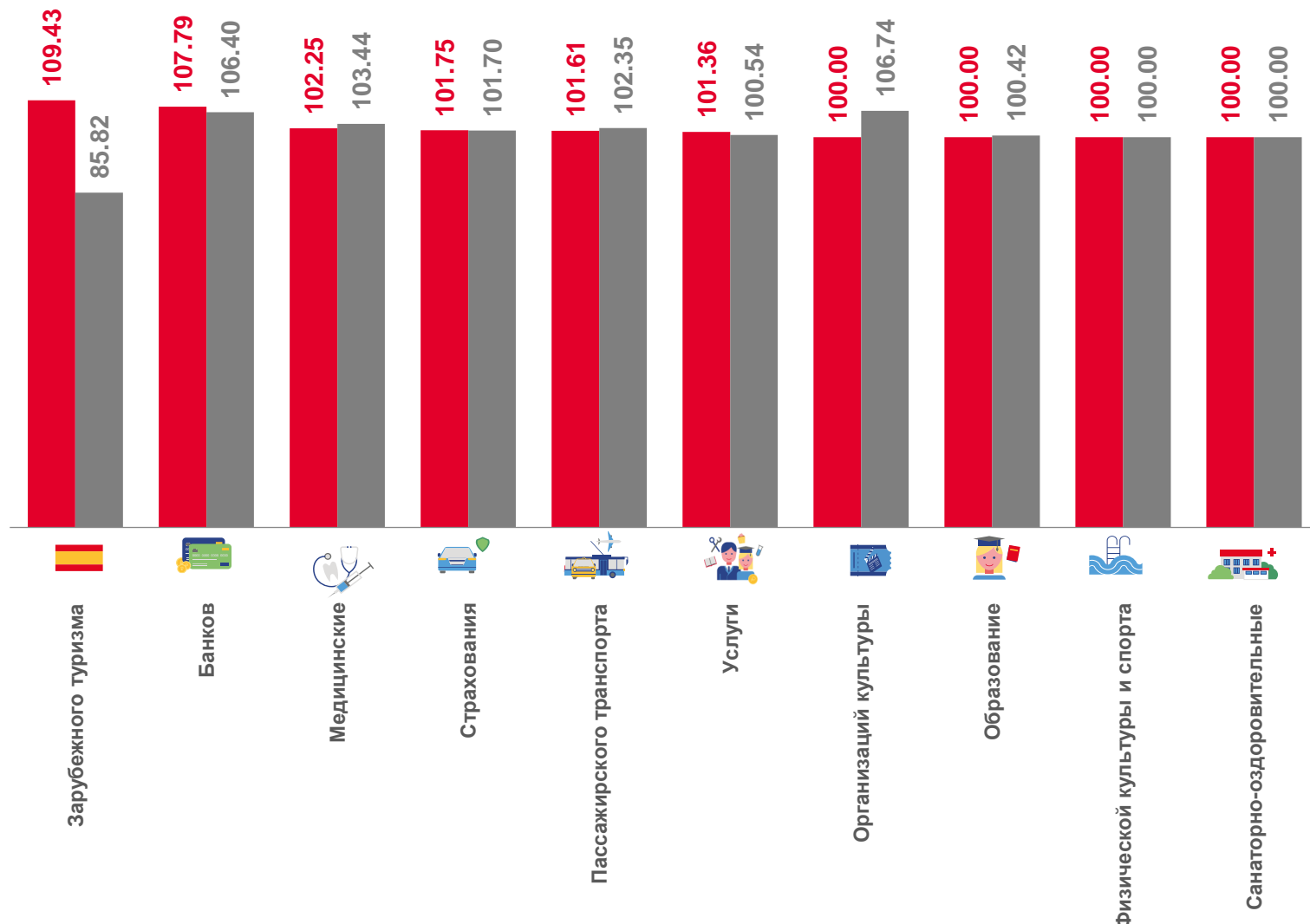
102,25

Медицинские



101,61

Услуги пассажирского транспорта



■ апрель 2023 г. к марту 2023 г.

■ апрель 2022 г. к марту 2022 г.



ИНДЕКСЫ ЦЕН И ТАРИФОВ НА УСЛУГИ

АПРЕЛЬ 2023 Г. В % К ДЕКАБРЮ 2022 Г.



104,55

Услуги



155,35

Зарубежного туризма



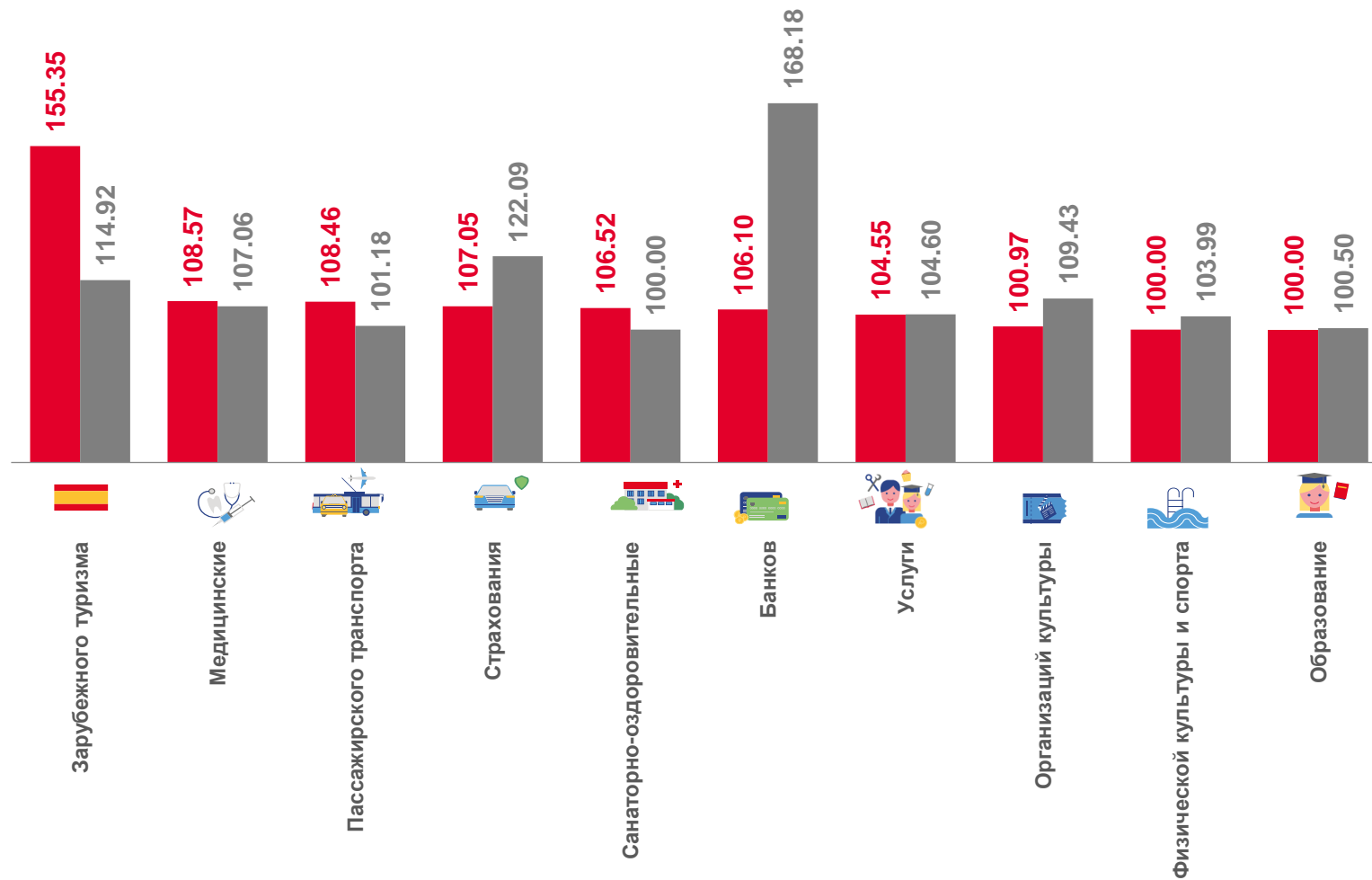
108,57

Медицинские



108,46

Услуги пассажирского транспорта



■ апрель 2023 г. к декабрю 2022 г.

■ апрель 2022 г. к декабрю 2021 г.