



ТЕРРИТОРИАЛЬНЫЙ ОРГАН
ФЕДЕРАЛЬНОЙ СЛУЖБЫ
ГОСУДАРСТВЕННОЙ СТАТИСТИКИ
ПО ТАМБОВСКОЙ ОБЛАСТИ

Оперативные данные по индексу потребительских цен по Тамбовской области



май 2023 года



ФЕДЕРАЛЬНАЯ СЛУЖБА
ГОСУДАРСТВЕННОЙ СТАТИСТИКИ

Оперативные данные по ИПЦ

Тамбовской области

май 2023 года

- 01 ИНДЕКСЫ ПОТРЕБИТЕЛЬСКИХ ЦЕН
- 02 ИНДЕКСЫ ЦЕН НА ОТДЕЛЬНЫЕ ГРУППЫ
И ВИДЫ ПРОДОВОЛЬСТВЕННЫХ ТОВАРОВ
- 03 ИНДЕКСЫ ЦЕН НА ОТДЕЛЬНЫЕ ГРУППЫ
НЕПРОДОВОЛЬСТВЕННЫХ ТОВАРОВ
- 04 ИНДЕКСЫ ЦЕН И ТАРИФОВ НА УСЛУГИ



ИНДЕКСЫ ПОТРЕБИТЕЛЬСКИХ ЦЕН

МАЙ 2023 Г. В % К ПРЕДЫДУЩЕМУ МЕСЯЦУ



99,87

Индекс потребительских цен



99,18

Продовольственные товары



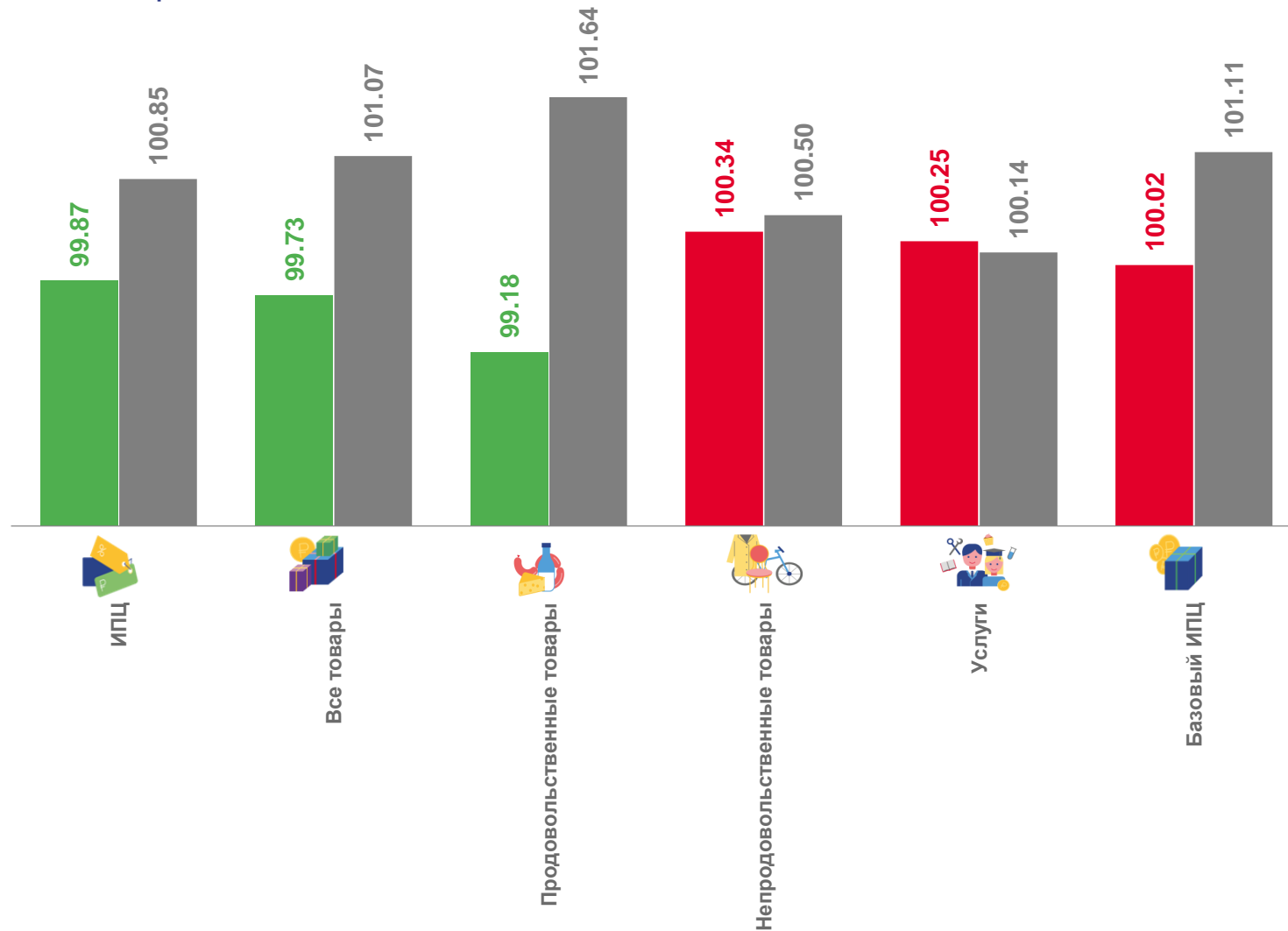
100,34

Непродовольственные товары



100,25

Услуги



■ май 2023 г. к апрелю 2023 г.

■ май 2022 г. к апрель 2022 г.

ИНДЕКСЫ ПОТРЕБИТЕЛЬСКИХ ЦЕН

МАЙ 2023 Г. В % К ДЕКАБРЮ 2022 Г.



102,15

Индекс
потребительских цен



102,00

Продовольственные товары



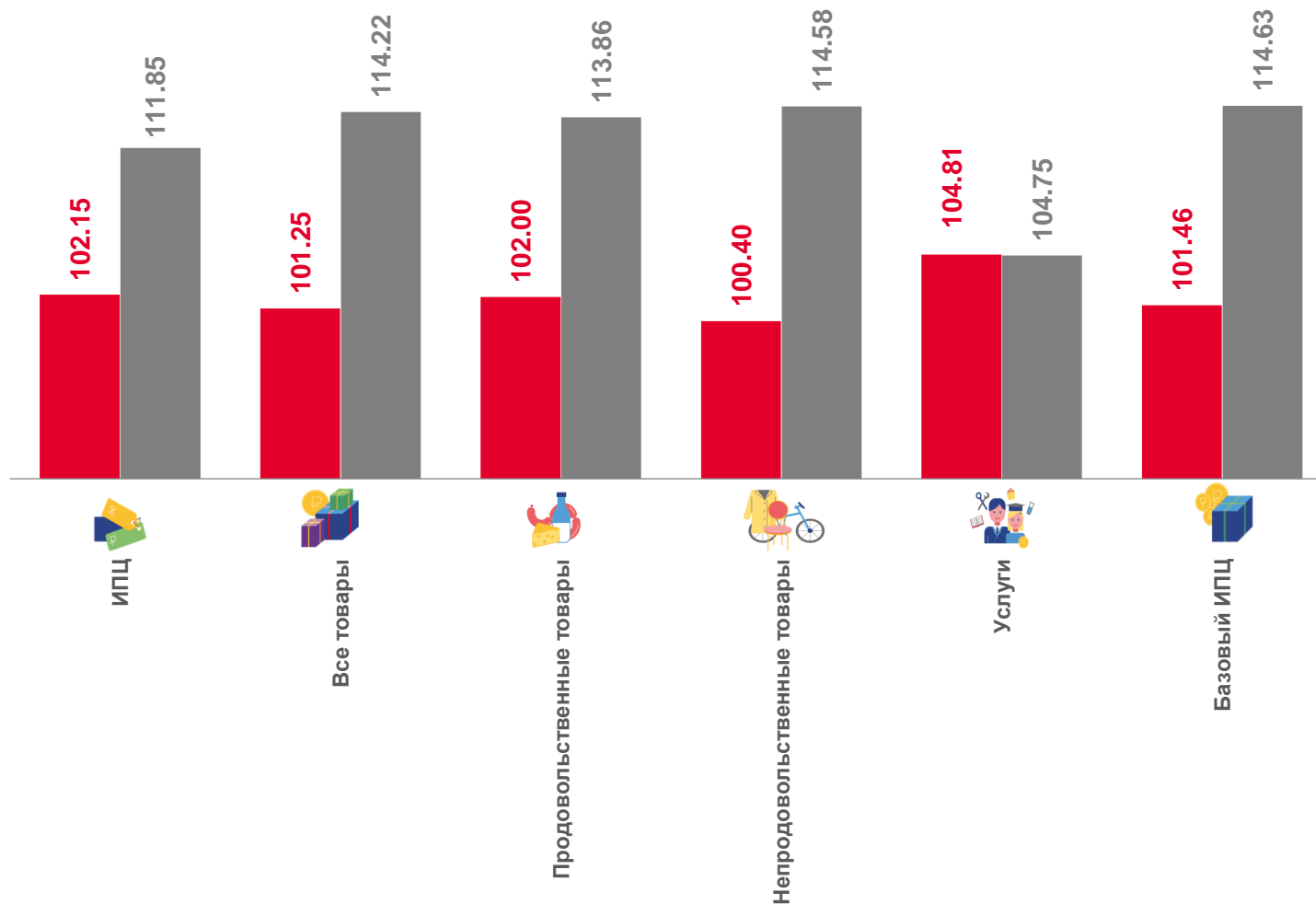
100,40

Непродовольственные товары



104,81

Услуги



■ май 2023 г. к декабрю 2022 г.

■ май 2022 г. к декабрю 2021 г.

ИНДЕКСЫ ПОТРЕБИТЕЛЬСКИХ ЦЕН

МАЙ 2023 Г. В % К СООТВЕТСТВУЮЩЕМУ МЕСЯЦУ ПРЕДЫДУЩЕГО ГОДА



103,12

Индекс потребительских цен



99,33

Продовольственные товары



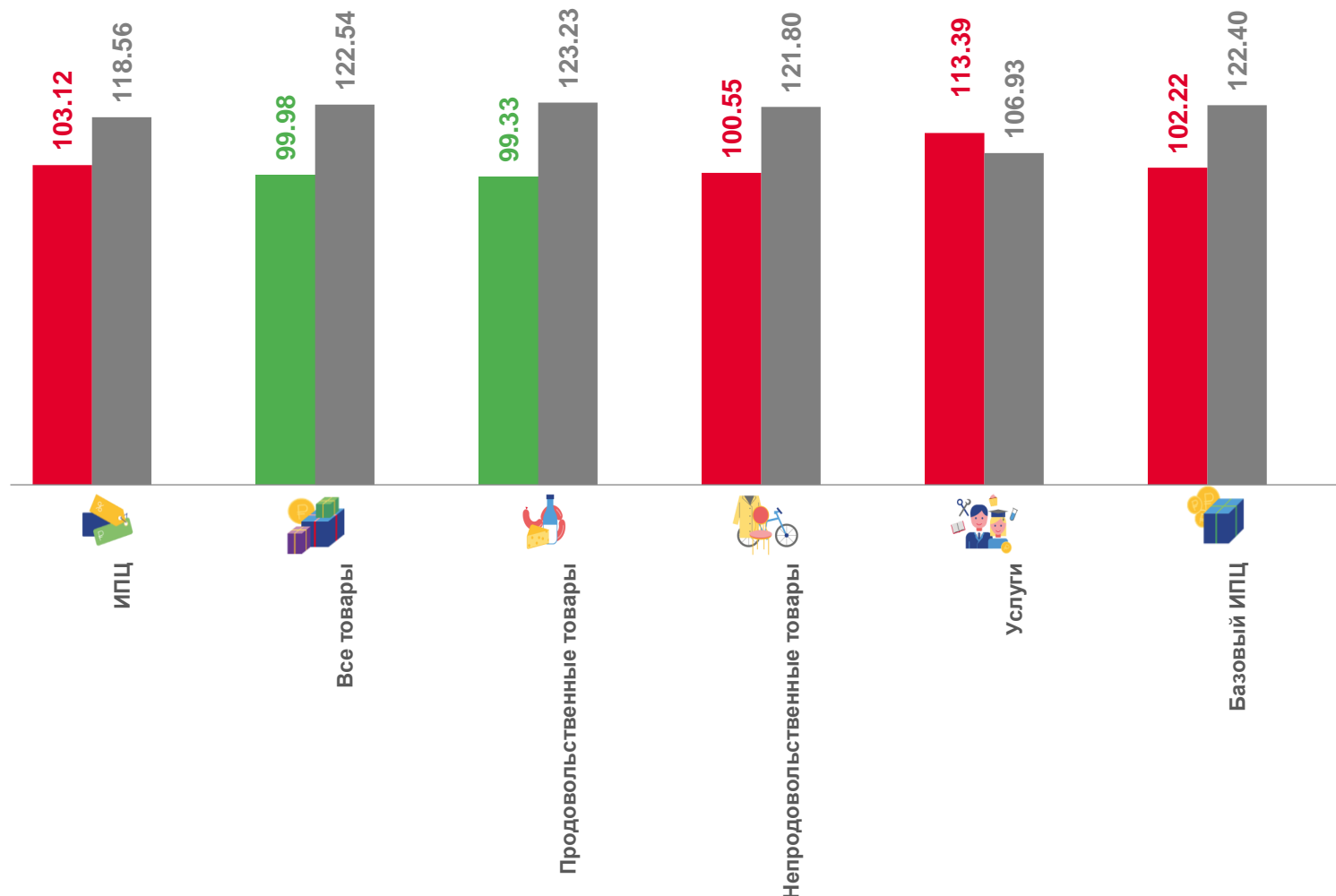
100,55

Непродовольственные товары



113,39

Услуги



■ май 2023 г. к маю 2022 г.

■ май 2022 г. к маю 2021 г.



ИНДЕКСЫ ПОТРЕБИТЕЛЬСКИХ ЦЕН

ЯНВАРЬ-МАЙ 2023 Г. В % К СООТВЕТСТВУЮЩЕМУ ПЕРИОДУ ПРЕДЫДУЩЕГО ГОДА



107,21

Индекс потребительских цен



104,93

Продовольственные товары



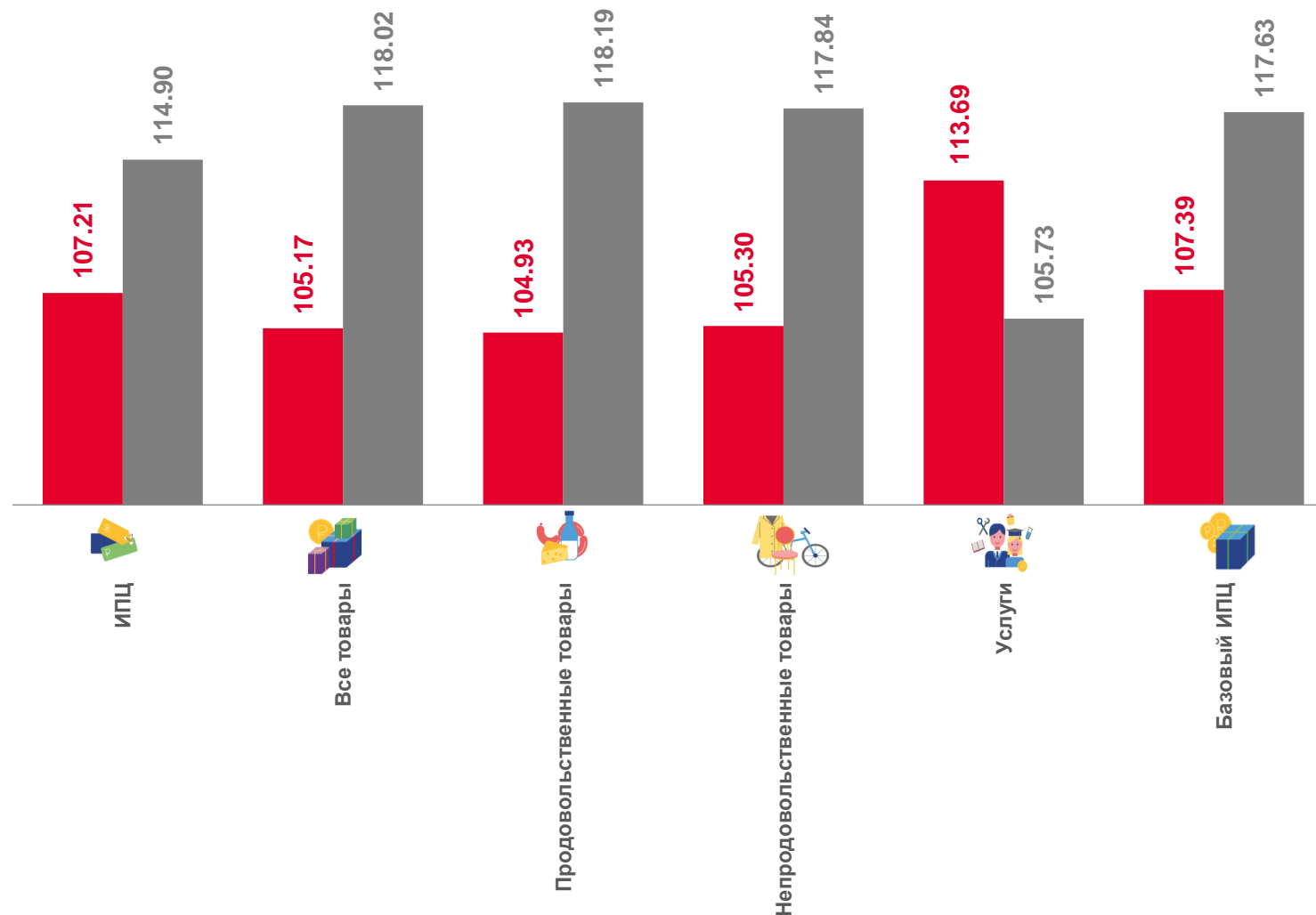
105,30

Непродовольственные товары



113,69

Услуги



■ январь-май 2023 г. к январю-маю 2022 г.

■ январь-май 2022 г. к январю-маю 2021 г.



ИНДЕКСЫ ЦЕН НА ОТДЕЛЬНЫЕ ГРУППЫ И ВИДЫ ПРОДОВОЛЬСТВЕННЫХ ТОВАРОВ

МАЙ 2023 Г. В % К ПРЕДЫДУЩЕМУ МЕСЯЦУ



99,18

Продовольственные товары



99,96

Хлеб и хлебобулочные изделия



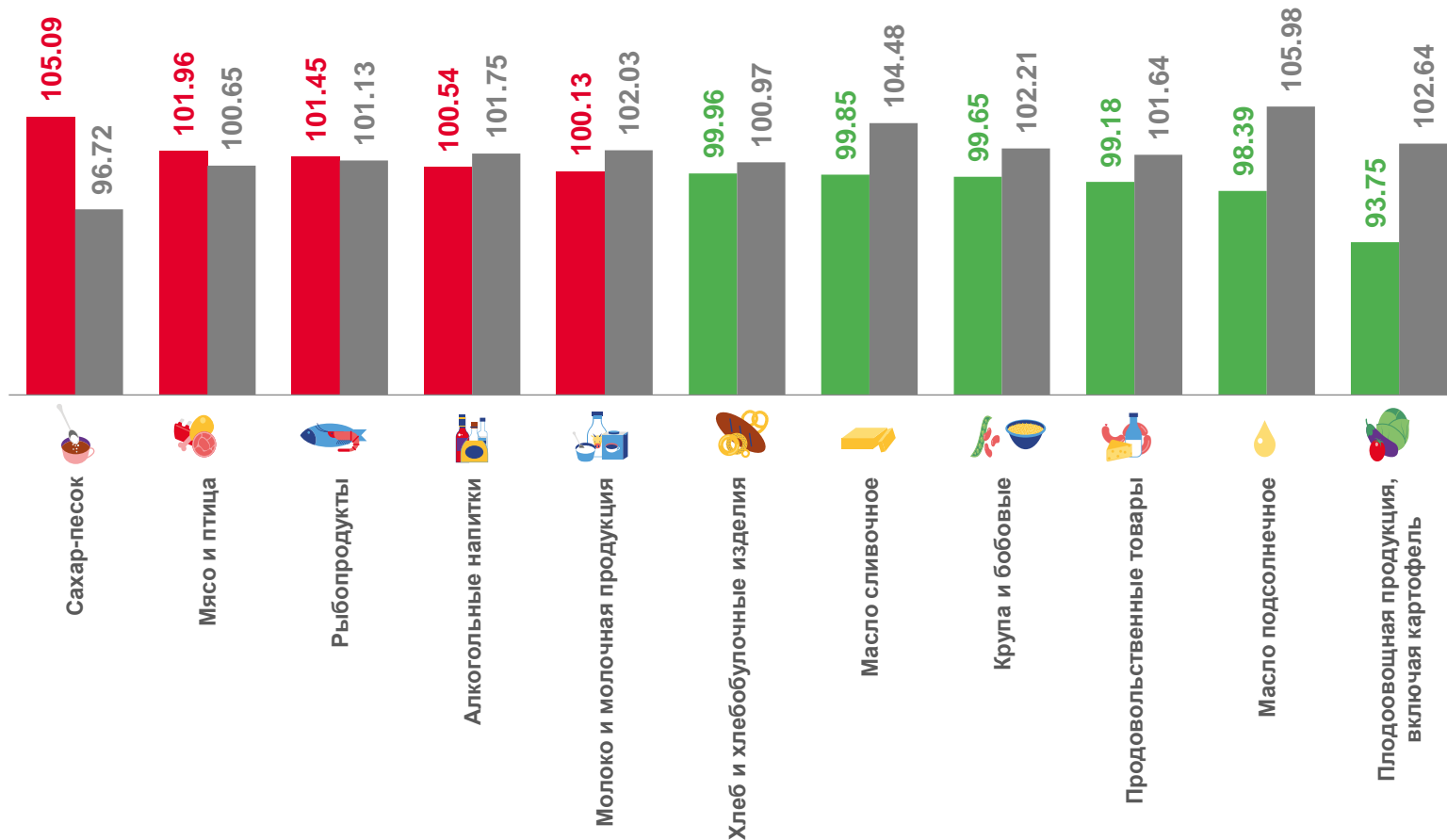
93,75

Фруктоовощная продукция, включая картофель



105,09

Сахар-песок



■ май 2023 г. к апрелю 2023 г.

■ май 2022 г. к апрелю 2022 г.



ИНДЕКСЫ ЦЕН НА ОТДЕЛЬНЫЕ ГРУППЫ И ВИДЫ ПРОДОВОЛЬСТВЕННЫХ ТОВАРОВ

МАЙ 2023 Г. В % К ДЕКАБРЮ 2022 Г.



102,00

Продовольственные товары



99,55

Хлеб и хлебобулочные изделия



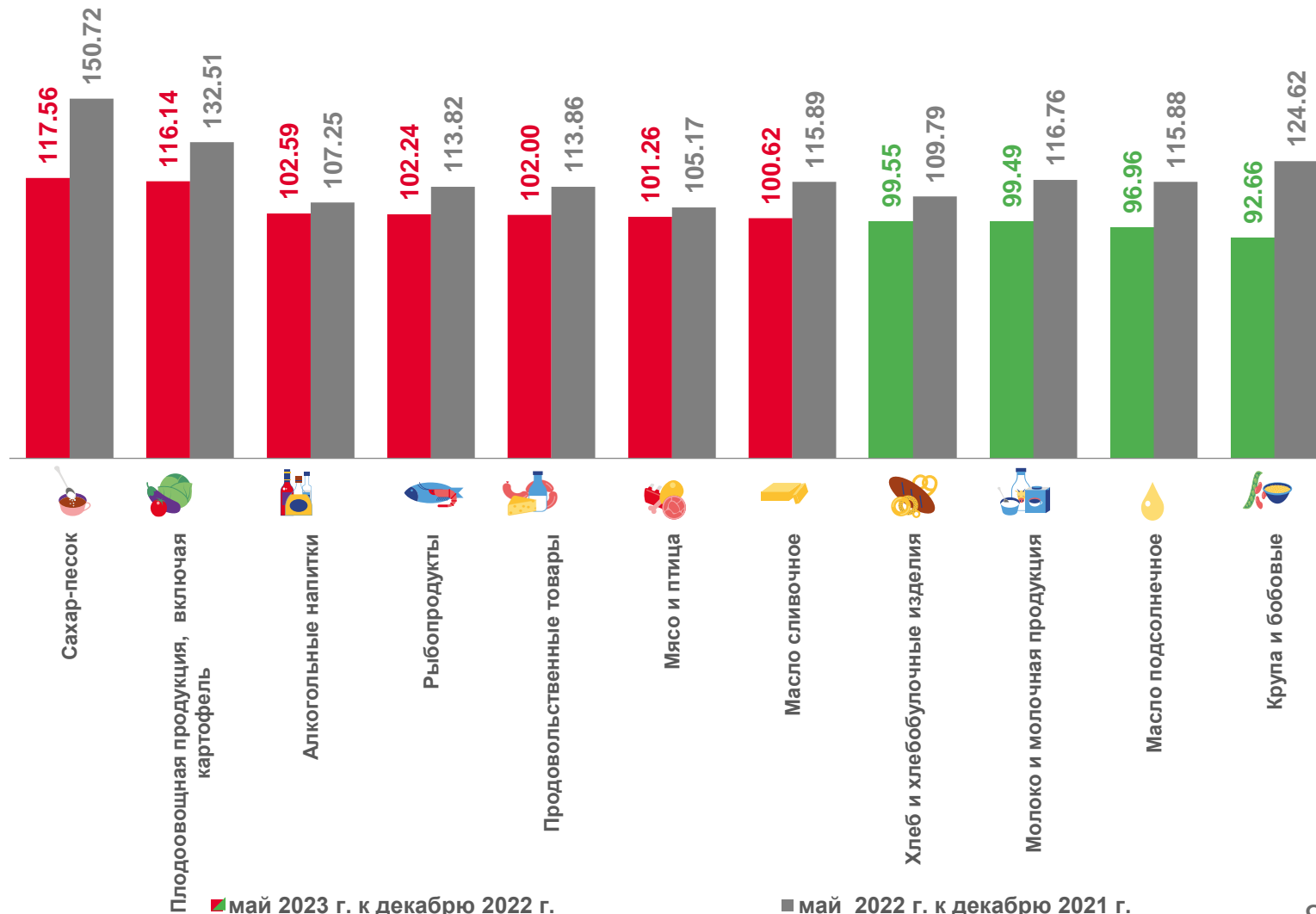
116,14

Флодоовощная продукция, включая картофель



117,56

Сахар-песок



■ май 2023 г. к декабрю 2022 г.

■ май 2022 г. к декабрю 2021 г.



ИНДЕКСЫ ЦЕН НА ОТДЕЛЬНЫЕ ГРУППЫ НЕПРОДОВОЛЬСТВЕННЫХ ТОВАРОВ

МАЙ 2023 Г. В % К ПРЕДЫДУЩЕМУ МЕСЯЦУ



100,34

Непродовольственные товары



99,02

Электротовары и другие бытовые приборы



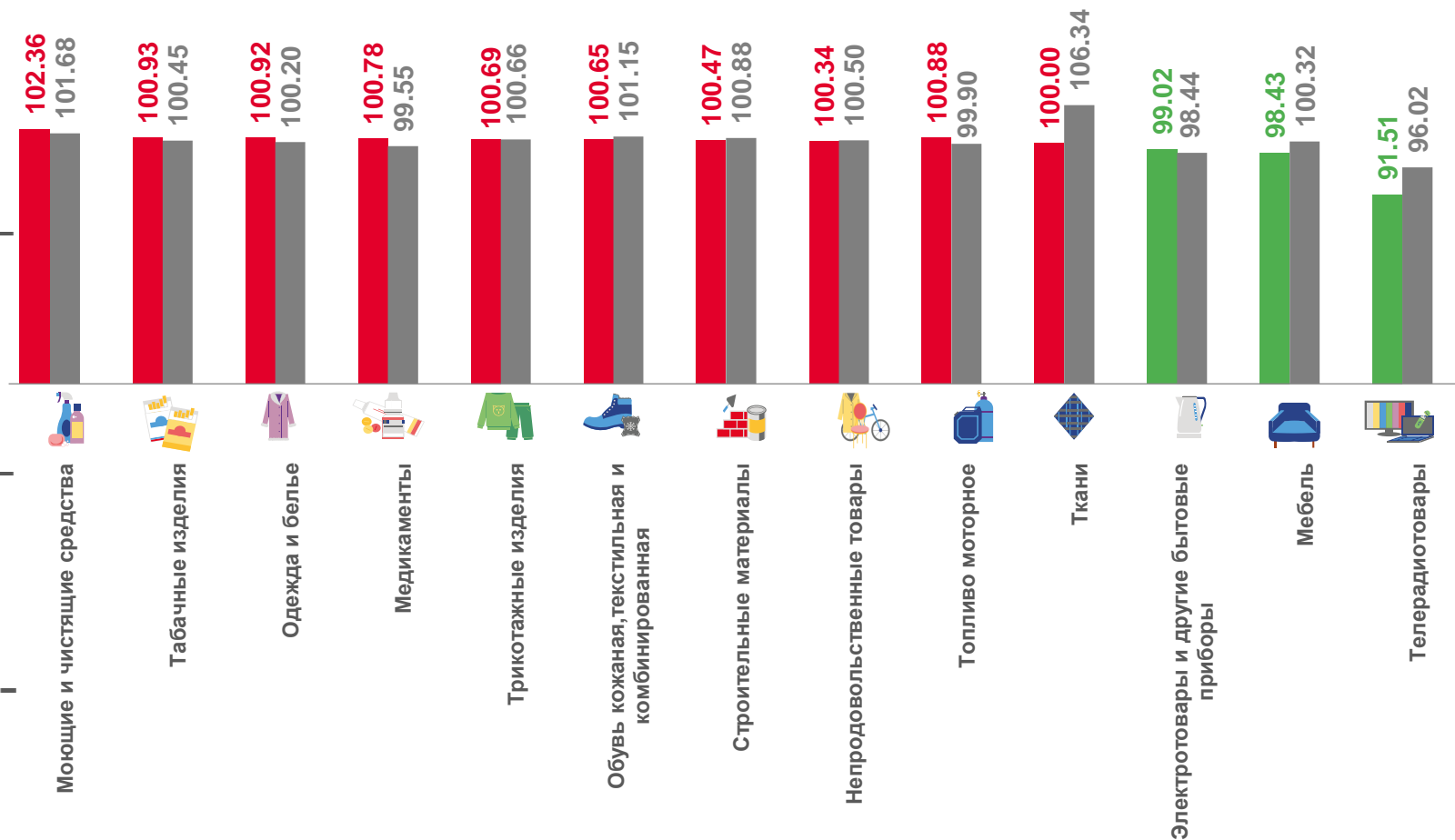
91,51

Телерадиотовары



100,88

Топливо моторное



■ май 2023 г. к апрелю 2023 г.

■ май 2022 г. к апрелю 2022 г.



ИНДЕКСЫ ЦЕН НА ОТДЕЛЬНЫЕ ГРУППЫ НЕПРОДОВОЛЬСТВЕННЫХ ТОВАРОВ

МАЙ 2023 Г. В % К ДЕКАБРЮ 2022 Г.



100,40

Непродовольственные товары



96,60

Электротовары и другие бытовые приборы



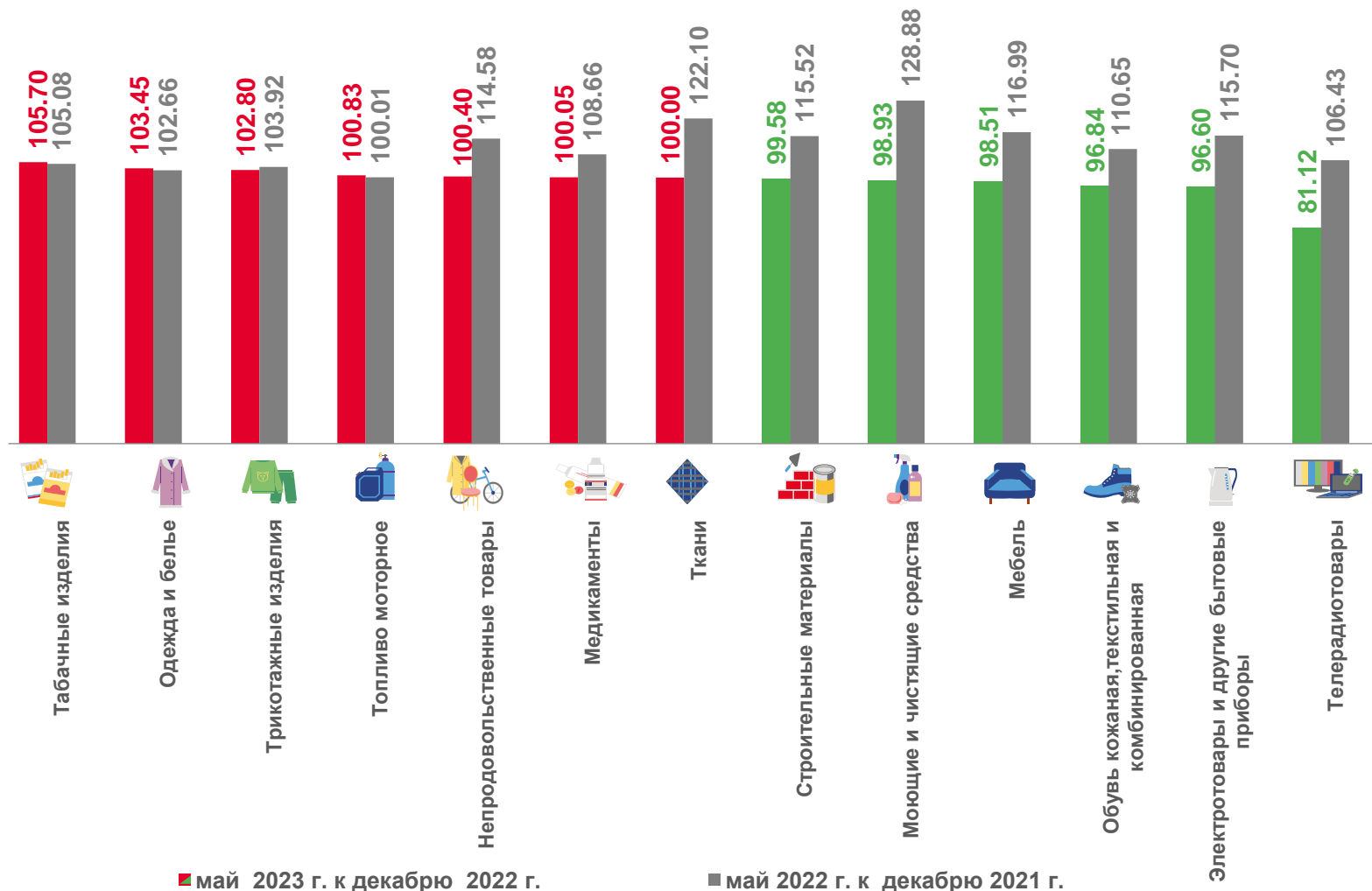
81,12

Телерадиотовары



100,83

Топливо моторное





ИНДЕКСЫ ЦЕН И ТАРИФОВ НА УСЛУГИ

МАЙ 2023 Г. В % К ПРЕДЫДУЩЕМУ МЕСЯЦУ



100,25

Услуги



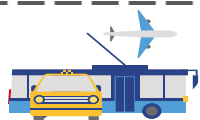
95,60

Зарубежного туризма



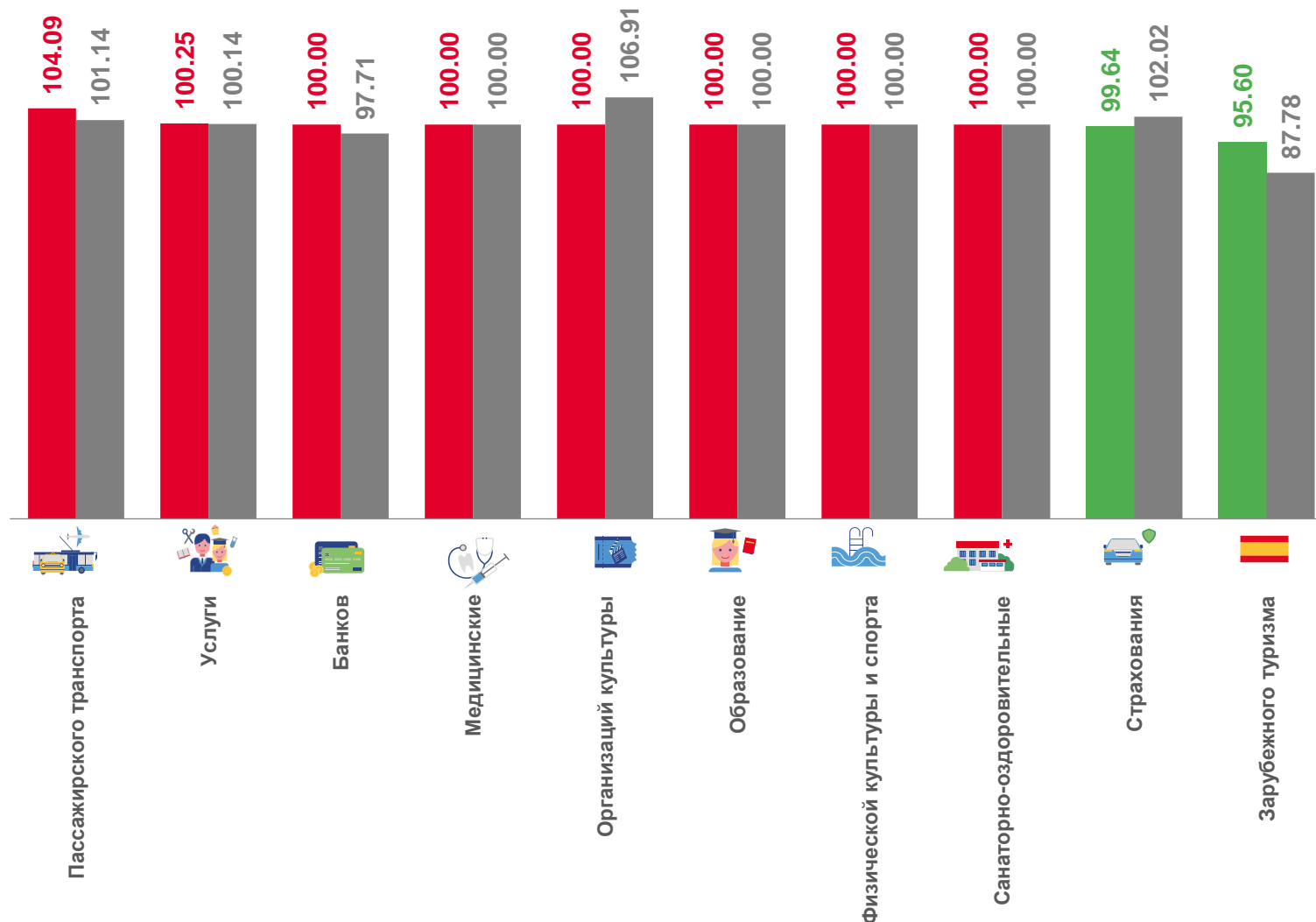
100,00

Медицинские



104,09

Услуги пассажирского транспорта



■ май 2023 г. к апрелю 2023 г.

■ май 2022 г. к апрелю 2022 г.



ИНДЕКСЫ ЦЕН И ТАРИФОВ НА УСЛУГИ

МАЙ 2023 Г. В % К ДЕКАБРЮ 2022 Г.



104,81

Услуги



148,51

Зарубежного туризма



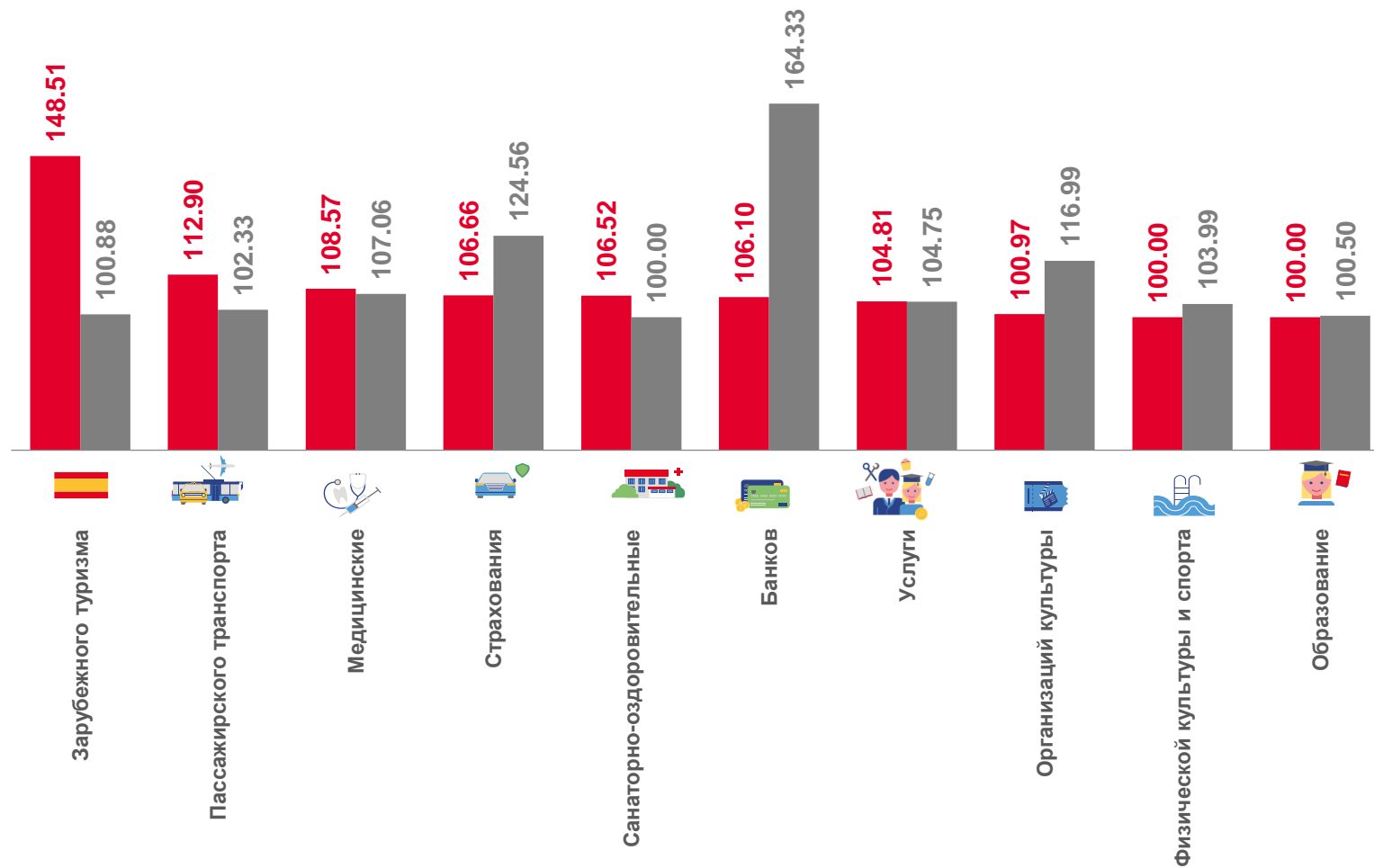
108,57

Медицинские



112,90

Услуги пассажирского транспорта



■ май 2023 г. к декабрю 2022 г.

■ май 2022 г. к декабрю 2021 г.