



ТЕРРИТОРИАЛЬНЫЙ ОРГАН
ФЕДЕРАЛЬНОЙ СЛУЖБЫ
ГОСУДАРСТВЕННОЙ СТАТИСТИКИ
ПО ТАМБОВСКОЙ ОБЛАСТИ

Оперативные данные по индексу потребительских цен по Тамбовской области



июнь 2023 года



ФЕДЕРАЛЬНАЯ СЛУЖБА
ГОСУДАРСТВЕННОЙ СТАТИСТИКИ

Оперативные данные по ИПЦ

Тамбовской области

июнь 2023 года

- 01 ИНДЕКСЫ ПОТРЕБИТЕЛЬСКИХ ЦЕН
- 02 ИНДЕКСЫ ЦЕН НА ОТДЕЛЬНЫЕ ГРУППЫ
И ВИДЫ ПРОДОВОЛЬСТВЕННЫХ ТОВАРОВ
- 03 ИНДЕКСЫ ЦЕН НА ОТДЕЛЬНЫЕ ГРУППЫ
НЕПРОДОВОЛЬСТВЕННЫХ ТОВАРОВ
- 04 ИНДЕКСЫ ЦЕН И ТАРИФОВ НА УСЛУГИ



ИНДЕКСЫ ПОТРЕБИТЕЛЬСКИХ ЦЕН

ИЮНЬ 2023 Г. В % К ПРЕДЫДУЩЕМУ МЕСЯЦУ



100,32

Индекс потребительских цен



100,24

Продовольственные товары



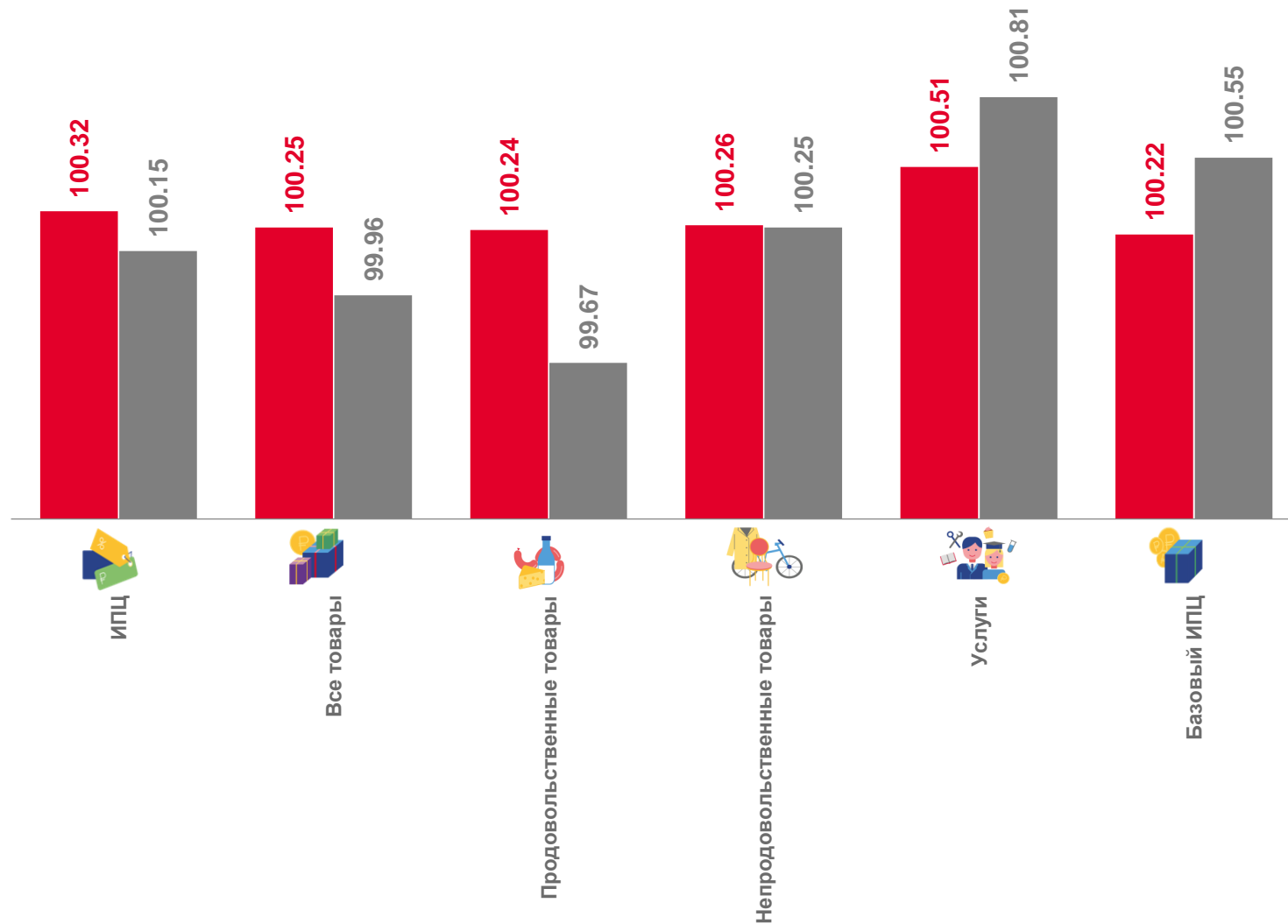
100,26

Непродовольственные товары



100,51

Услуги



■ июнь 2023 г. к маю 2023 г.

■ июнь 2022 г. к маю 2022 г.

ИНДЕКСЫ ПОТРЕБИТЕЛЬСКИХ ЦЕН

ИЮНЬ 2023 Г. В % К ДЕКАБРЮ 2022 Г.



102,48

Индекс
потребительских цен

102,24

Продовольственные товары



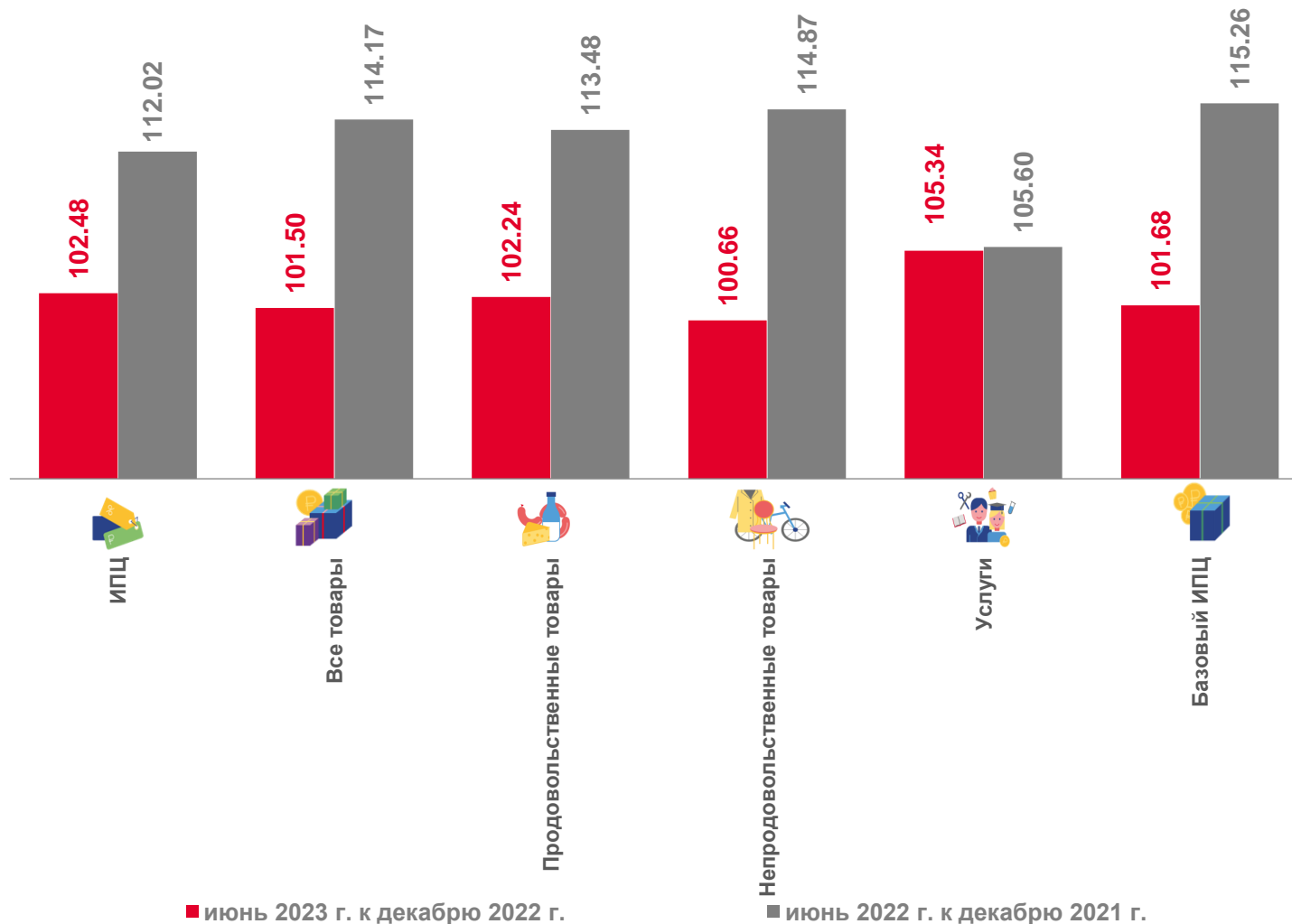
100,66

Непродовольственные товары



105,34

Услуги



ИНДЕКСЫ ПОТРЕБИТЕЛЬСКИХ ЦЕН

ИЮНЬ 2023 Г. В % К СООТВЕТСТВУЮЩЕМУ МЕСЯЦУ ПРЕДЫДУЩЕГО ГОДА



103,29

Индекс потребительских цен



99,90

Продовольственные товары



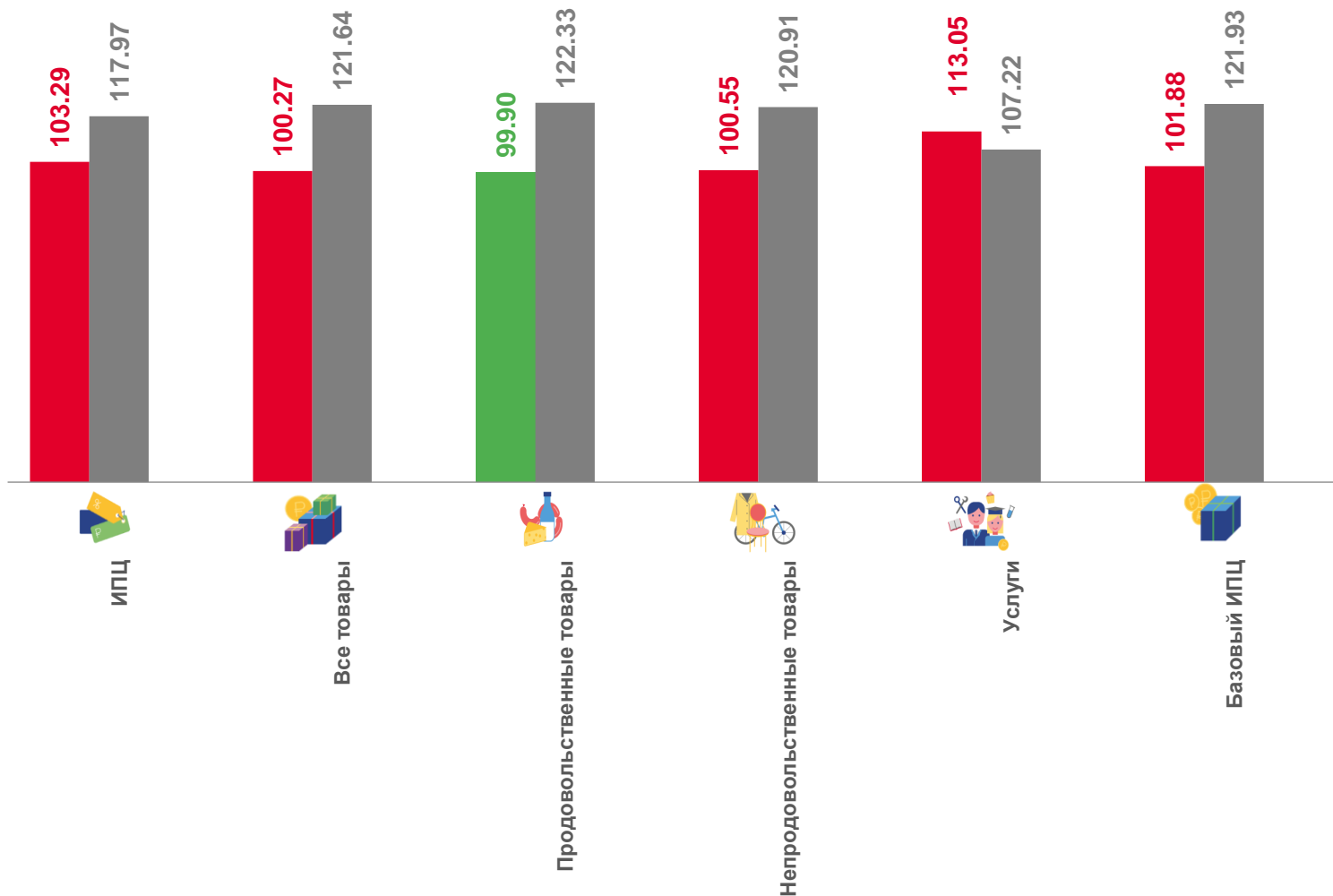
100,55

Непродовольственные товары



113,05

Услуги



■ июнь 2023 г. к июню 2022 г.

■ июнь 2022 г. к июню 2021 г.

ИНДЕКСЫ ПОТРЕБИТЕЛЬСКИХ ЦЕН

ЯНВАРЬ-ИЮНЬ 2023 Г. В % К СООТВЕТСТВУЮЩЕМУ ПЕРИОДУ ПРЕДЫДУЩЕГО ГОДА



106,53

Индекс потребительских цен



104,05

Продовольственные товары



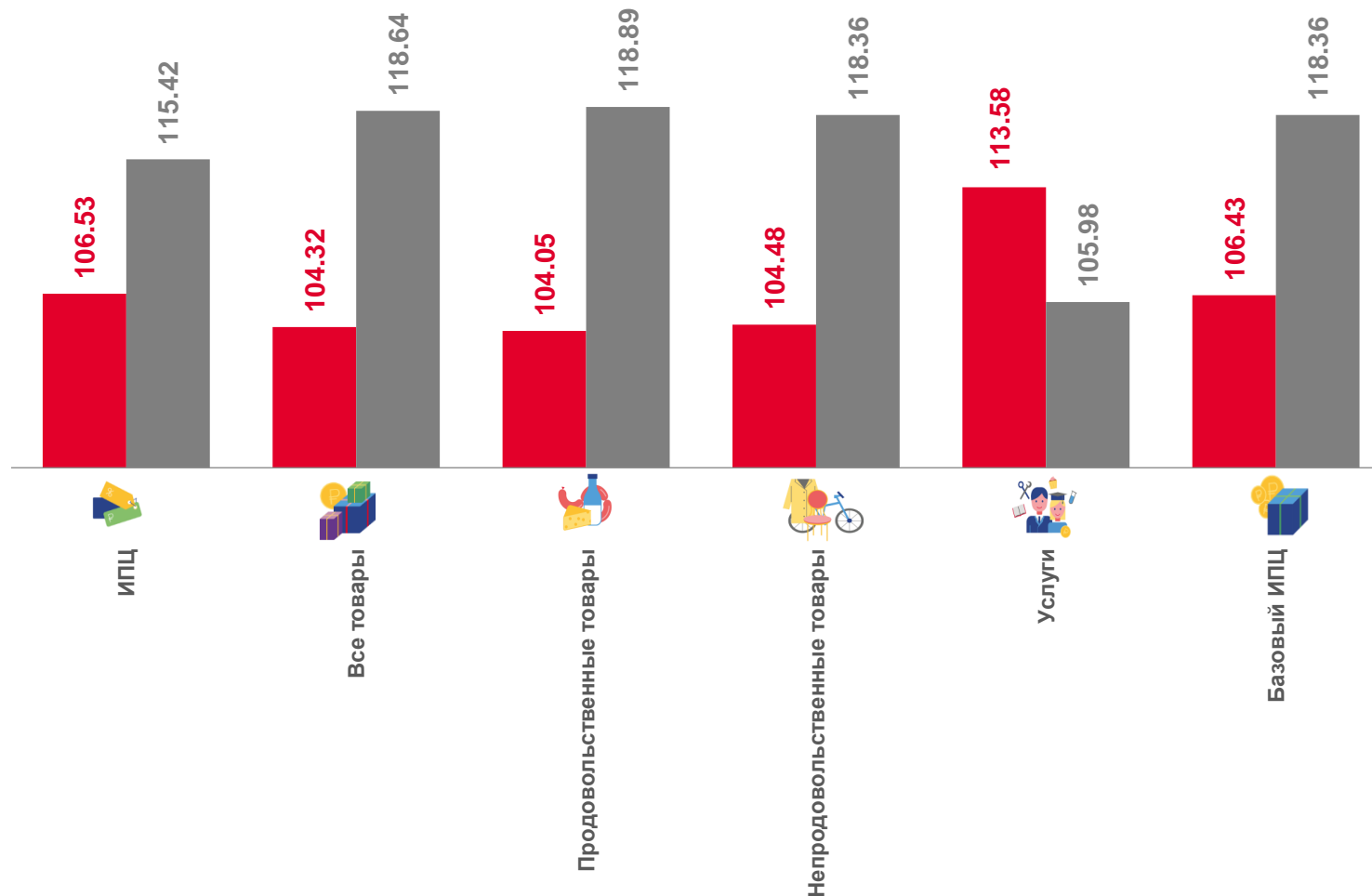
104,48

Непродовольственные товары



113,58

Услуги



■ январь-июнь 2023 г. к январю-июню 2022 г.

■ январь-июнь 2022 г. к январю-июню 2021 г.



ИНДЕКСЫ ЦЕН НА ОТДЕЛЬНЫЕ ГРУППЫ И ВИДЫ ПРОДОВОЛЬСТВЕННЫХ ТОВАРОВ

ИЮНЬ 2023 Г. В % К ПРЕДЫДУЩЕМУ МЕСЯЦУ



100,24

Продовольственные товары



100,13

Хлеб и хлебобулочные изделия

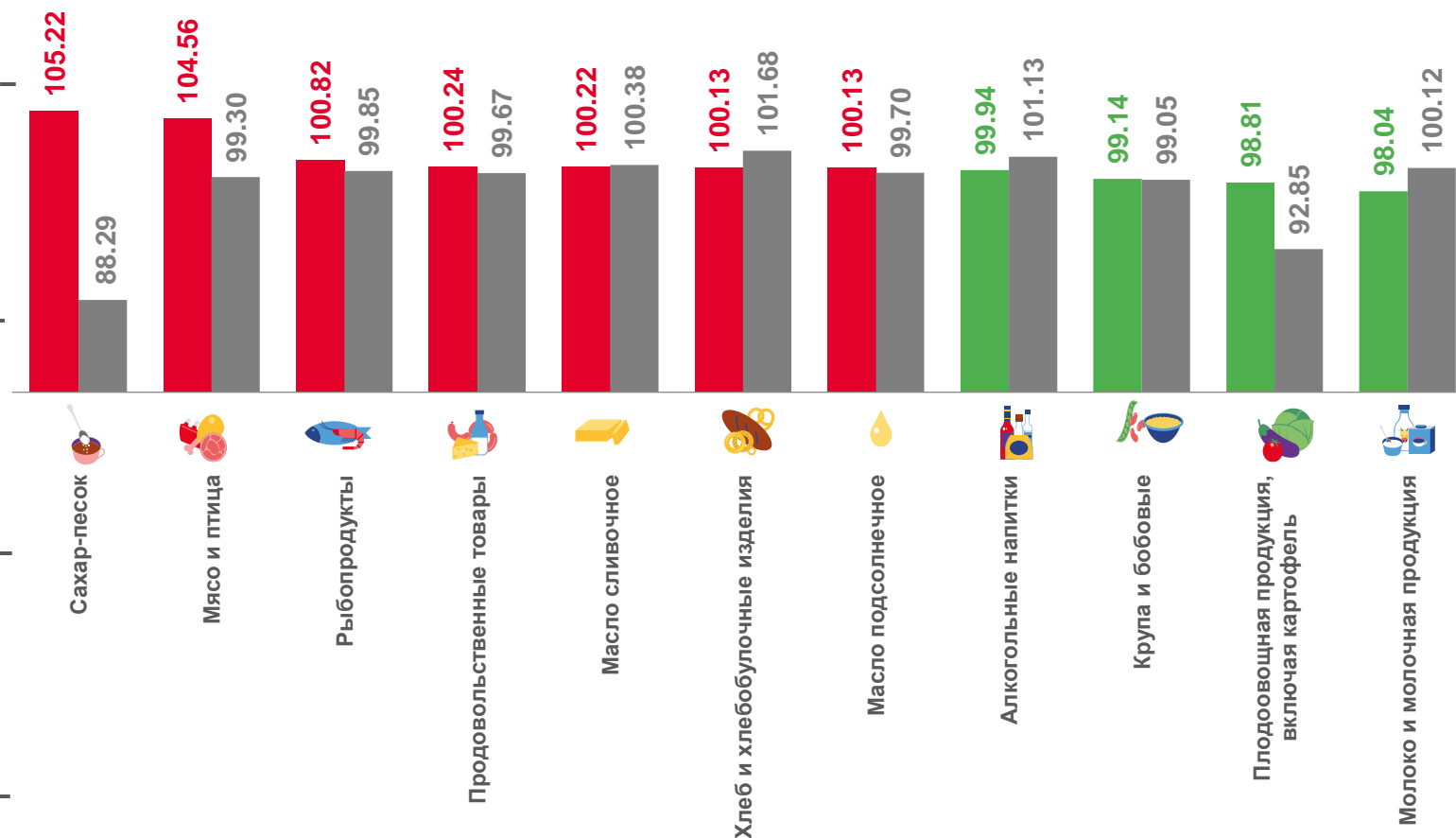


98,81

Фруктоовощная продукция, включая картофель



Сахар-песок



■ июнь 2023 г. к маю 2023 г.

■ июнь 2022 г. к маю 2022 г.



ИНДЕКСЫ ЦЕН НА ОТДЕЛЬНЫЕ ГРУППЫ И ВИДЫ ПРОДОВОЛЬСТВЕННЫХ ТОВАРОВ

ИЮНЬ 2023 Г. В % К ДЕКАБРЮ 2022 Г.



102,24

Продовольственные товары



99,68

Хлеб и хлебобулочные изделия



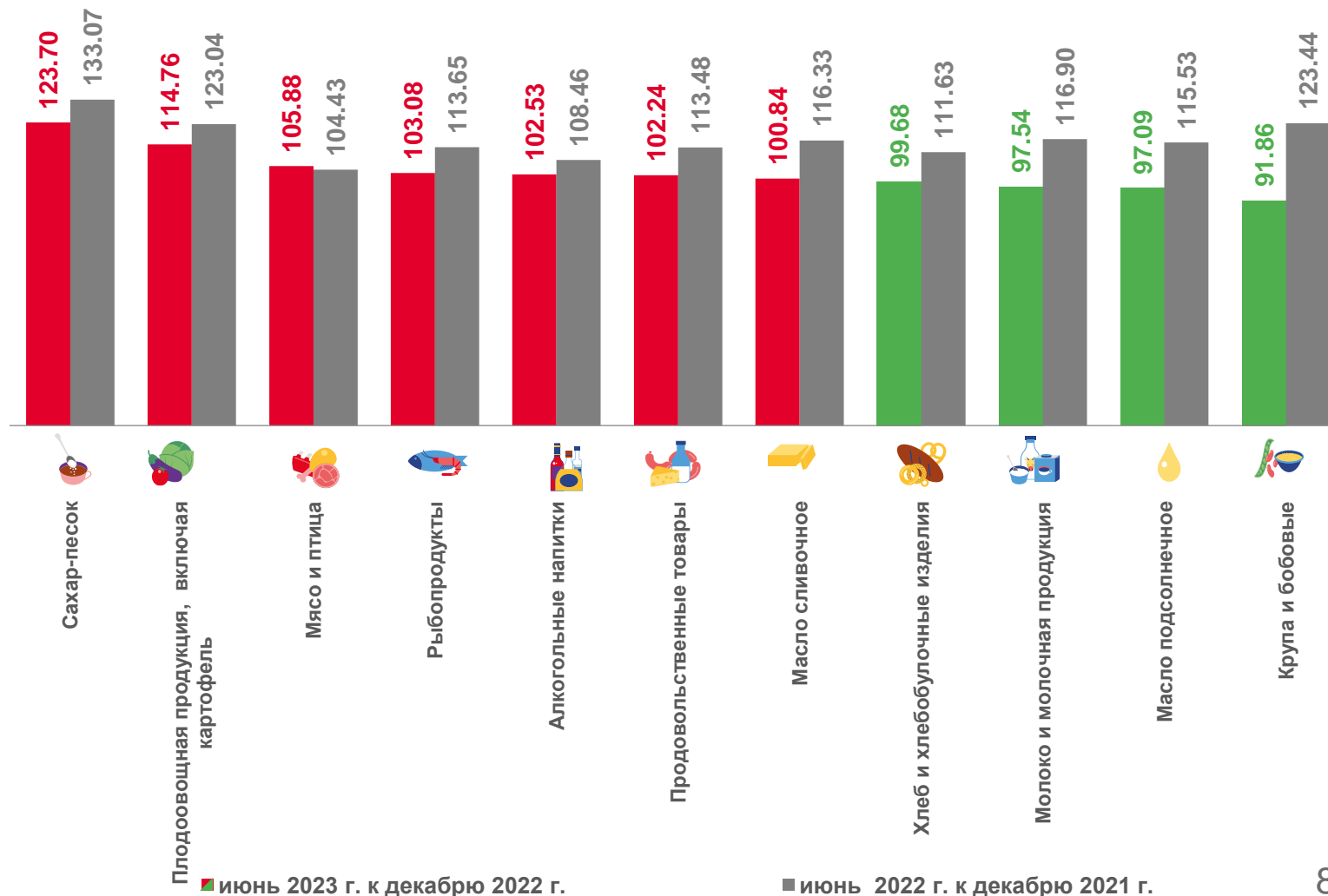
114,76

Флодоовощная продукция, включая картофель



123,70

Сахар-песок





ИНДЕКСЫ ЦЕН НА ОТДЕЛЬНЫЕ ГРУППЫ НЕПРОДОВОЛЬСТВЕННЫХ ТОВАРОВ

ИЮНЬ 2023 Г. В % К ПРЕДЫДУЩЕМУ МЕСЯЦУ



100,26

Непродовольственные товары



98,75

Электротовары и другие бытовые приборы



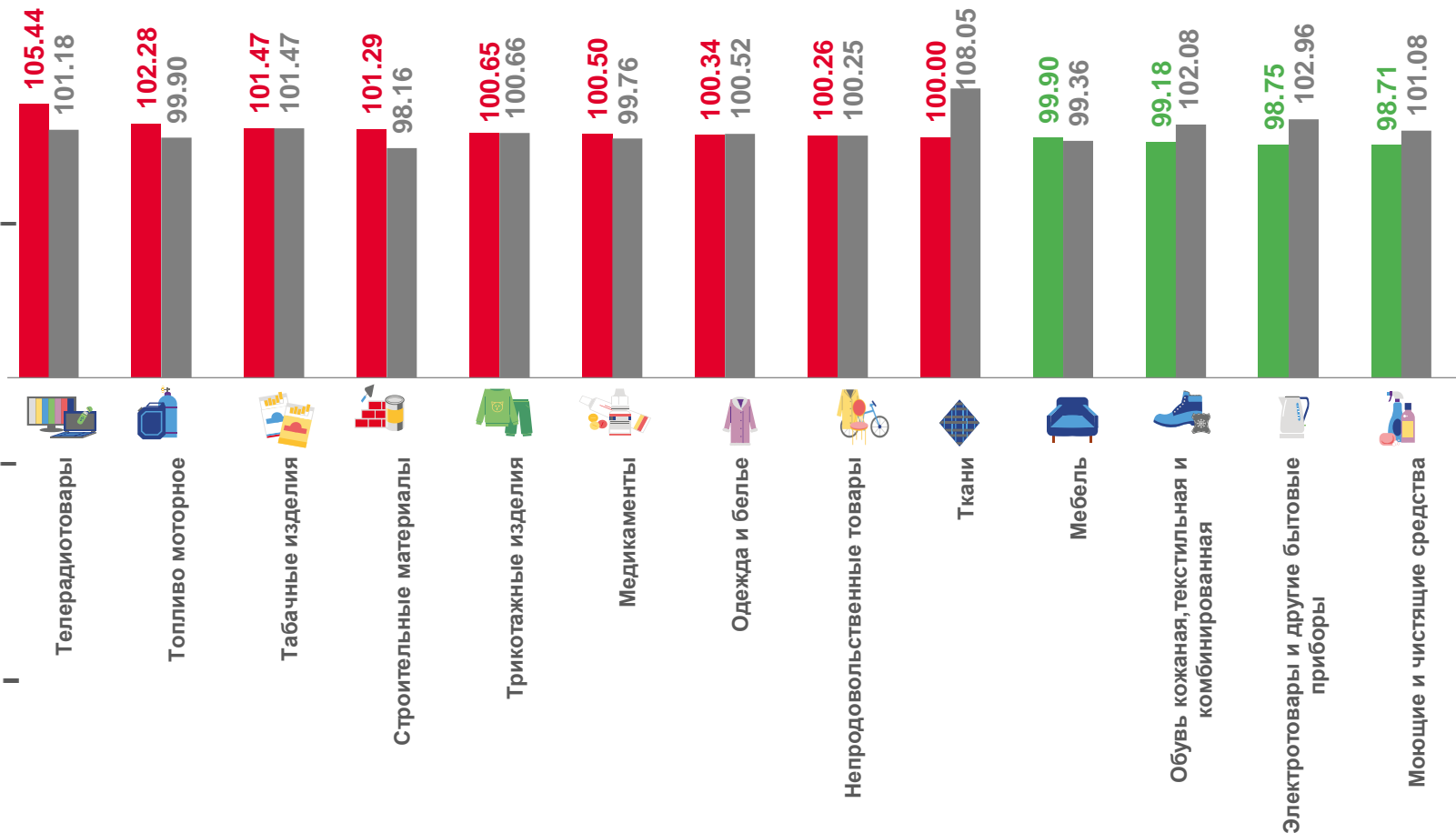
105,44

Телерадиотовары



102,28

Топливо моторное



■ июнь 2023 г. к маю 2023 г.

■ июнь 2022 г. к маю 2022 г.



ИНДЕКСЫ ЦЕН НА ОТДЕЛЬНЫЕ ГРУППЫ НЕПРОДОВОЛЬСТВЕННЫХ ТОВАРОВ

ИЮНЬ 2023 Г. В % К ДЕКАБРЮ 2022 Г.



100,66

Непродовольственные товары



95,39

Электротовары и другие бытовые приборы



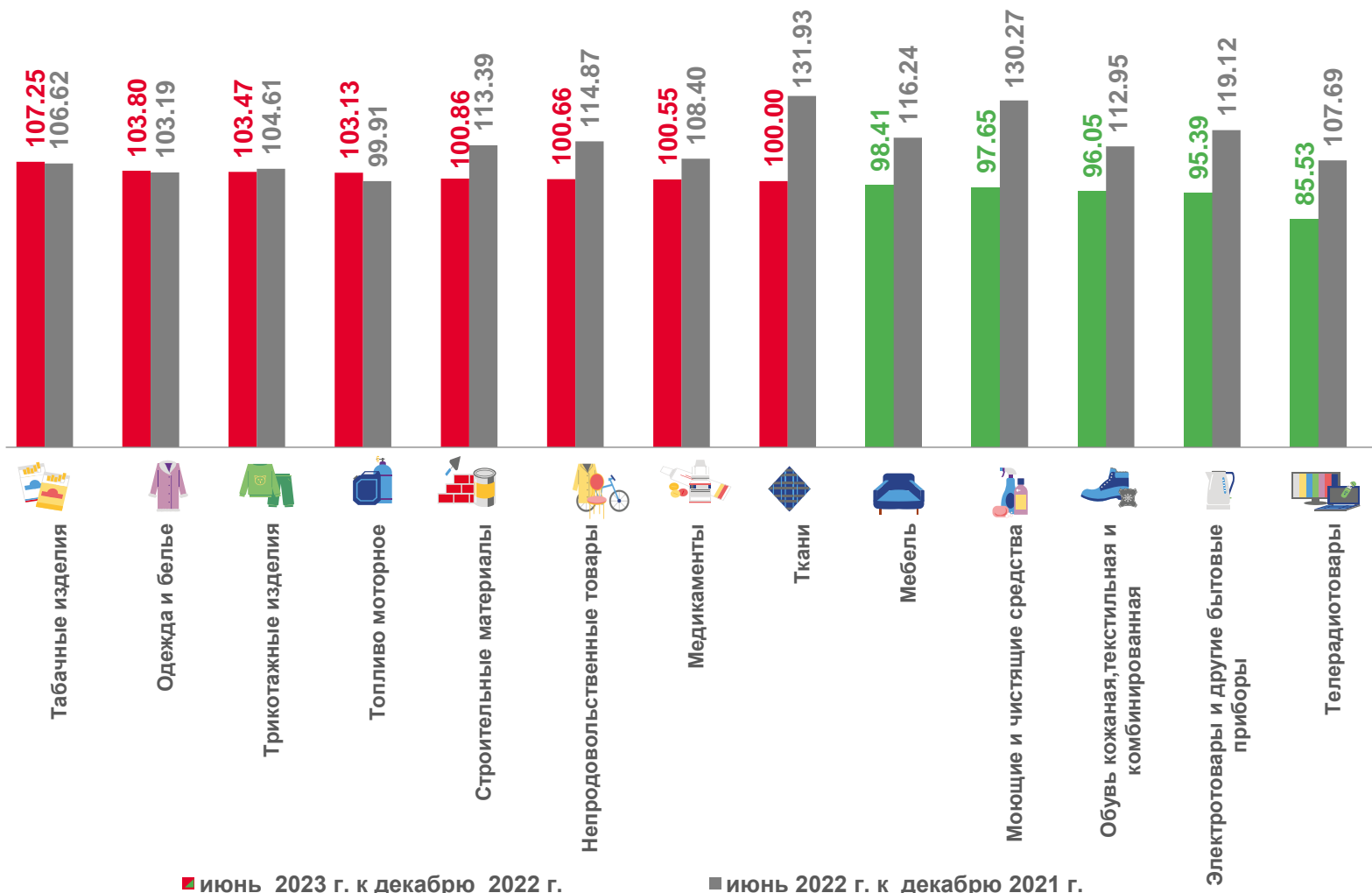
85,53

Телерадиотовары



103,13

Топливо моторное



■ июнь 2023 г. к декабрю 2022 г.

■ июнь 2022 г. к декабрю 2021 г.



ИНДЕКСЫ ЦЕН И ТАРИФОВ НА УСЛУГИ

ИЮНЬ 2023 Г. В % К ПРЕДЫДУЩЕМУ МЕСЯЦУ



100,51

Услуги



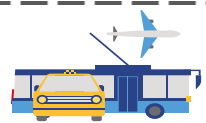
102,99

Зарубежного туризма



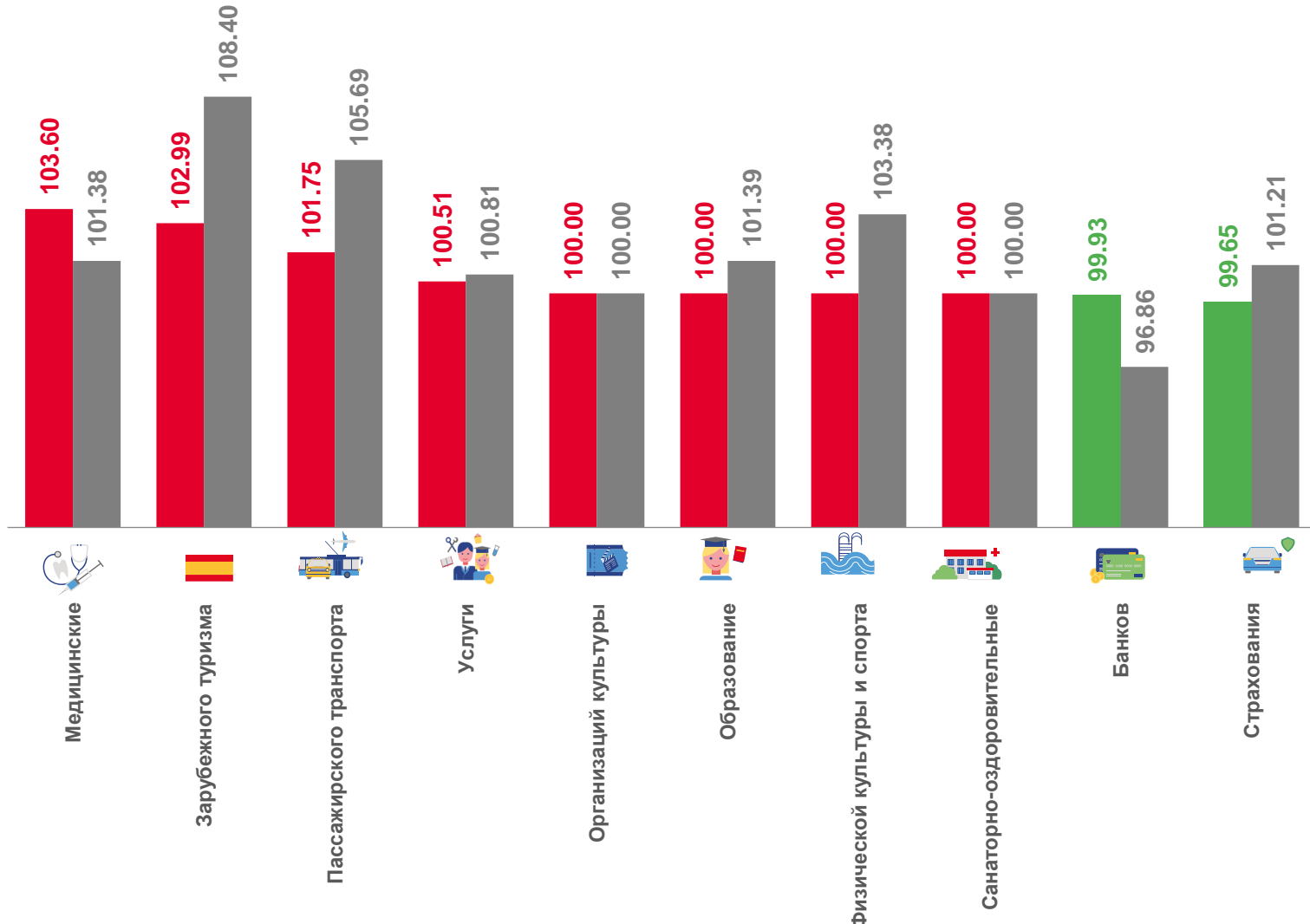
103,60

Медицинские



101,75

Услуги пассажирского транспорта



■ июнь 2023 г. к маю 2023 г.

■ июнь 2022 г. к маю 2022 г.



ИНДЕКСЫ ЦЕН И ТАРИФОВ НА УСЛУГИ

ИЮНЬ 2023 Г. В % К ДЕКАБРЮ 2022 Г.



105,34

Услуги



152,95

Зарубежного туризма



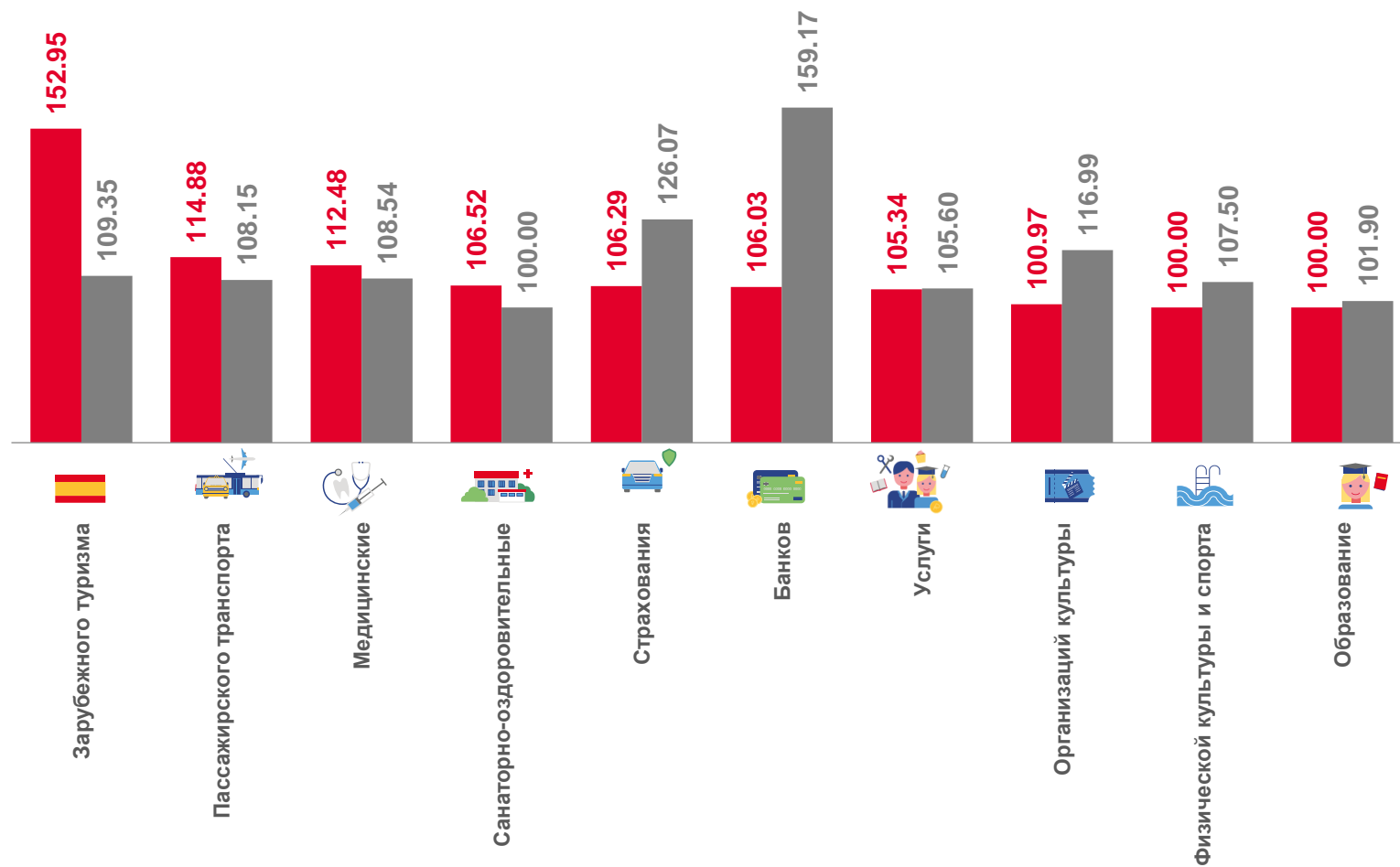
112,48

Медицинские



114,88

Услуги пассажирского транспорта



■ июнь 2023 г. к декабрю 2022 г.

■ июнь 2022 г. к декабрю 2021 г.