



ТЕРРИТОРИАЛЬНЫЙ ОРГАН  
ФЕДЕРАЛЬНОЙ СЛУЖБЫ  
ГОСУДАРСТВЕННОЙ СТАТИСТИКИ  
ПО ТАМБОВСКОЙ ОБЛАСТИ

# Оперативные данные по индексу потребительских цен по Тамбовской области



август 2023 года



ФЕДЕРАЛЬНАЯ СЛУЖБА  
ГОСУДАРСТВЕННОЙ СТАТИСТИКИ

# Оперативные данные по ИПЦ

Тамбовской области

август 2023 года

- 01 ИНДЕКСЫ ПОТРЕБИТЕЛЬСКИХ ЦЕН
- 02 ИНДЕКСЫ ЦЕН НА ОТДЕЛЬНЫЕ ГРУППЫ  
И ВИДЫ ПРОДОВОЛЬСТВЕННЫХ ТОВАРОВ
- 03 ИНДЕКСЫ ЦЕН НА ОТДЕЛЬНЫЕ ГРУППЫ  
НЕПРОДОВОЛЬСТВЕННЫХ ТОВАРОВ
- 04 ИНДЕКСЫ ЦЕН И ТАРИФОВ НА УСЛУГИ



# ИНДЕКСЫ ПОТРЕБИТЕЛЬСКИХ ЦЕН

АВГУСТ 2023 Г. В % К ПРЕДЫДУЩЕМУ МЕСЯЦУ



## 99,95

Индекс потребительских цен



## 100,11

Продовольственные товары



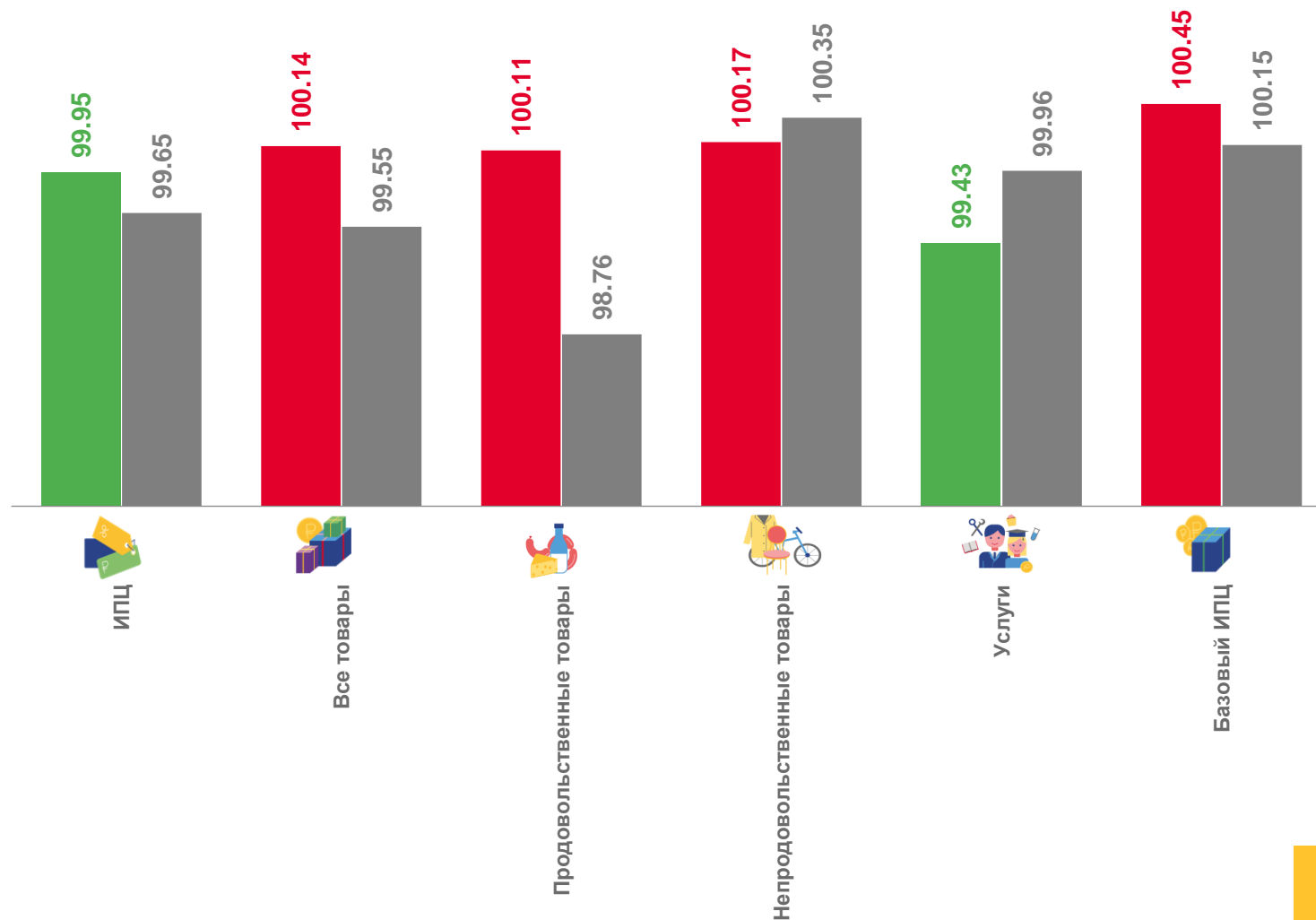
## 100,17

Непродовольственные товары



## 99,43

Услуги



■ август 2023 г. к июлю 2023 г.

■ август 2022 г. к июлю 2022 г.

## ИНДЕКСЫ ПОТРЕБИТЕЛЬСКИХ ЦЕН

АВГУСТ 2023 Г. В % К ДЕКАБРЮ 2022 Г.



102,85

Индекс  
потребительских цен

102,30

Продовольственные товары



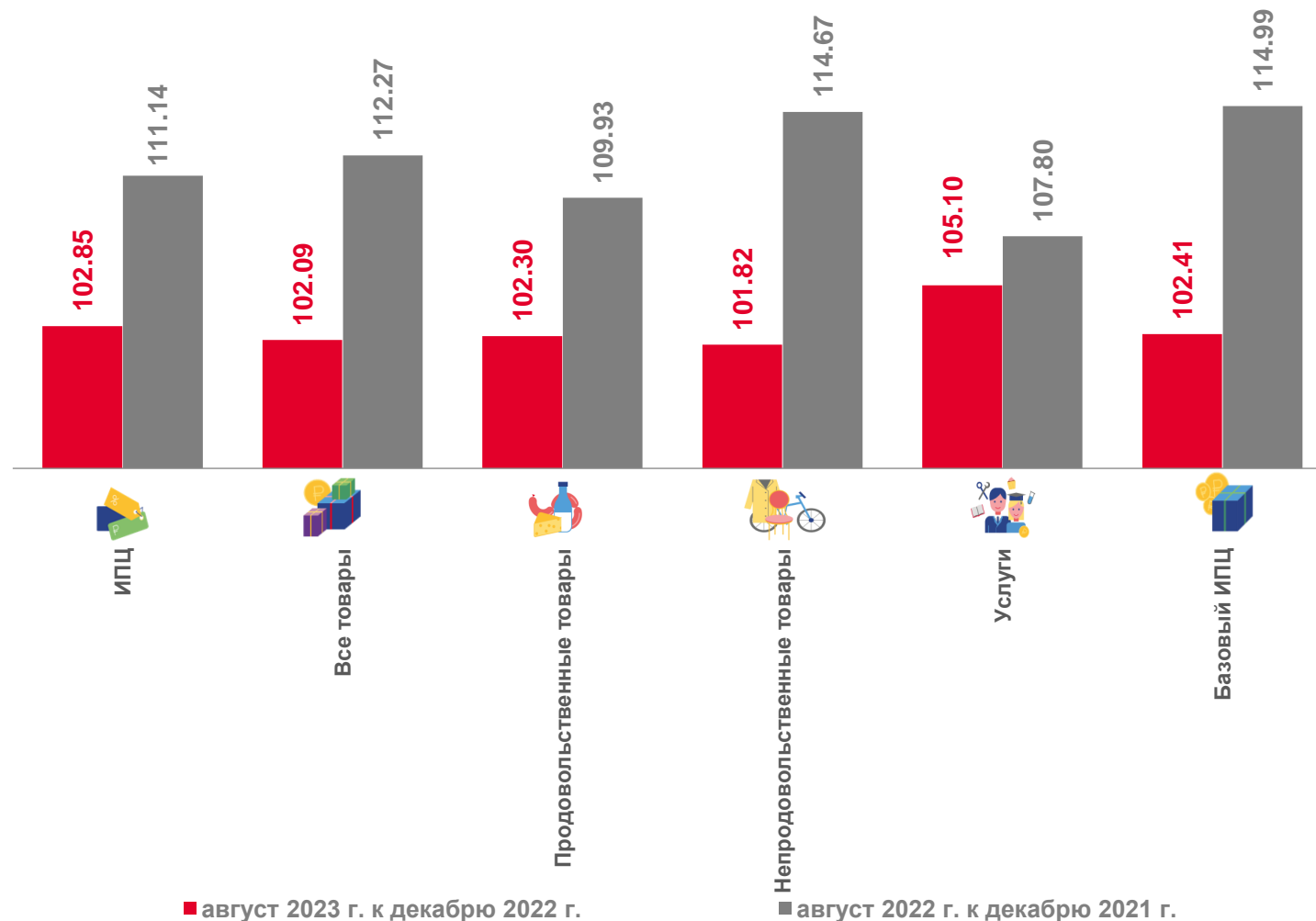
101,82

Непродовольственные товары



105,10

Услуги



■ август 2023 г. к декабрю 2022 г.

■ август 2022 г. к декабрю 2021 г.



# ИНДЕКСЫ ПОТРЕБИТЕЛЬСКИХ ЦЕН

АВГУСТ 2023 Г. В % К СООТВЕТСТВУЮЩЕМУ МЕСЯЦУ ПРЕДЫДУЩЕГО ГОДА



## 104,49

Индекс потребительских цен



## 103,18

Продовольственные товары



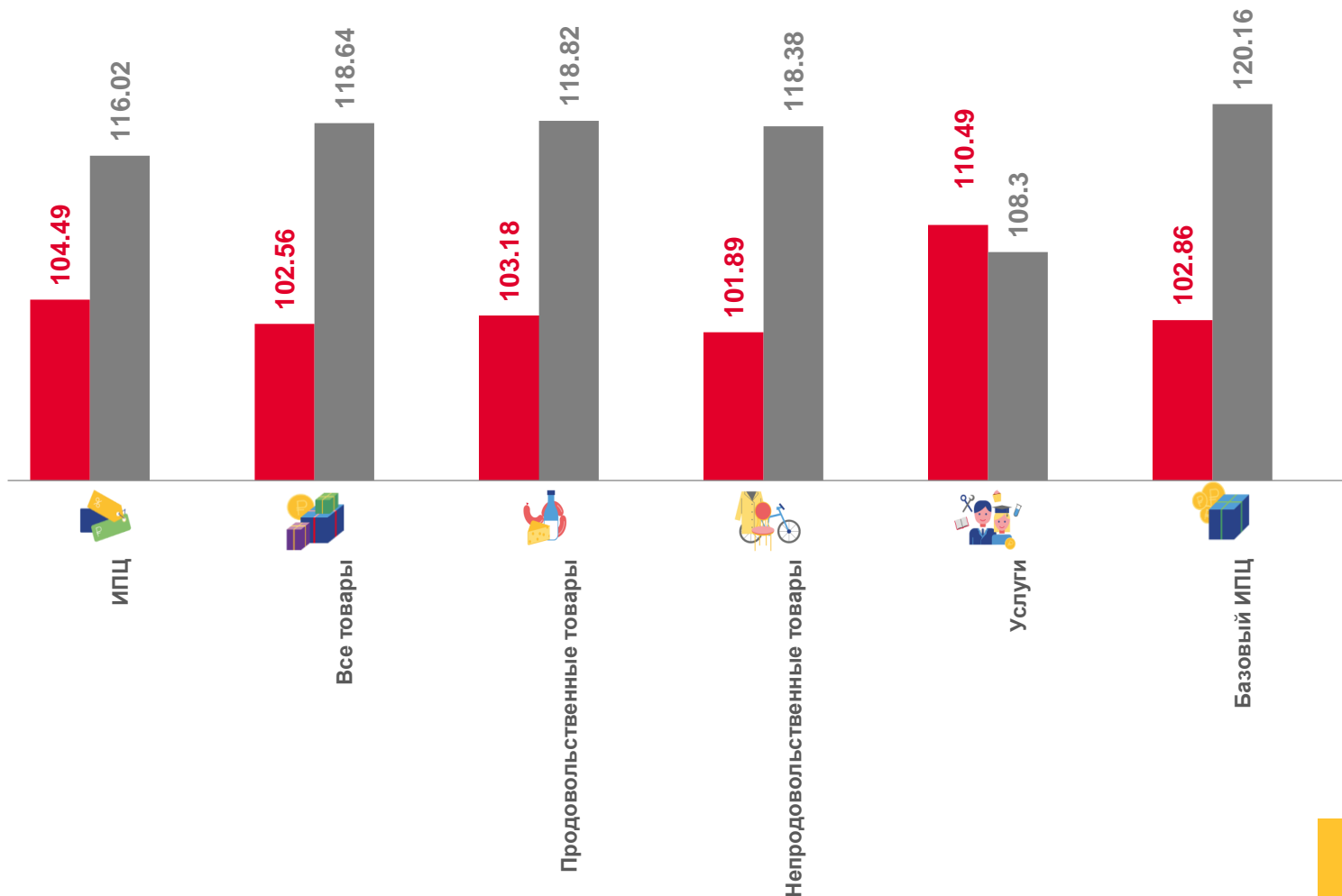
## 101,89

Непродовольственные товары



Услуги

## 110,49



■ август 2023 г. к августу 2022 г.

■ август 2022 г. к августу 2021 г.



# ИНДЕКСЫ ПОТРЕБИТЕЛЬСКИХ ЦЕН

ЯНВАРЬ-АВГУСТ 2023 Г. В % К СООТВЕТСТВУЮЩЕМУ ПЕРИОДУ ПРЕДЫДУЩЕГО ГОДА



## 105,97

Индекс потребительских цен



## 103,66

Продовольственные товары



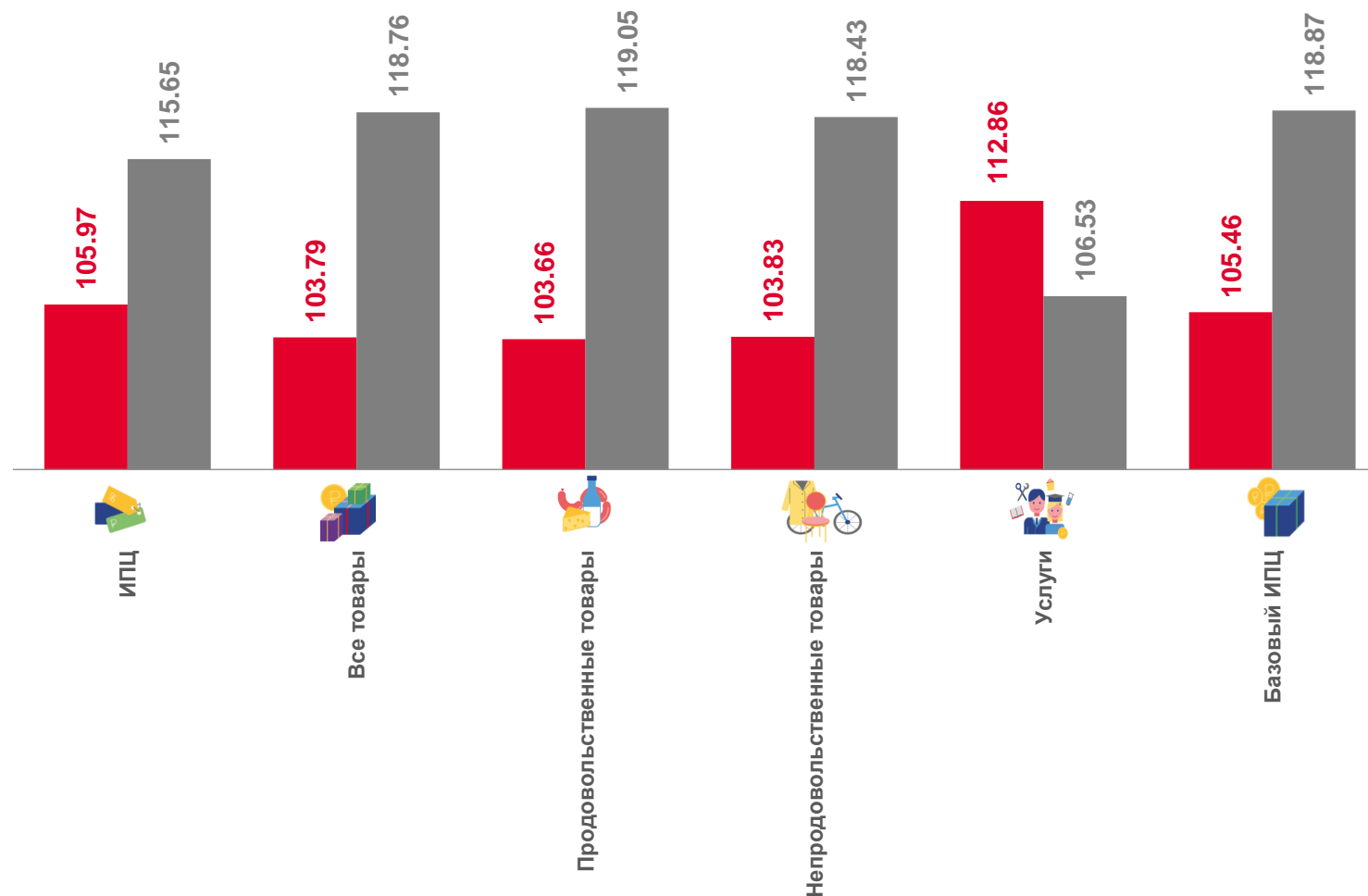
## 103,83

Непродовольственные товары



## 112,86

Услуги



■ январь-август 2023 г. к январю-августу 2022 г.

■ январь-август 2022 г. к январю-августу 2021 г.

# ИНДЕКСЫ ЦЕН НА ОТДЕЛЬНЫЕ ГРУППЫ И ВИДЫ ПРОДОВОЛЬСТВЕННЫХ ТОВАРОВ

АВГУСТ 2023 Г. В % К ПРЕДЫДУЩЕМУ МЕСЯЦУ



100,11

Продовольственные товары



100,00

Хлеб и хлебобулочные изделия



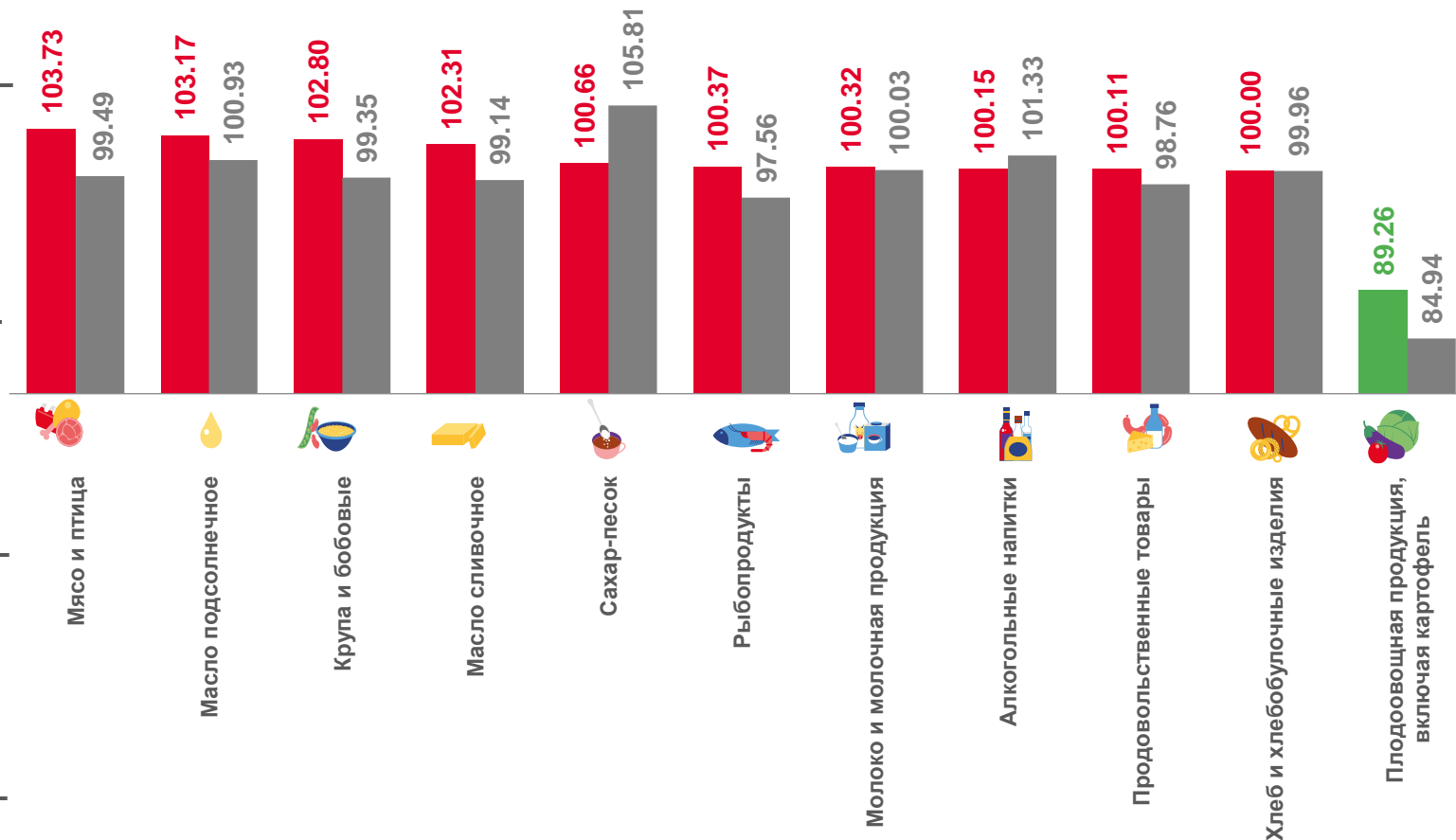
89,26

Фруктоовощная продукция, включая картофель



100,66

Сахар-песок



■ август 2023 г. к июлю 2023 г.

■ август 2022 г. к июлю 2022 г.



# ИНДЕКСЫ ЦЕН НА ОТДЕЛЬНЫЕ ГРУППЫ И ВИДЫ ПРОДОВОЛЬСТВЕННЫХ ТОВАРОВ

АВГУСТ 2023 Г. В % К ДЕКАБРЮ 2022 Г.



102,30



Продовольственные товары



99,57

Хлеб и хлебобулочные изделия



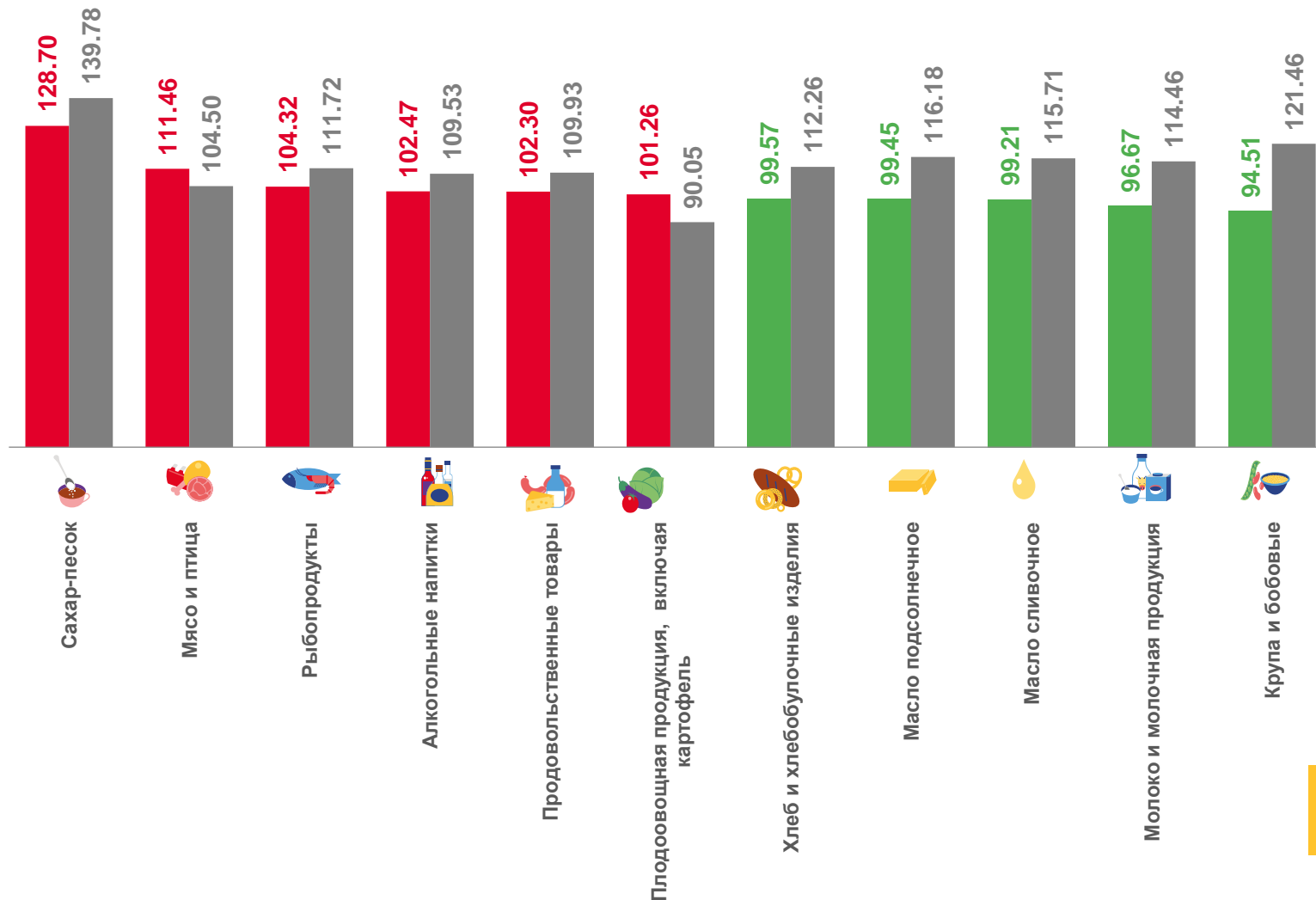
101,26

Флодоовощная продукция, включая картофель



Сахар-песок

128,70



■ август 2023 г. к декабрю 2022 г.

■ август 2022 г. к декабрю 2021 г.







# ИНДЕКСЫ ЦЕН НА ОТДЕЛЬНЫЕ ГРУППЫ НЕПРОДОВОЛЬСТВЕННЫХ ТОВАРОВ

АВГУСТ 2023 Г. В % К ПРЕДЫДУЩЕМУ МЕСЯЦУ



100,17

Непродовольственные товары



101,06

Электротовары и другие бытовые приборы



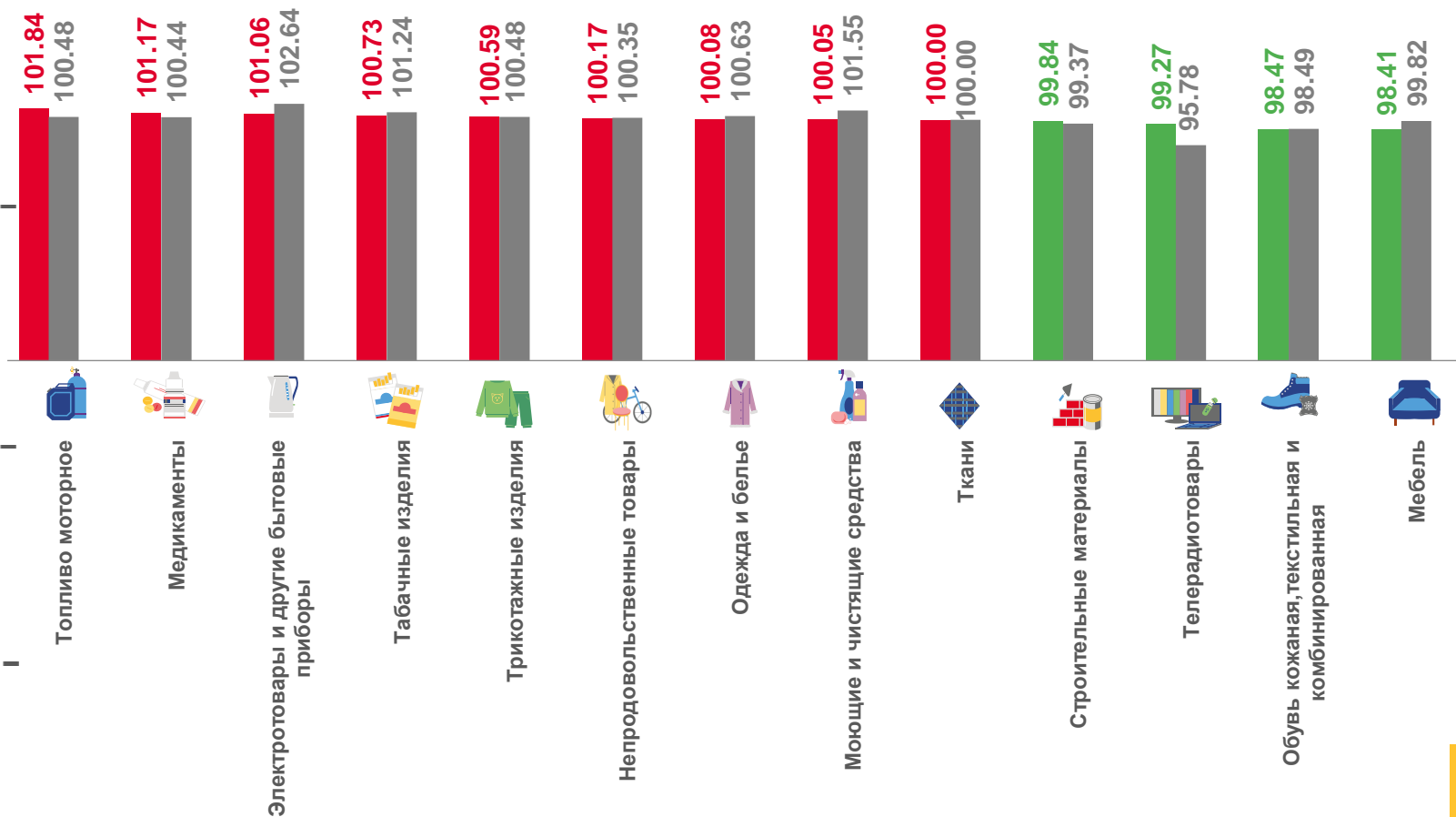
99,27

Телерадиотовары



101,84

Топливо моторное



■ август 2023 г. к июлю 2023 г.

■ август 2022 г. к июлю 2022 г.



# ИНДЕКСЫ ЦЕН НА ОТДЕЛЬНЫЕ ГРУППЫ НЕПРОДОВОЛЬСТВЕННЫХ ТОВАРОВ

АВГУСТ 2023 Г. В % К ДЕКАБРЮ 2022 Г.



## 101,82

Непродовольственные товары



## 98,43

Электротовары и другие бытовые приборы



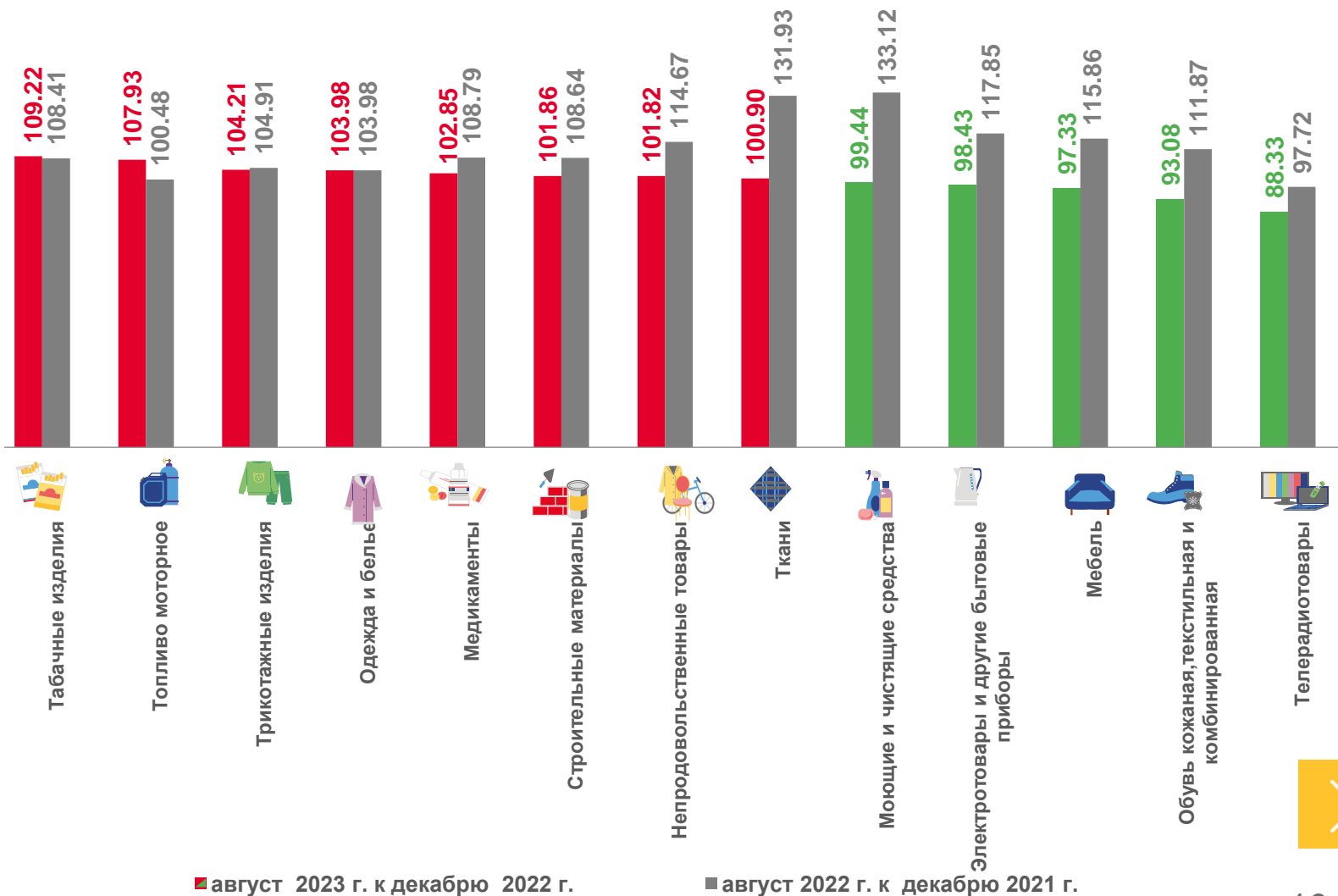
## 88,33

Телерадиотовары



## 107,93

Топливо моторное



■ август 2023 г. к декабрю 2022 г.

■ август 2022 г. к декабрю 2021 г.



# ИНДЕКСЫ ЦЕН И ТАРИФОВ НА УСЛУГИ

АВГУСТ 2023 Г. В % К ПРЕДЫДУЩЕМУ МЕСЯЦУ



99,43

Услуги



92,46

Зарубежного туризма



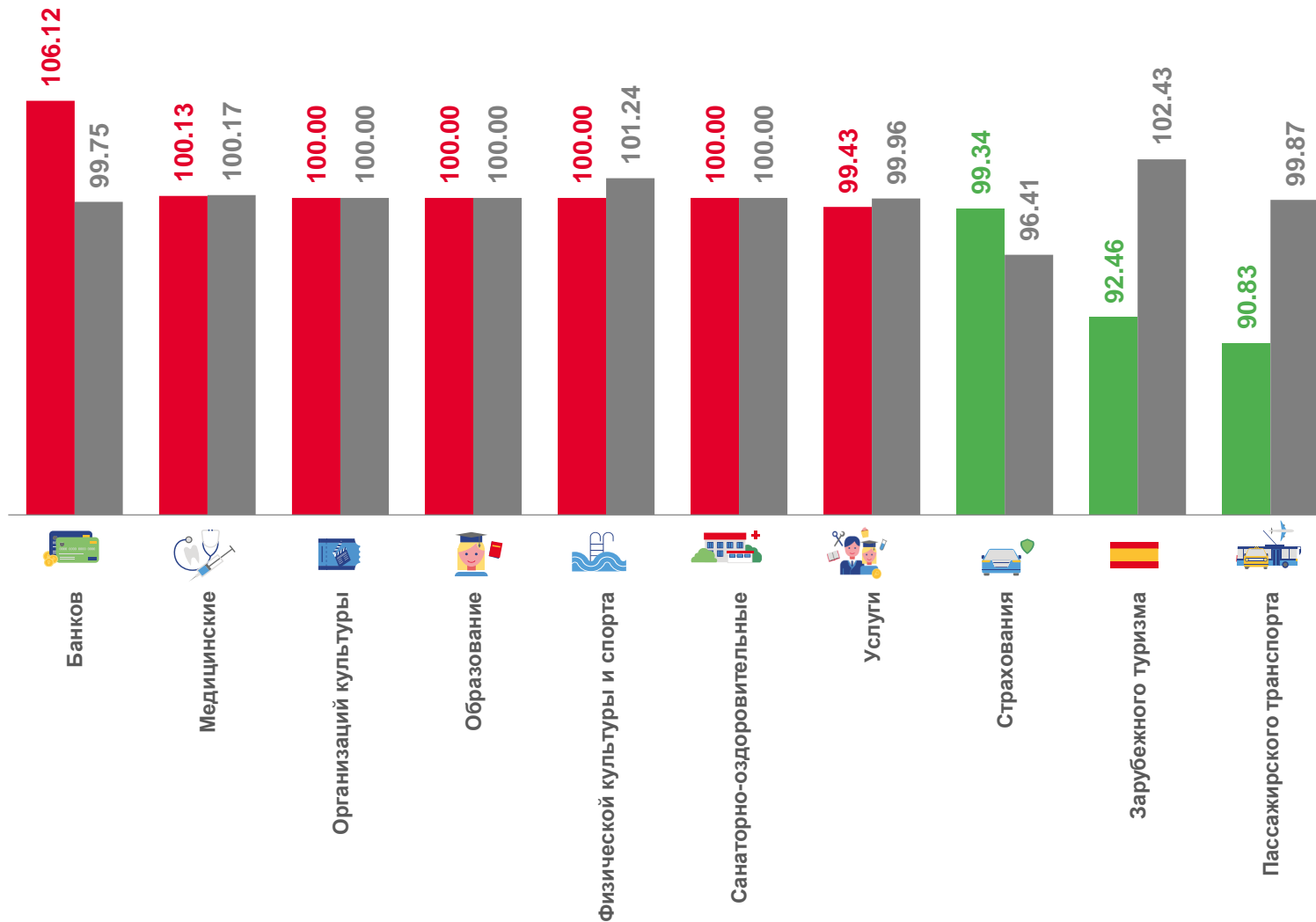
100,13

Медицинские



90,83

Услуги пассажирского транспорта



■ август 2023 г. к июлю 2023 г.

■ август 2022 г. к июлю 2022 г.



# ИНДЕКСЫ ЦЕН И ТАРИФОВ НА УСЛУГИ

АВГУСТ 2023 Г. В % К ДЕКАБРЮ 2022 Г.



105,10

Услуги



149,00

Зарубежного туризма



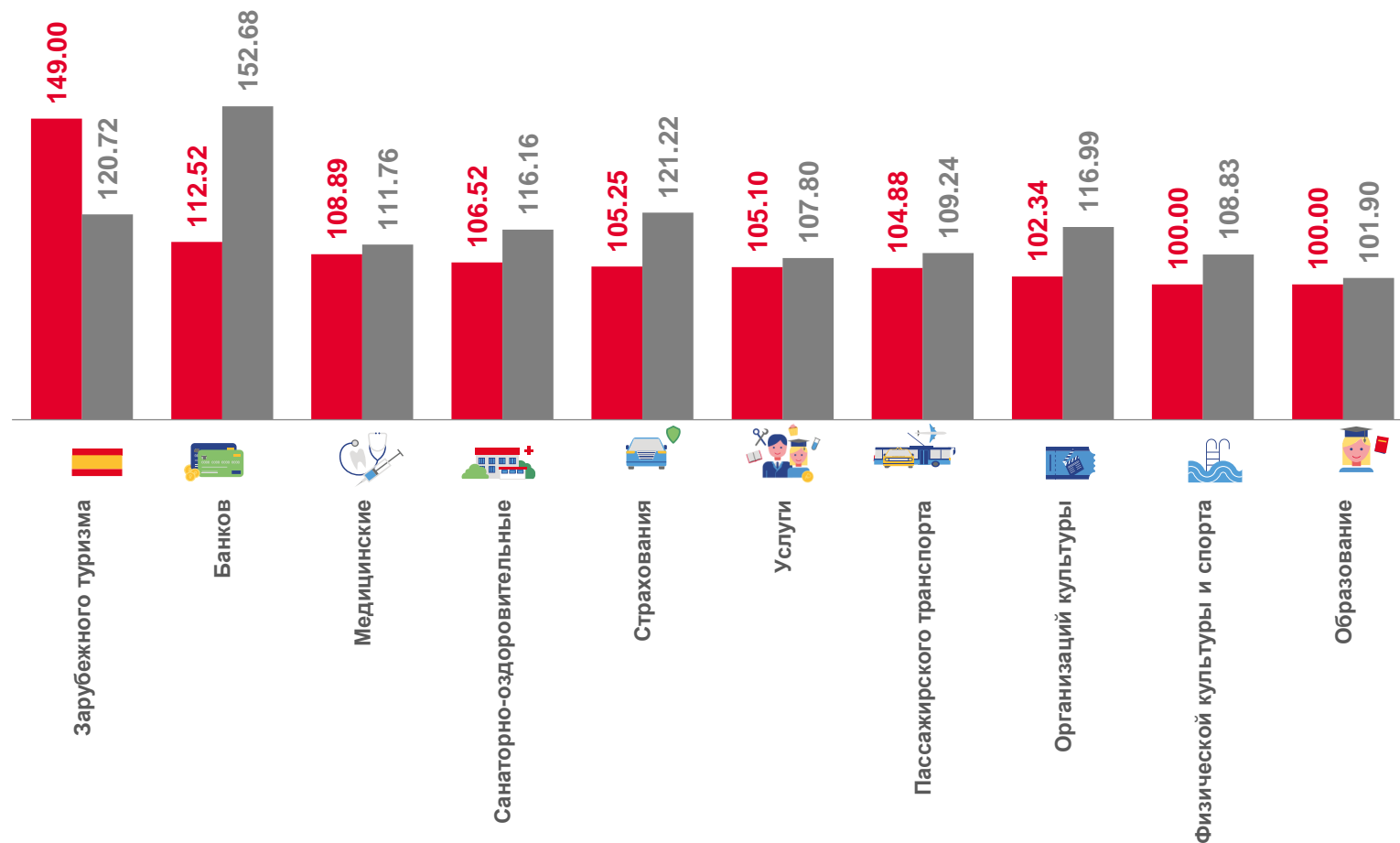
108,89

Медицинские



104,88

Услуги пассажирского транспорта



■ август 2023 г. к декабрю 2022 г.

■ август 2022 г. к декабрю 2021 г.