



ТЕРРИТОРИАЛЬНЫЙ ОРГАН
ФЕДЕРАЛЬНОЙ СЛУЖБЫ
ГОСУДАРСТВЕННОЙ СТАТИСТИКИ
ПО ТАМБОВСКОЙ ОБЛАСТИ

Оперативные данные по индексу потребительских цен по Тамбовской области



СЕНТЯБРЬ 2022 года



ТЕРРИТОРИАЛЬНЫЙ ОРГАН
ФЕДЕРАЛЬНОЙ СЛУЖБЫ
ГОСУДАРСТВЕННОЙ СТАТИСТИКИ
ПО ТАМБОВСКОЙ ОБЛАСТИ

Оперативные данные по ИПЦ

Тамбовской области

сентябрь 2022 года

01

Индексы потребительских цен

02

Индексы цен на отдельные группы
и виды продовольственных товаров

03

Индексы цен на отдельные группы
непродовольственных товаров

04

Индексы цен и тарифов на услуги



ИНДЕКСЫ ПОТРЕБИТЕЛЬСКИХ ЦЕН

сентябрь 2022 г. в % к предыдущему месяцу



ИПЦ

99,73



Все товары

99,75



Продовольственные товары

99,26



Непродовольственные товары

100,24



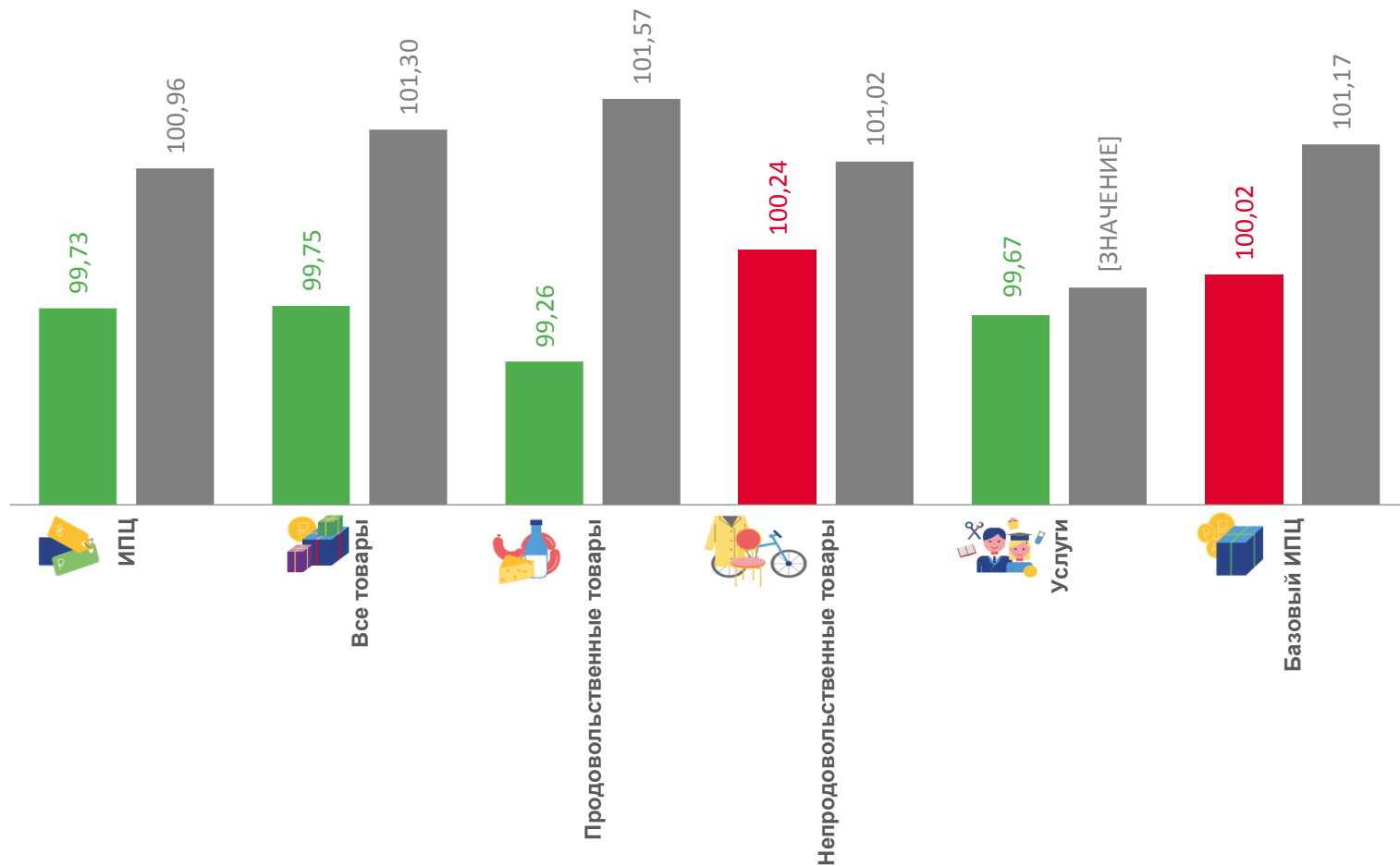
Услуги

99,67



Базовый ИПЦ

100,02



■ сентябрь 2022 г. к августу 2022 г.

■ сентябрь 2021 г. к августу 2021 г.

ИНДЕКСЫ ПОТРЕБИТЕЛЬСКИХ ЦЕН

сентябрь 2022 г. в % к декабрю 2021г.



ИПЦ

110,84



111,99

Все товары



109,12

Продовольственные товары



114,95

Непродовольственные товары



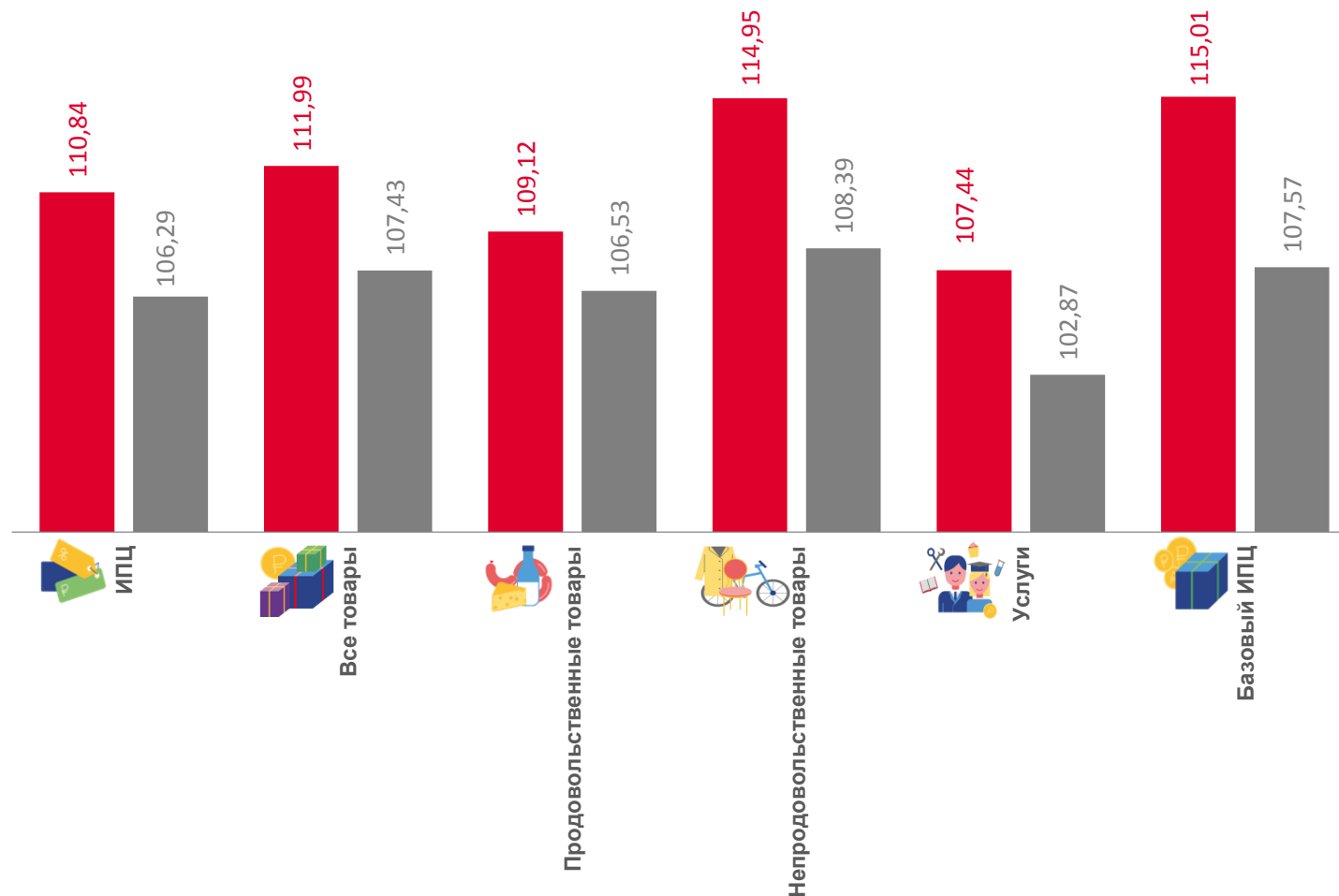
107,44

Услуги



115,01

Базовый ИПЦ



■ сентябрь 2022 г. к декабрю 2021 г.

■ сентябрь 2021 г. к декабрю 2020 г.2

ИНДЕКСЫ ПОТРЕБИТЕЛЬСКИХ ЦЕН

сентябрь 2022 г. в % к соответствующему месяцу предыдущего года



114,60

ИПЦ



116,83

Все товары



116,12

Продовольственные товары



117,47

Непродовольственные товары



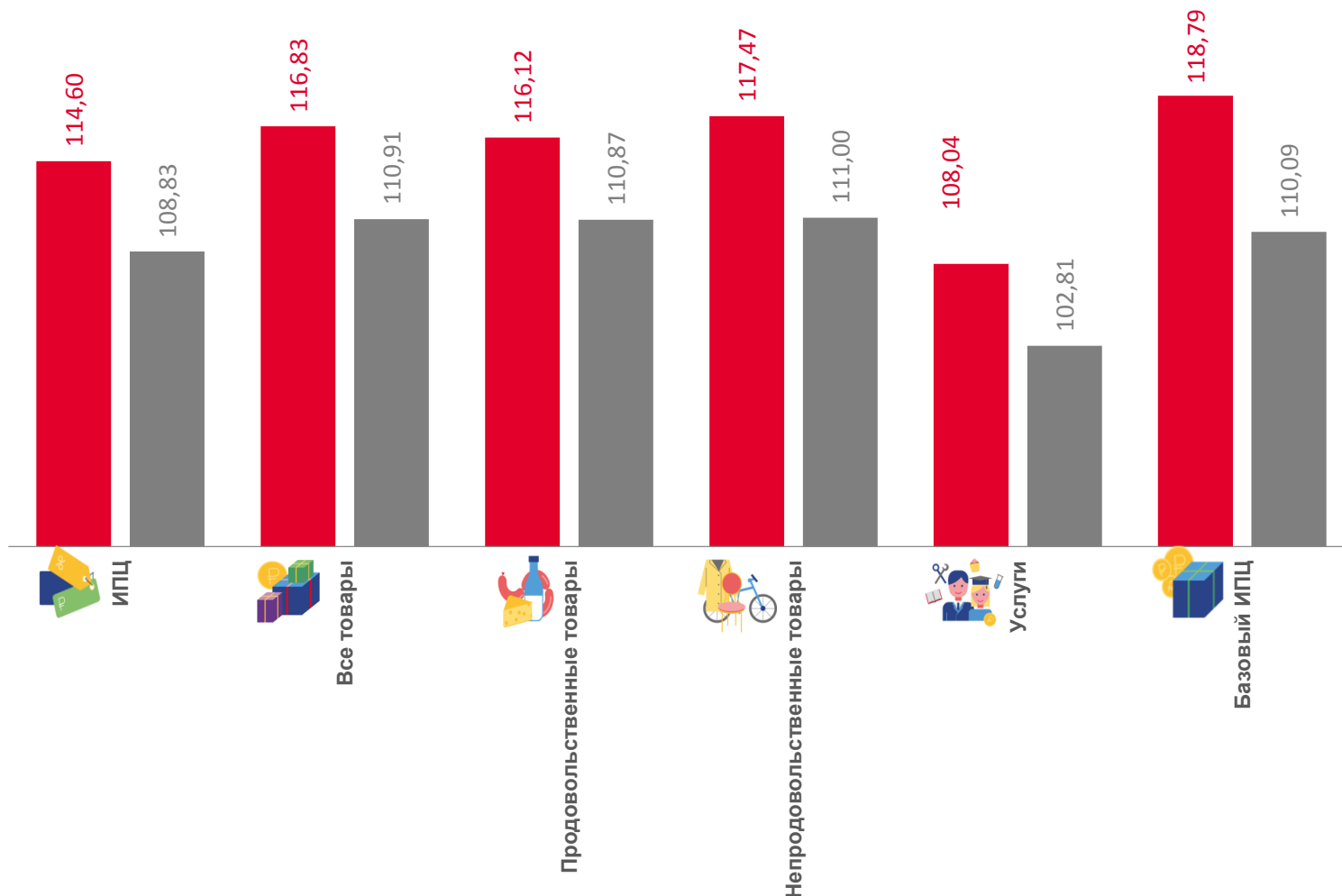
108,04

Услуги



118,79

Базовый ИПЦ



■ сентябрь 2022 г. к сентябрю 2021 г.

■ сентябрь 2021 г. к сентябрю 2020 г.2

ИНДЕКСЫ ПОТРЕБИТЕЛЬСКИХ ЦЕН

январь-сентябрь 2022 г. в % к соответствующему периоду предыдущего года



115,53

ИПЦ



118,54

Все товары



118,71

Продовольственные товары



118,32

Непродовольственные товары



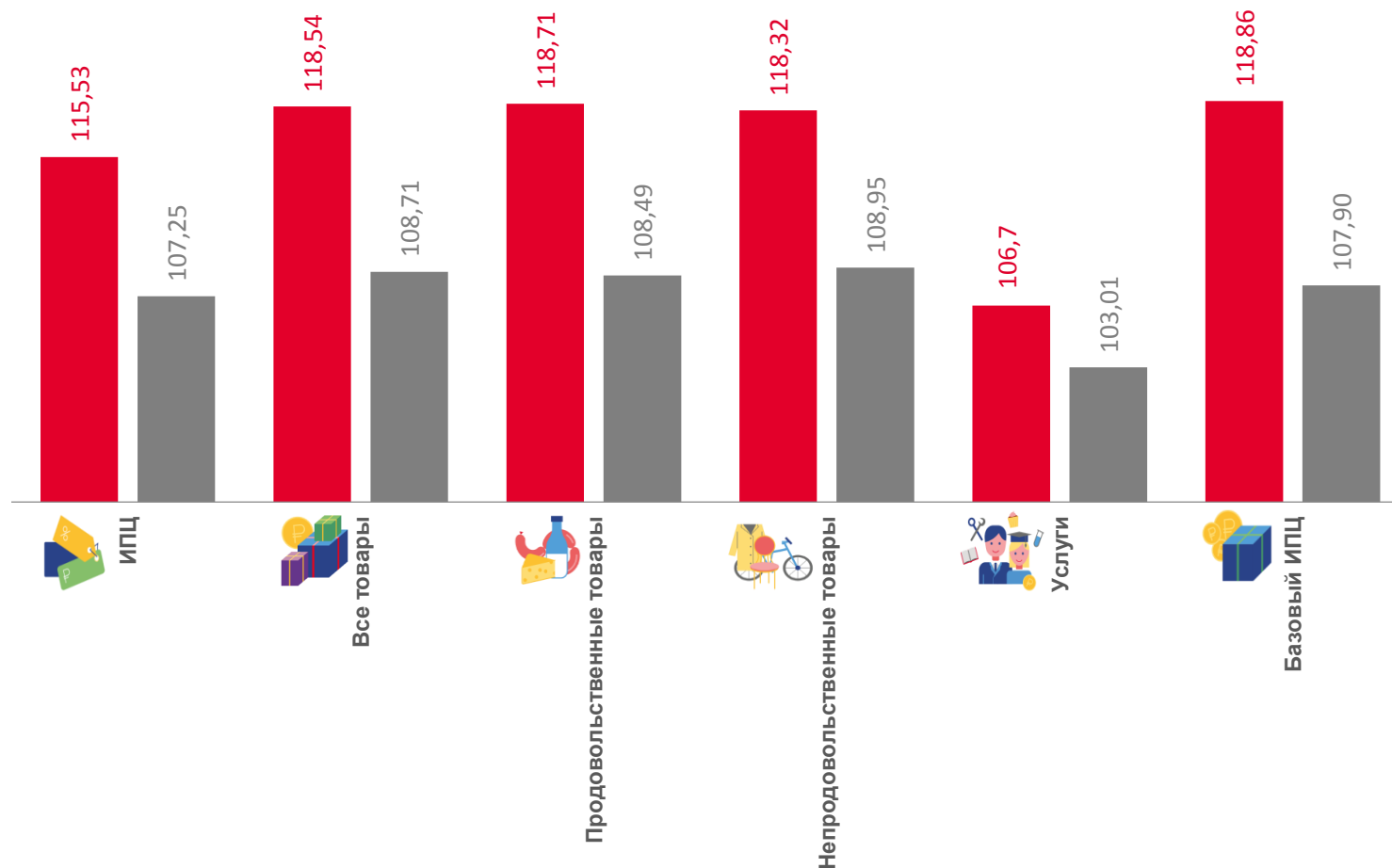
106,70

Услуги



118,86

Базовый ИПЦ



■ январь - сентябрь 2022 г. к январю-сентябрю 2021 г.

■ январь-сентябрь 2021 г. к январю-сентябрю 2020 г.



ИНДЕКСЫ ЦЕН НА ОТДЕЛЬНЫЕ ГРУППЫ И ВИДЫ ПРОДОВОЛЬСТВЕННЫХ ТОВАРОВ

сентябрь 2022 г. в % к предыдущему месяцу



99,26

Продовольственные товары



99,97

Хлеб и хлебобулочные изделия



94,96

Фруктовоовощная продукция, включая картофель



87,44

Сахар-песок



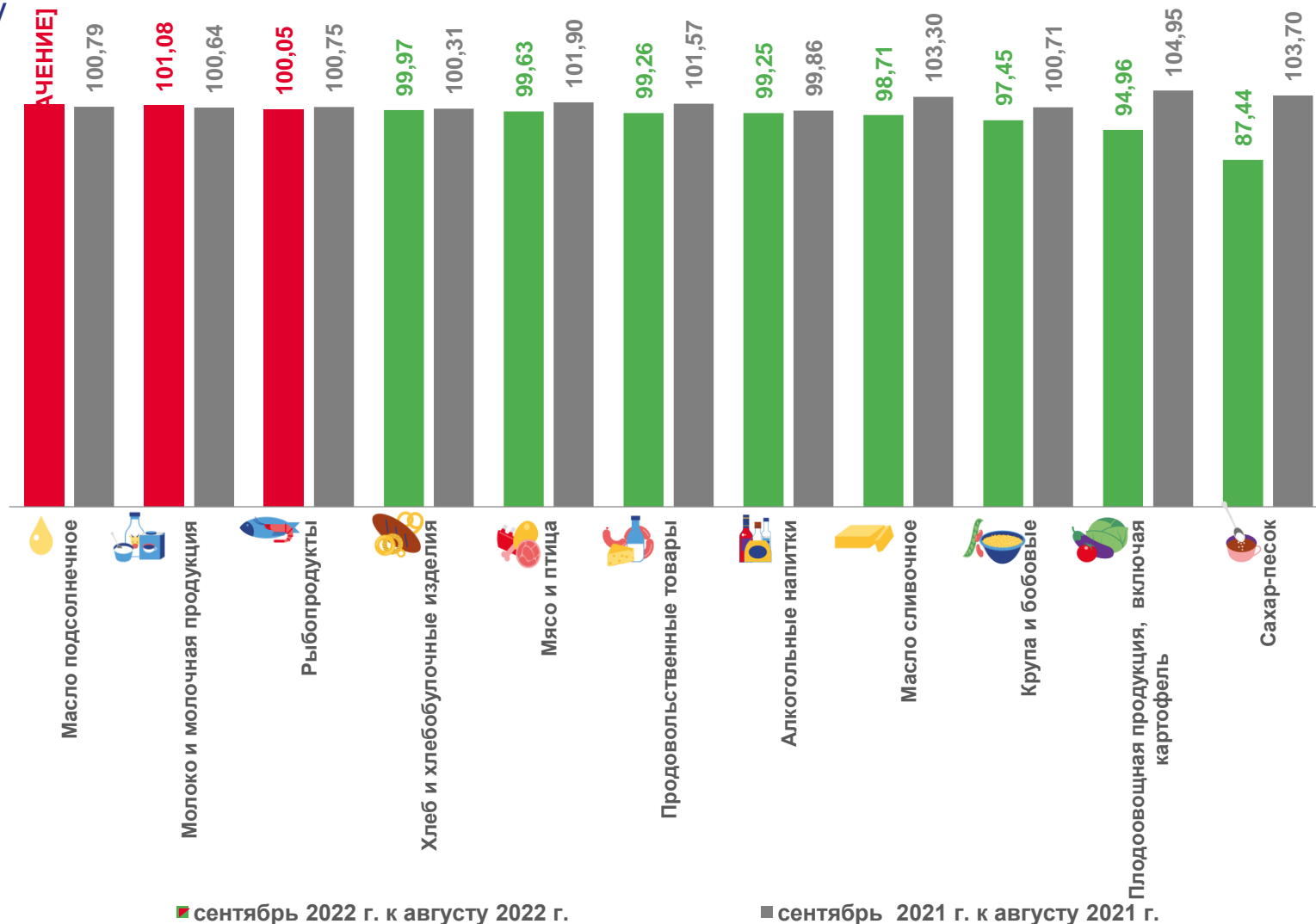
97,45

Крупа и бобовые



99,25

Алкогольные напитки



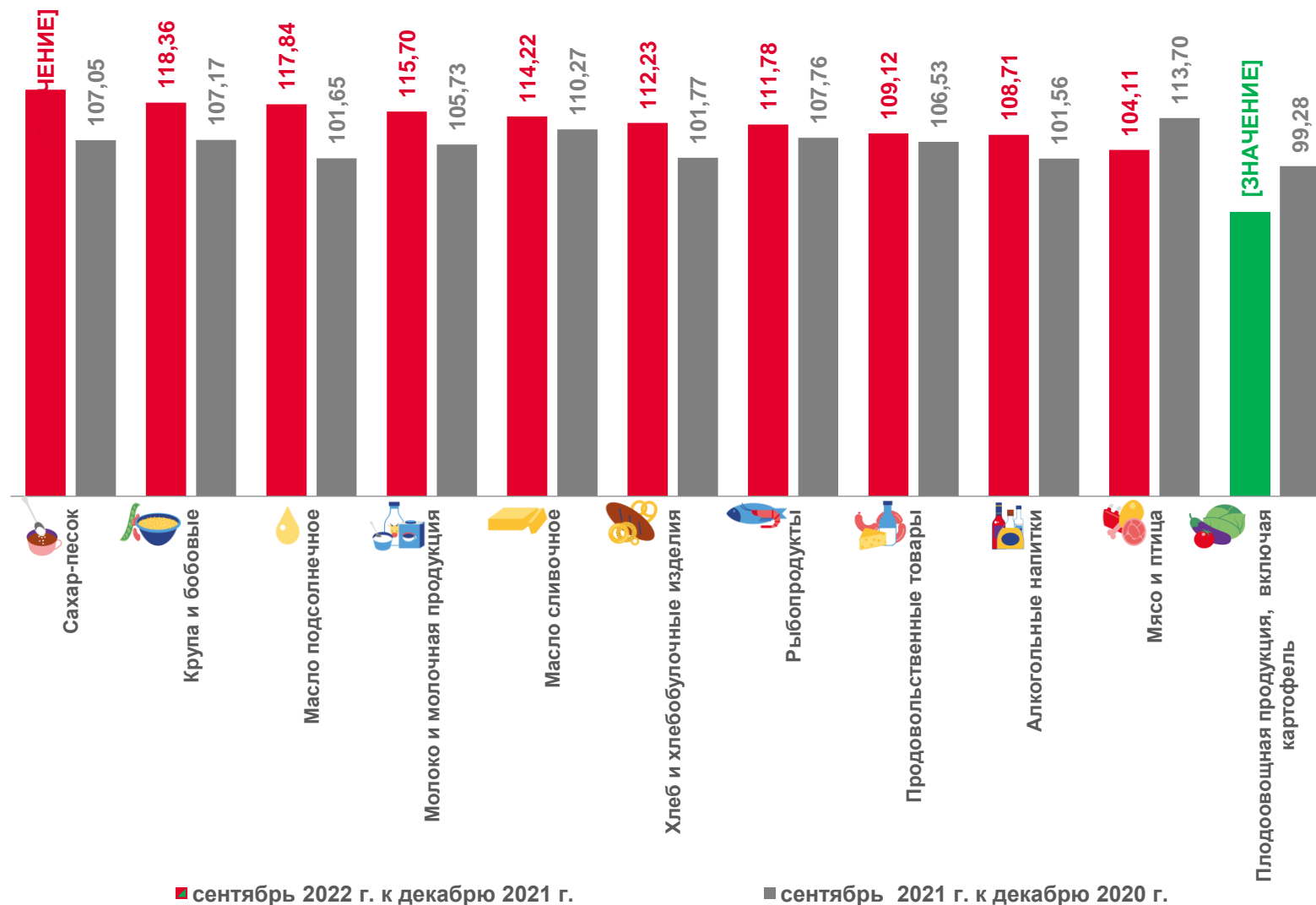
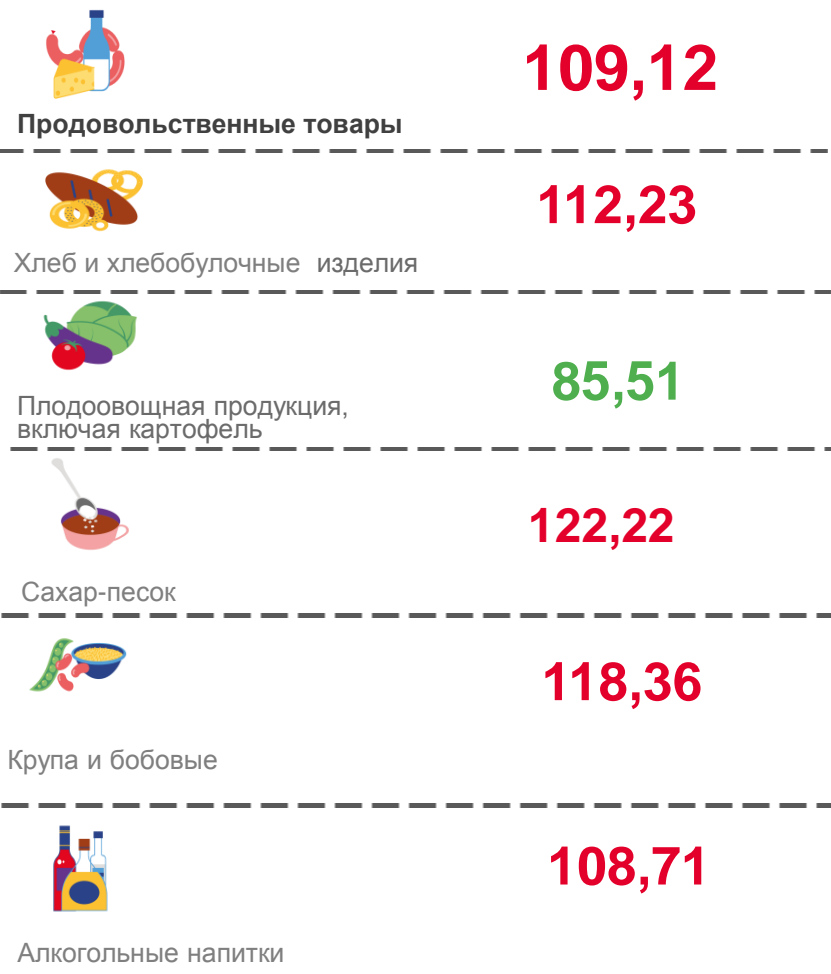
■ сентябрь 2022 г. к августу 2022 г.

■ сентябрь 2021 г. к августу 2021 г.



ИНДЕКСЫ ЦЕН НА ОТДЕЛЬНЫЕ ГРУППЫ И ВИДЫ ПРОДОВОЛЬСТВЕННЫХ ТОВАРОВ

сентябрь 2022 г. в % к декабрю 2021г.





ИНДЕКСЫ ЦЕН НА ОТДЕЛЬНЫЕ ГРУППЫ НЕПРОДОВОЛЬСТВЕННЫХ ТОВАРОВ

сентябрь 2022 г. в % к предыдущему месяцу



100,24

Непродовольственные
товары



96,52

Электротовары и другие
бытовые приборы



100,34

Телерадиотовары



102,08

Моющие и чистящие средства



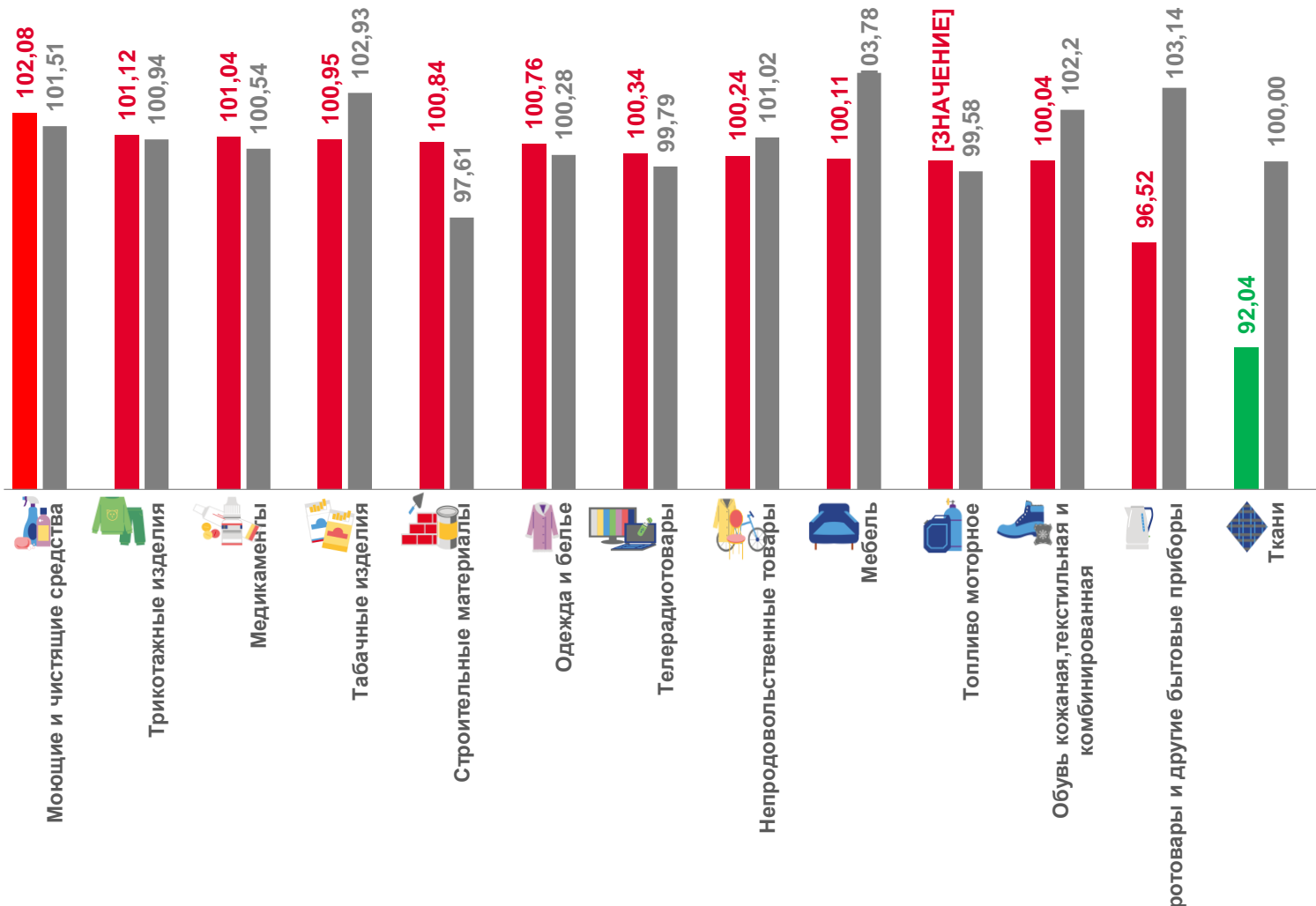
100,95

Табачные изделия



100,05

Топливо моторное



■ сентябрь 2022 г. к августу 2022 г.

■ сентябрь 2021 г. к августу 2021 г.



ИНДЕКСЫ ЦЕН НА ОТДЕЛЬНЫЕ ГРУППЫ НЕПРОДОВОЛЬСТВЕННЫХ ТОВАРОВ

сентябрь 2022 г. в % к декабрю 2021г.



Непродовольственные товары

114,95



Электротовары и другие бытовые приборы

113,75



Телерадиотовары

98,05



Моющие и чистящие средства

135,89



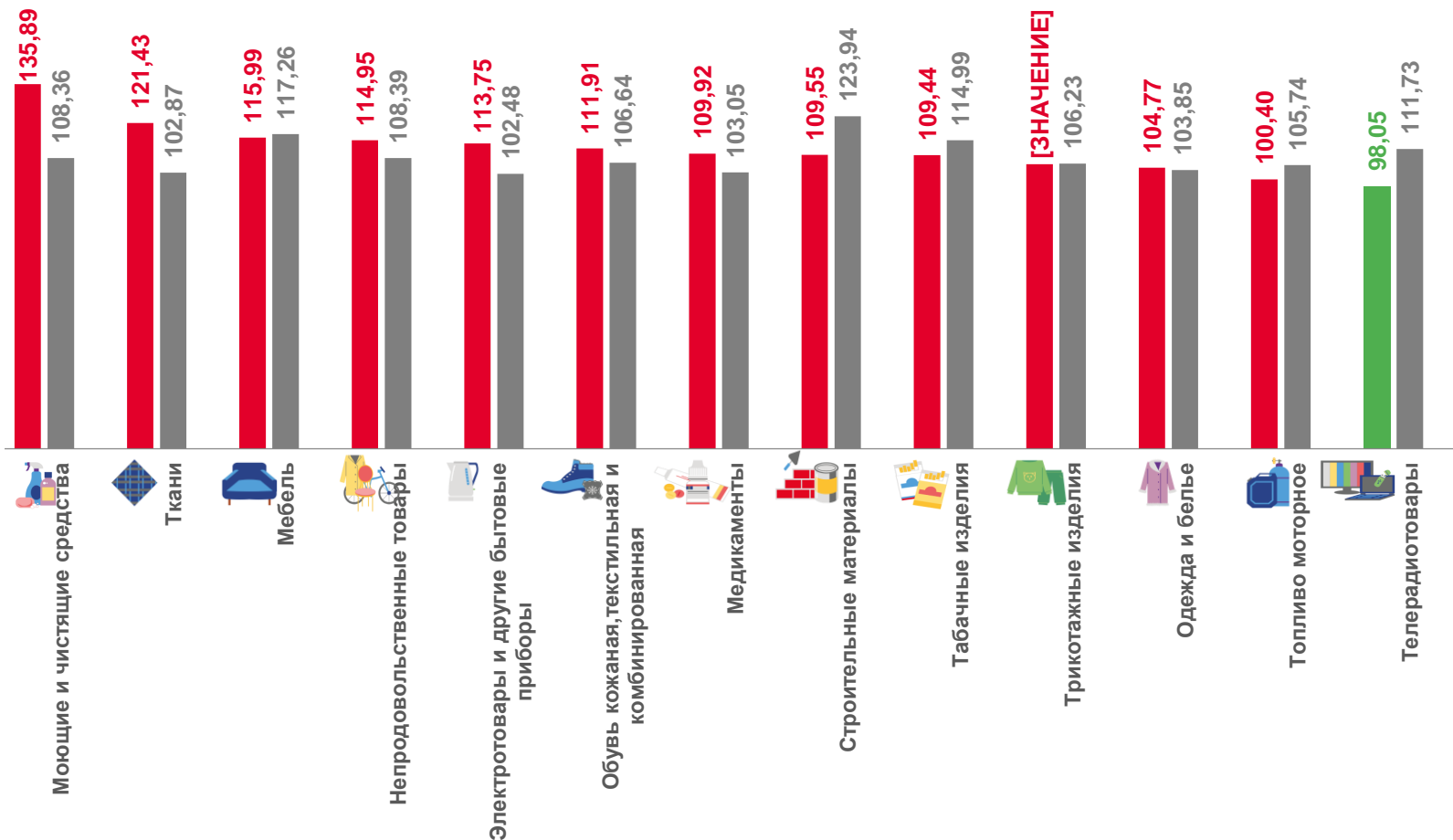
Табачные изделия

109,44



Топливо моторное

100,40



■ сентябрь 2022 г. к декабрю 2021 г.

■ сентябрь 2021 г. к декабрю 2020 г.



ИНДЕКСЫ ЦЕН И ТАРИФОВ НА УСЛУГИ

сентябрь 2022 г. в % к предыдущему месяцу



Услуги

99,67



Зарубежного туризма

111,59



Банков

98,84



Медицинские

100,00



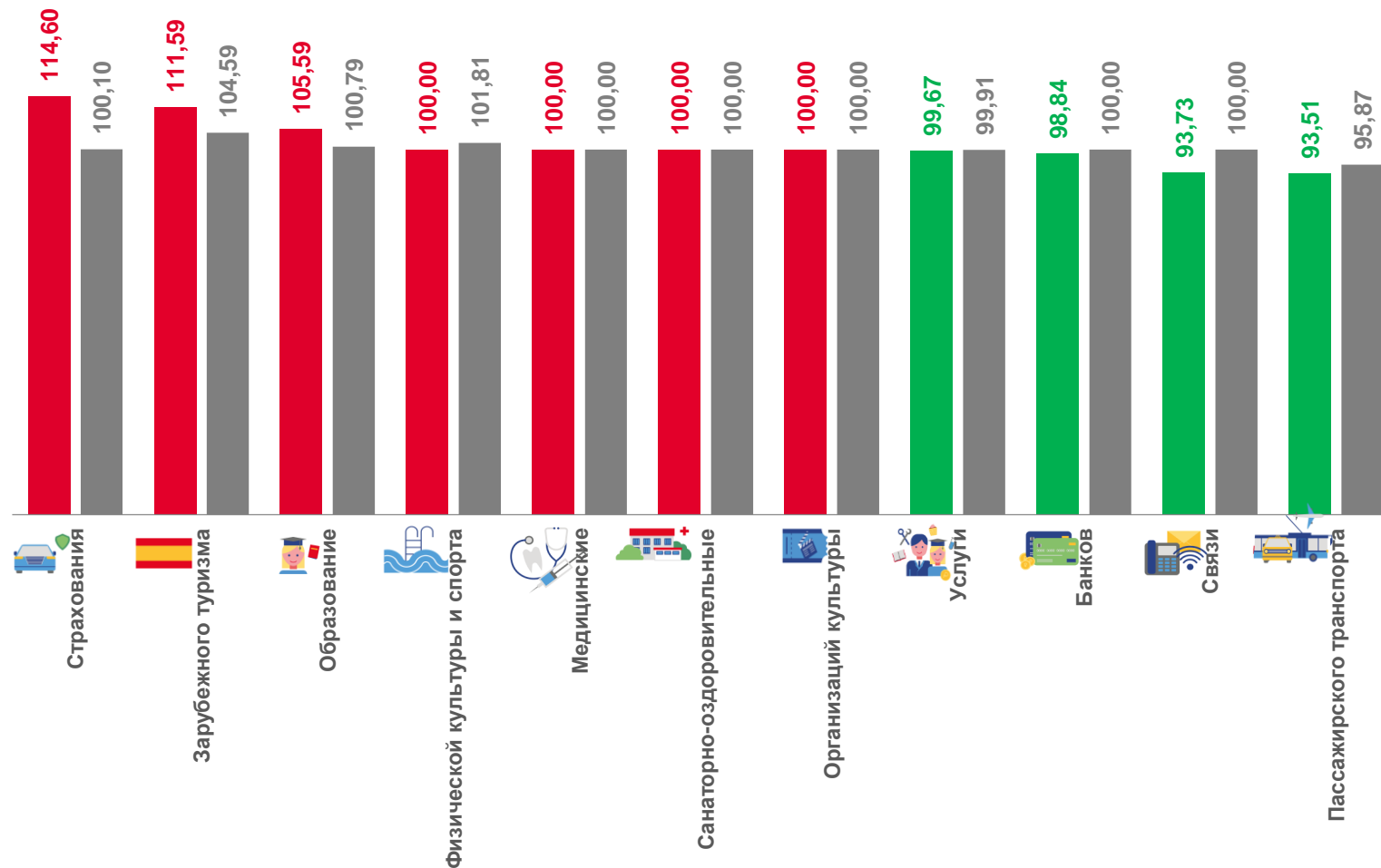
Санаторно -оздоровительные

100,00



Связи

93,73



■ сентябрь 2022 г. к августу 2022 г.

■ сентябрь 2021 г. к августу 2021 г.



ИНДЕКСЫ ЦЕН И ТАРИФОВ НА УСЛУГИ

сентябрь 2022 г. в % к декабрю 2021г.



Услуги

107,44



Зарубежного туризма

134,71



Банков

150,91



Медицинские

111,76



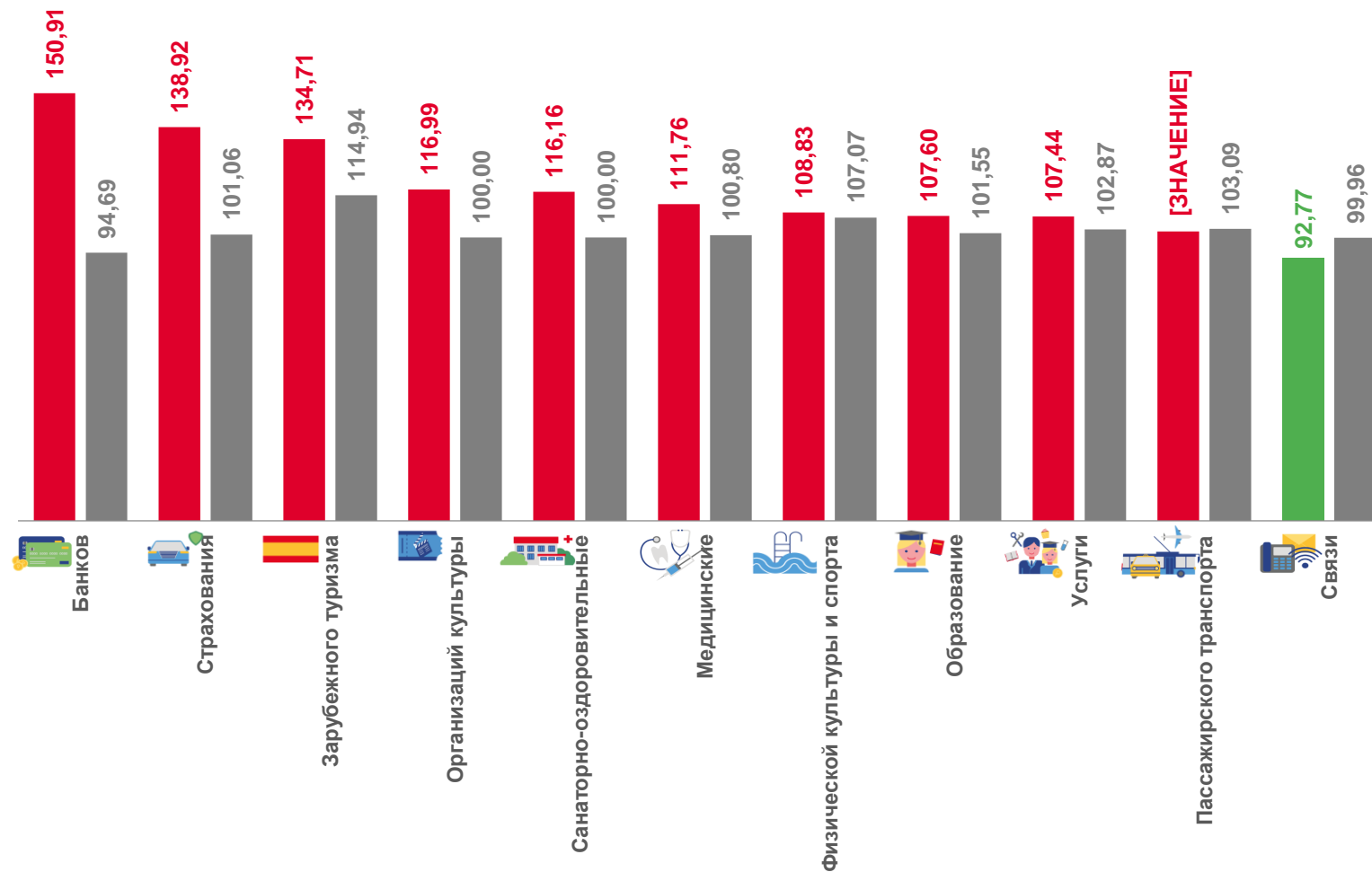
Санаторно -оздоровительные

116,16



Связи

92,77



■ сентябрь 2022 г. к декабрю 2021 г.

■ сентябрь 2021 г. к декабрю 2020 г.