



ТЕРРИТОРИАЛЬНЫЙ ОРГАН
ФЕДЕРАЛЬНОЙ СЛУЖБЫ
ГОСУДАРСТВЕННОЙ СТАТИСТИКИ
ПО ТАМБОВСКОЙ ОБЛАСТИ

Оперативные данные по индексу потребительских цен по Тамбовской области



сентябрь 2023 года



ФЕДЕРАЛЬНАЯ СЛУЖБА
ГОСУДАРСТВЕННОЙ СТАТИСТИКИ

Оперативные данные по ИПЦ

Тамбовской области

сентябрь 2023 года

- 01 ИНДЕКСЫ ПОТРЕБИТЕЛЬСКИХ ЦЕН
- 02 ИНДЕКСЫ ЦЕН НА ОТДЕЛЬНЫЕ ГРУППЫ
И ВИДЫ ПРОДОВОЛЬСТВЕННЫХ ТОВАРОВ
- 03 ИНДЕКСЫ ЦЕН НА ОТДЕЛЬНЫЕ ГРУППЫ
НЕПРОДОВОЛЬСТВЕННЫХ ТОВАРОВ
- 04 ИНДЕКСЫ ЦЕН И ТАРИФОВ НА УСЛУГИ



ИНДЕКСЫ ПОТРЕБИТЕЛЬСКИХ ЦЕН

СЕНТЯБРЬ 2023 Г. В % К ПРЕДЫДУЩЕМУ МЕСЯЦУ



100,96

Индекс потребительских цен



101,03

Продовольственные товары



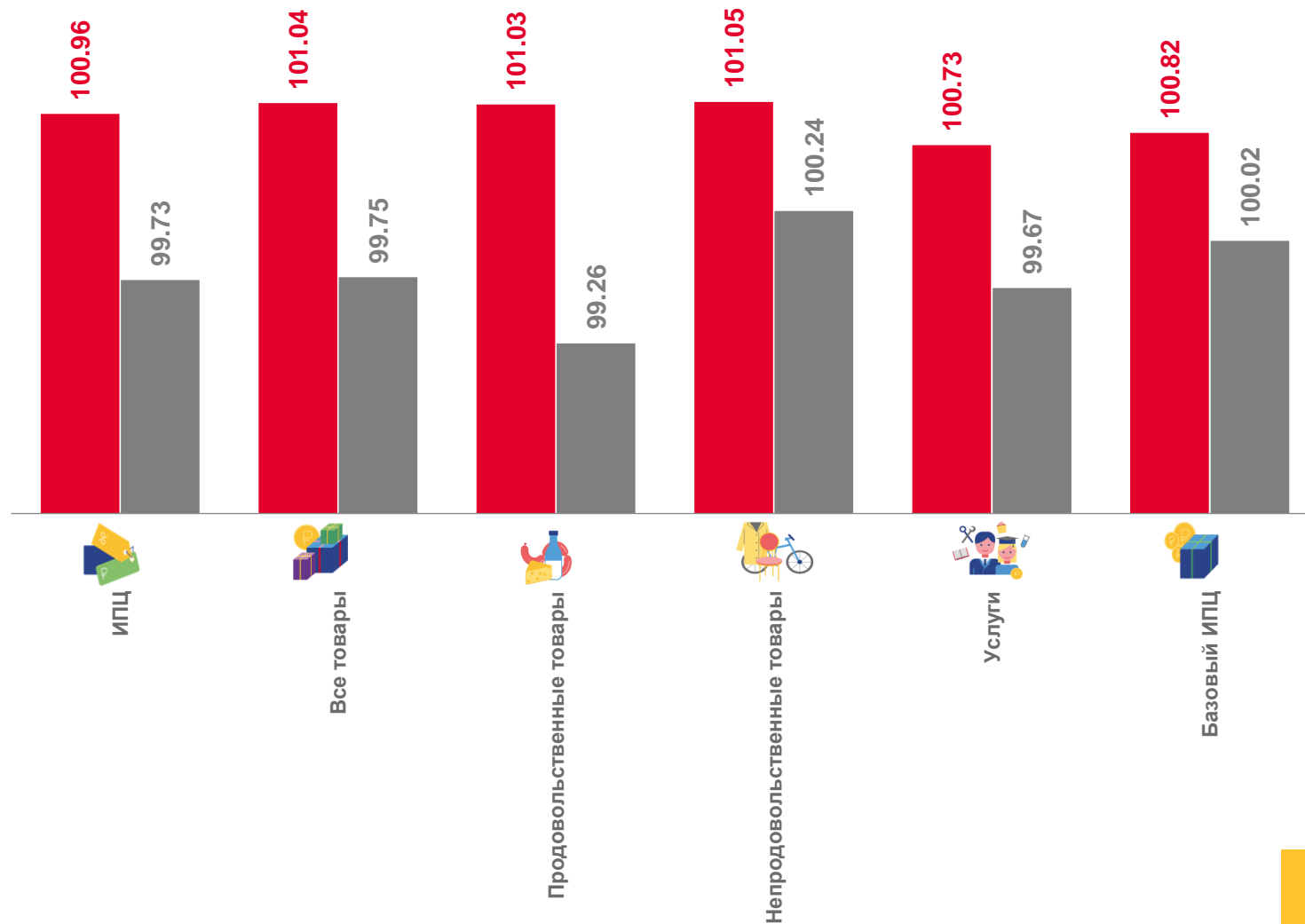
101,05

Непродовольственные товары



100,73

Услуги



■ сентябрь 2023 г. к августу 2023 г.

■ сентябрь 2022 г. к августу 2022 г.



ИНДЕКСЫ ПОТРЕБИТЕЛЬСКИХ ЦЕН

СЕНТЯБРЬ 2023 Г. В % К ДЕКАБРЮ 2022 Г.



103,84

Индекс
потребительских цен



103,35

Продовольственные товары



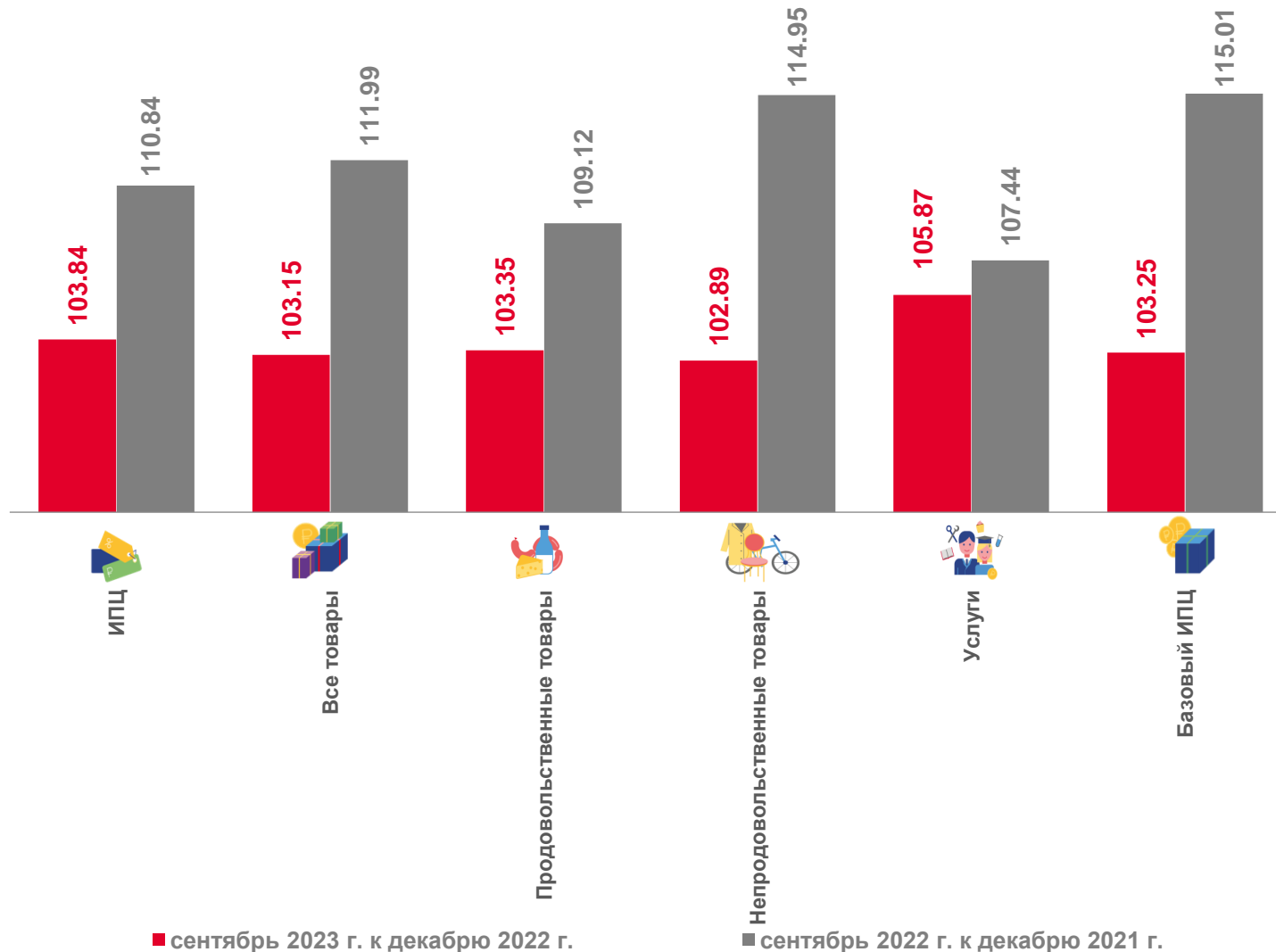
102,89

Непродовольственные товары



105,87

Услуги



■ сентябрь 2023 г. к декабрю 2022 г.

■ сентябрь 2022 г. к декабрю 2021 г.



ИНДЕКСЫ ПОТРЕБИТЕЛЬСКИХ ЦЕН

СЕНТЯБРЬ 2023 Г. В % К СООТВЕТСТВУЮЩЕМУ МЕСЯЦУ ПРЕДЫДУЩЕГО ГОДА



105,78

Индекс потребительских цен



105,02

Продовольственные товары



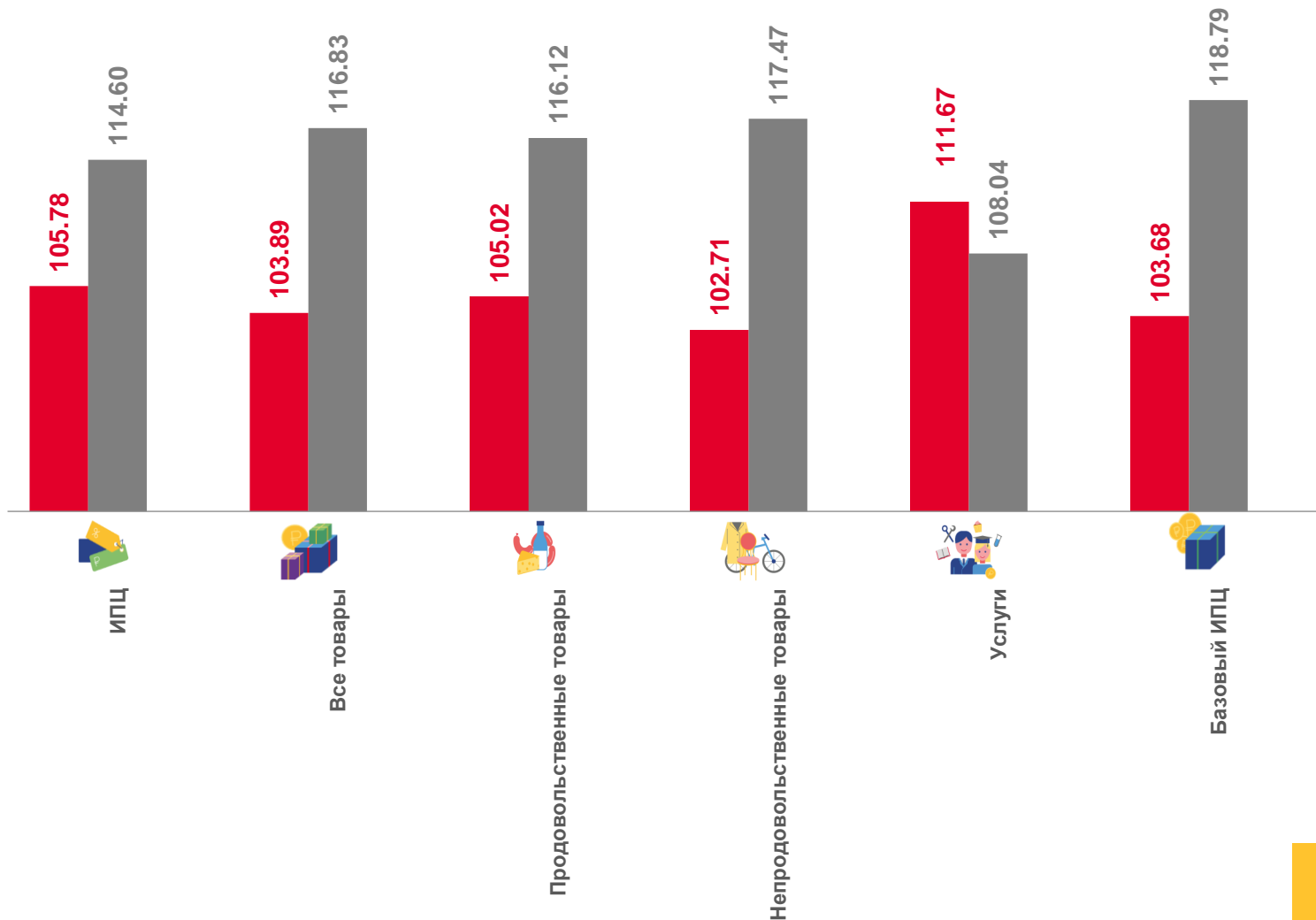
102,71

Непродовольственные товары



111,67

Услуги



■ сентябрь 2023 г. к сентябрю 2022 г.

■ сентябрь 2022 г. к сентябрю 2021 г.



ИНДЕКСЫ ПОТРЕБИТЕЛЬСКИХ ЦЕН

ЯНВАРЬ-СЕНТЯБРЬ 2023 Г. В % К СООТВЕТСТВУЮЩЕМУ ПЕРИОДУ ПРЕДЫДУЩЕГО ГОДА



105,94

Индекс потребительских цен



103,81

Продовольственные товары



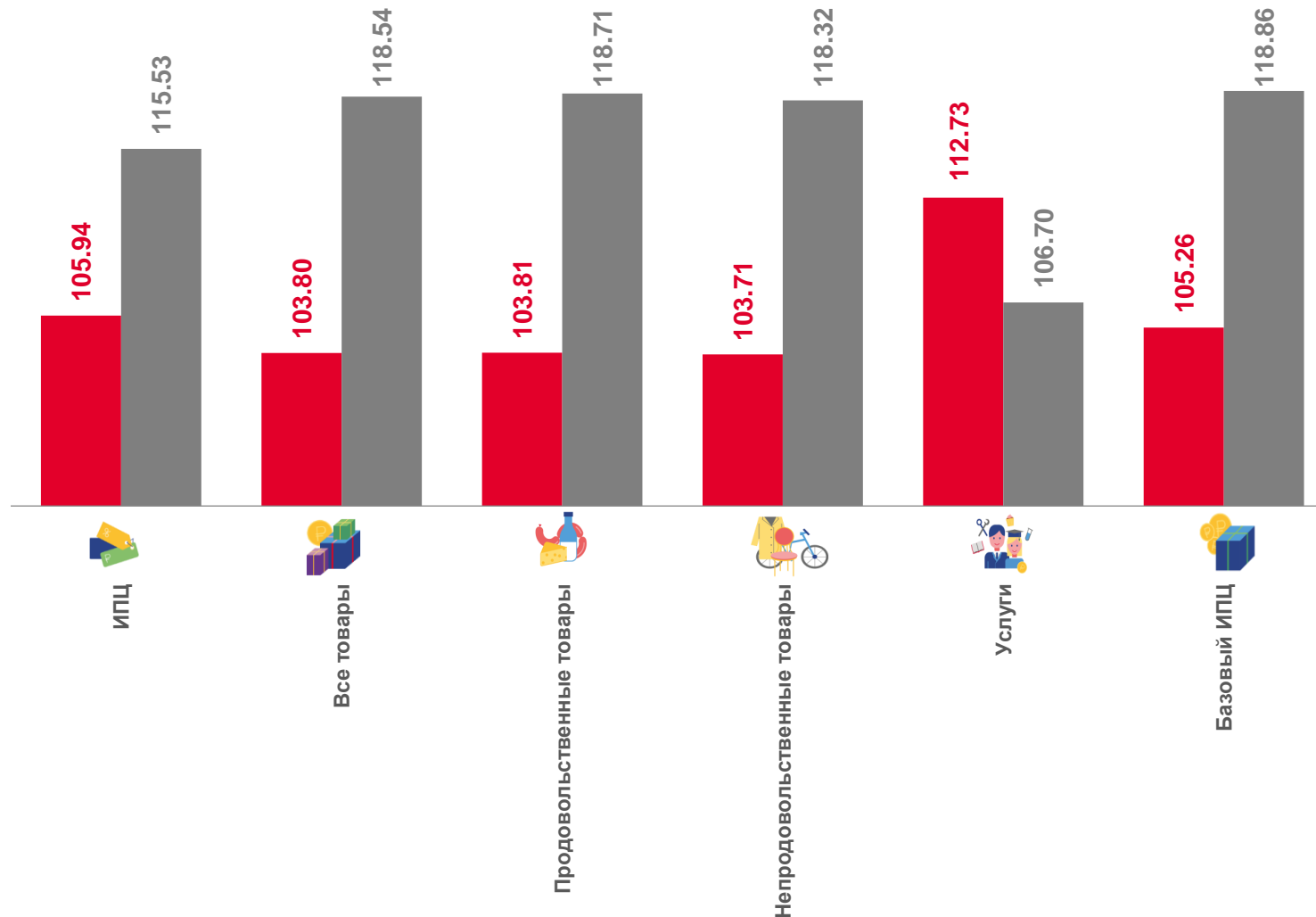
103,71

Непродовольственные товары



112,73

Услуги



■ январь-сентябрь 2023 г. к январю-сентябрю 2022 г.

■ январь-сентябрь 2022 г. к январю-сентябрю 2021 г.

ИНДЕКСЫ ЦЕН НА ОТДЕЛЬНЫЕ ГРУППЫ И ВИДЫ ПРОДОВОЛЬСТВЕННЫХ ТОВАРОВ

СЕНТЯБРЬ 2023 Г. В % К ПРЕДЫДУЩЕМУ МЕСЯЦУ



101,03

Продовольственные товары



102,05

Хлеб и хлебобулочные изделия

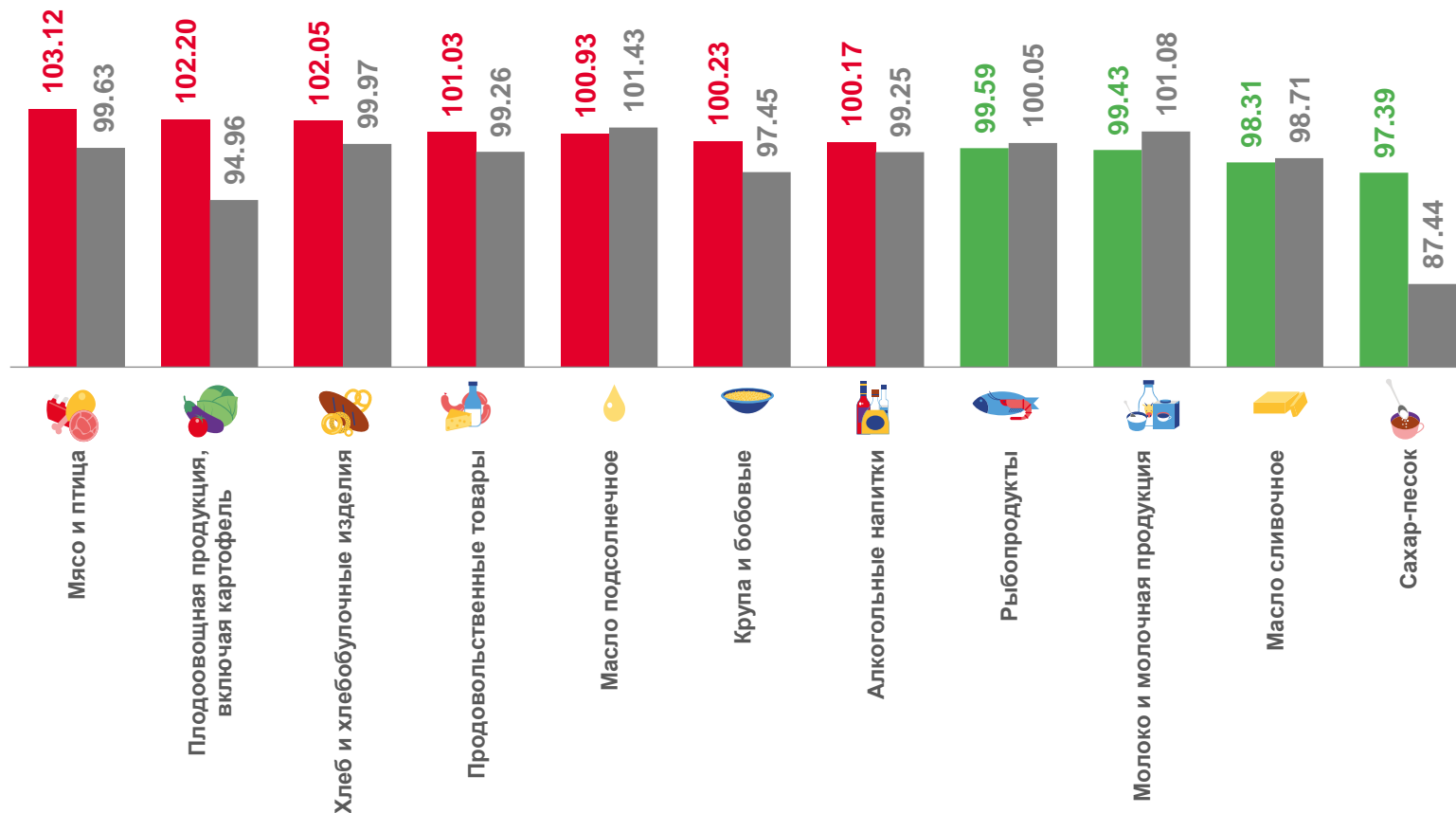


102,20

Флодоовощная продукция, включая картофель



Сахар-песок



■ сентябрь 2023 г. к августу 2023 г.

■ сентябрь 2022 г. к августу 2022 г.



ИНДЕКСЫ ЦЕН НА ОТДЕЛЬНЫЕ ГРУППЫ И ВИДЫ ПРОДОВОЛЬСТВЕННЫХ ТОВАРОВ

СЕНТЯБРЬ 2023 Г. В % К ДЕКАБРЮ 2022 Г.



103,35

Продовольственные товары



101,61

Хлеб и хлебобулочные изделия



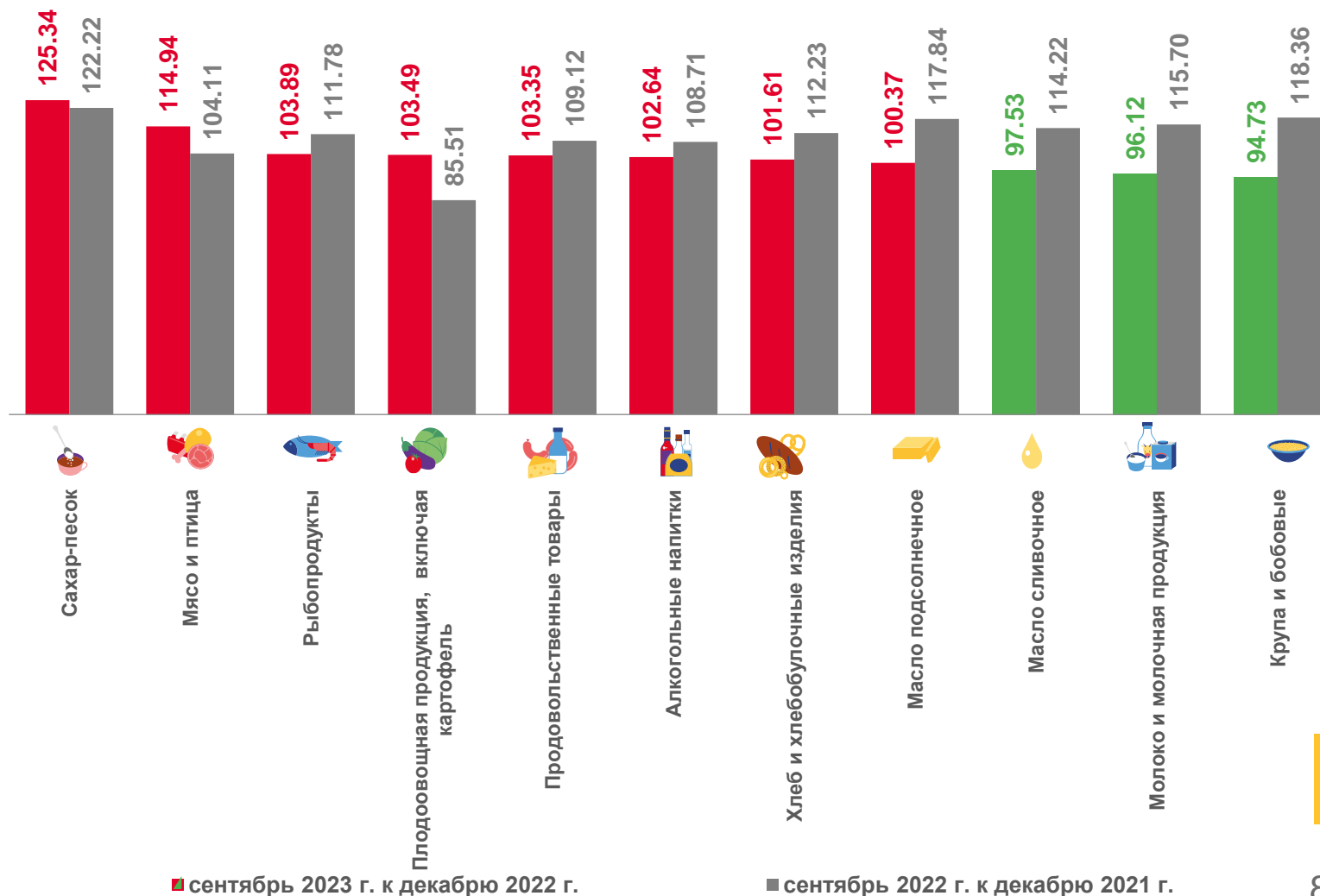
103,49

Флодоовощная продукция, включая картофель



Сахар-песок

125,34





ИНДЕКСЫ ЦЕН НА ОТДЕЛЬНЫЕ ГРУППЫ НЕПРОДОВОЛЬСТВЕННЫХ ТОВАРОВ

СЕНТЯБРЬ 2023 Г. В % К ПРЕДЫДУЩЕМУ МЕСЯЦУ



101,05

Непродовольственные товары



99,64

Электротовары и другие бытовые приборы



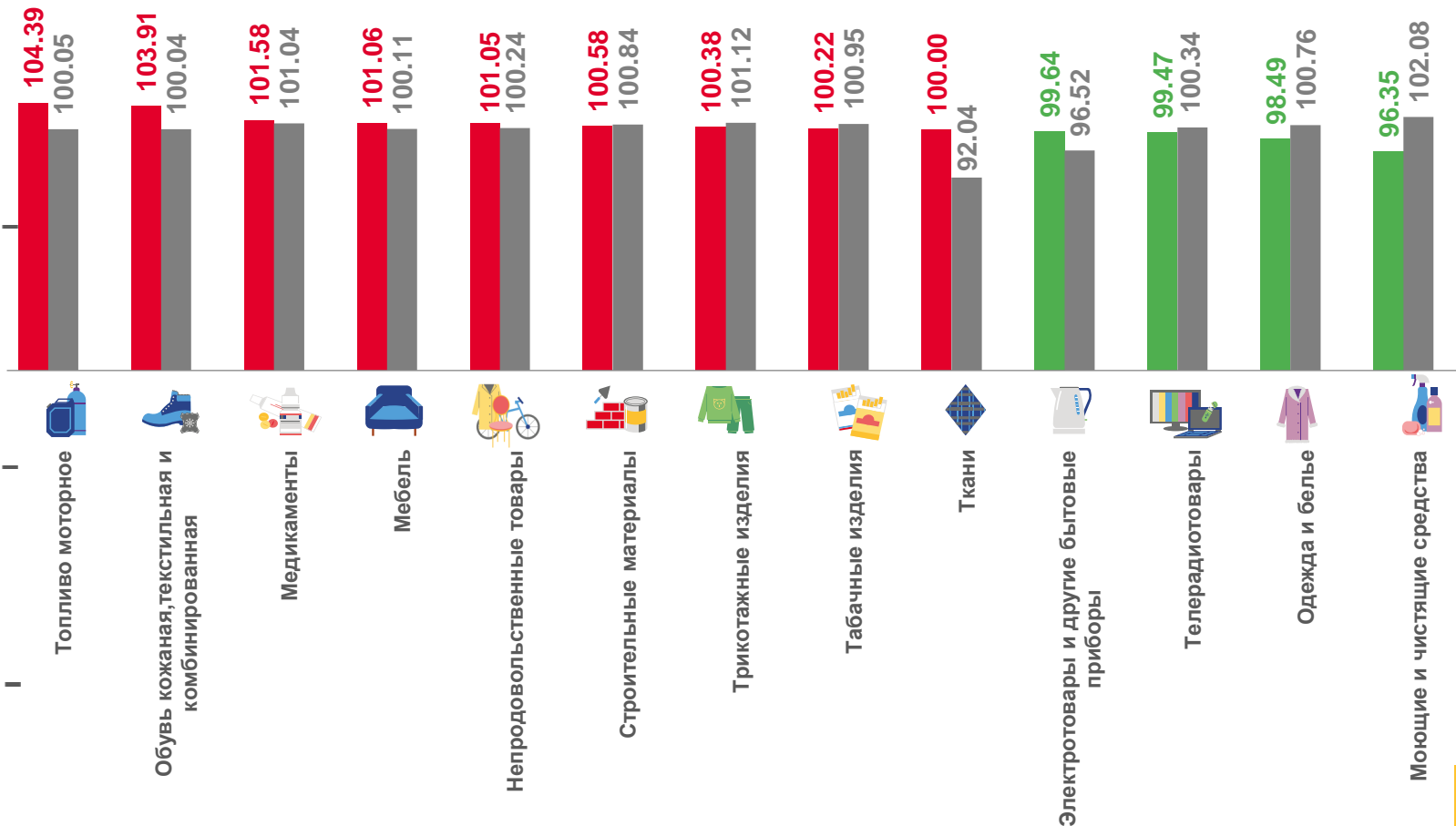
Телерадиотовары

99,47



Топливо моторное

104,39



■ сентябрь 2023 г. к августу 2023 г.

■ сентябрь 2022 г. к августу 2022 г.



ИНДЕКСЫ ЦЕН НА ОТДЕЛЬНЫЕ ГРУППЫ НЕПРОДОВОЛЬСТВЕННЫХ ТОВАРОВ

СЕНТЯБРЬ 2023 Г. В % К ДЕКАБРЮ 2022 Г.



102,89

Непродовольственные товары



98,08

Электротовары и другие бытовые приборы



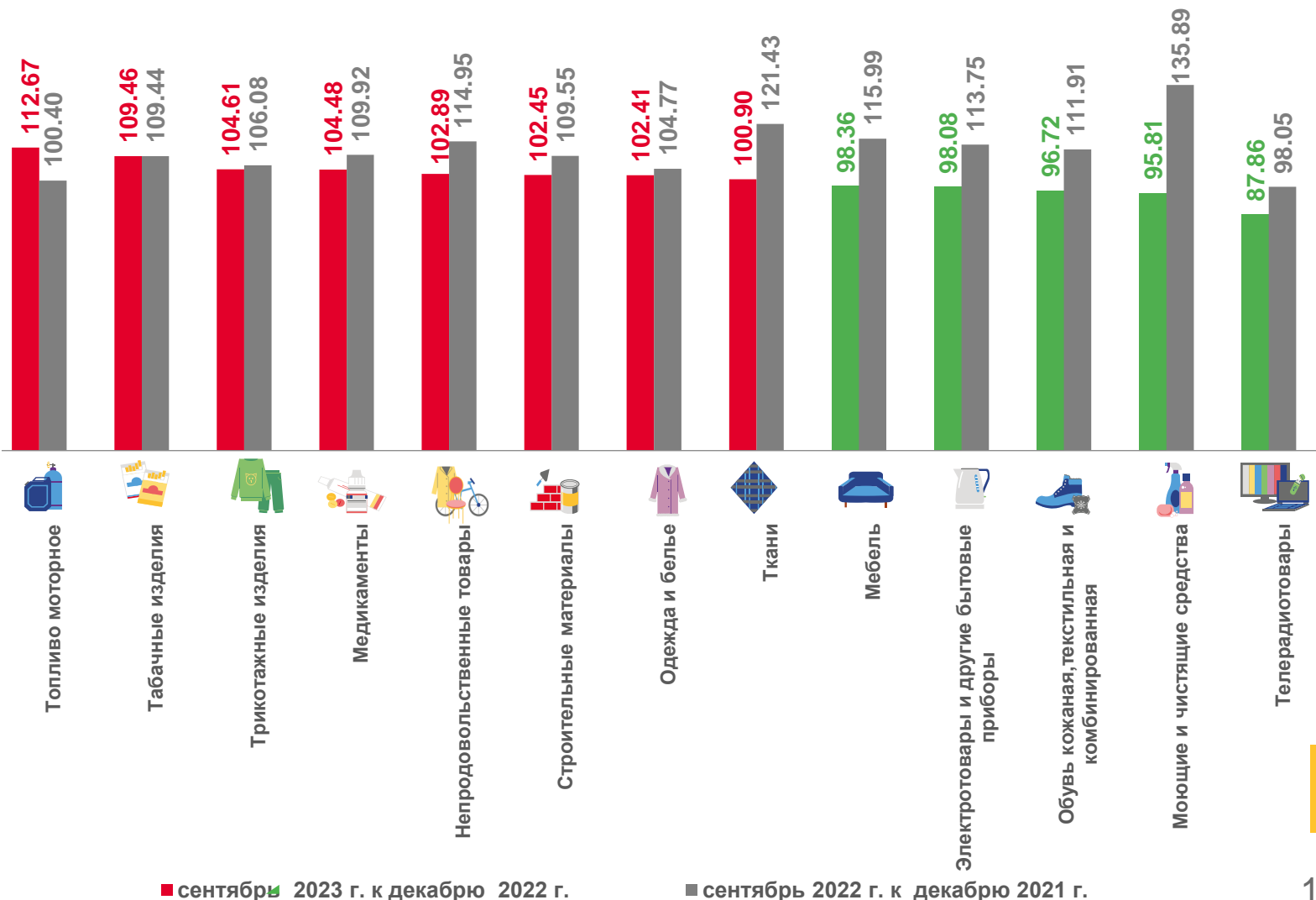
87,86

Телерадиотовары



112,67

Топливо моторное



■ сентябрь 2023 г. к декабрю 2022 г.

■ сентябрь 2022 г. к декабрю 2021 г.



ИНДЕКСЫ ЦЕН И ТАРИФОВ НА УСЛУГИ

СЕНТЯБРЬ 2023 Г. В % К ПРЕДЫДУЩЕМУ МЕСЯЦУ



100,73

Услуги



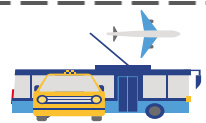
108,04

Зарубежного туризма



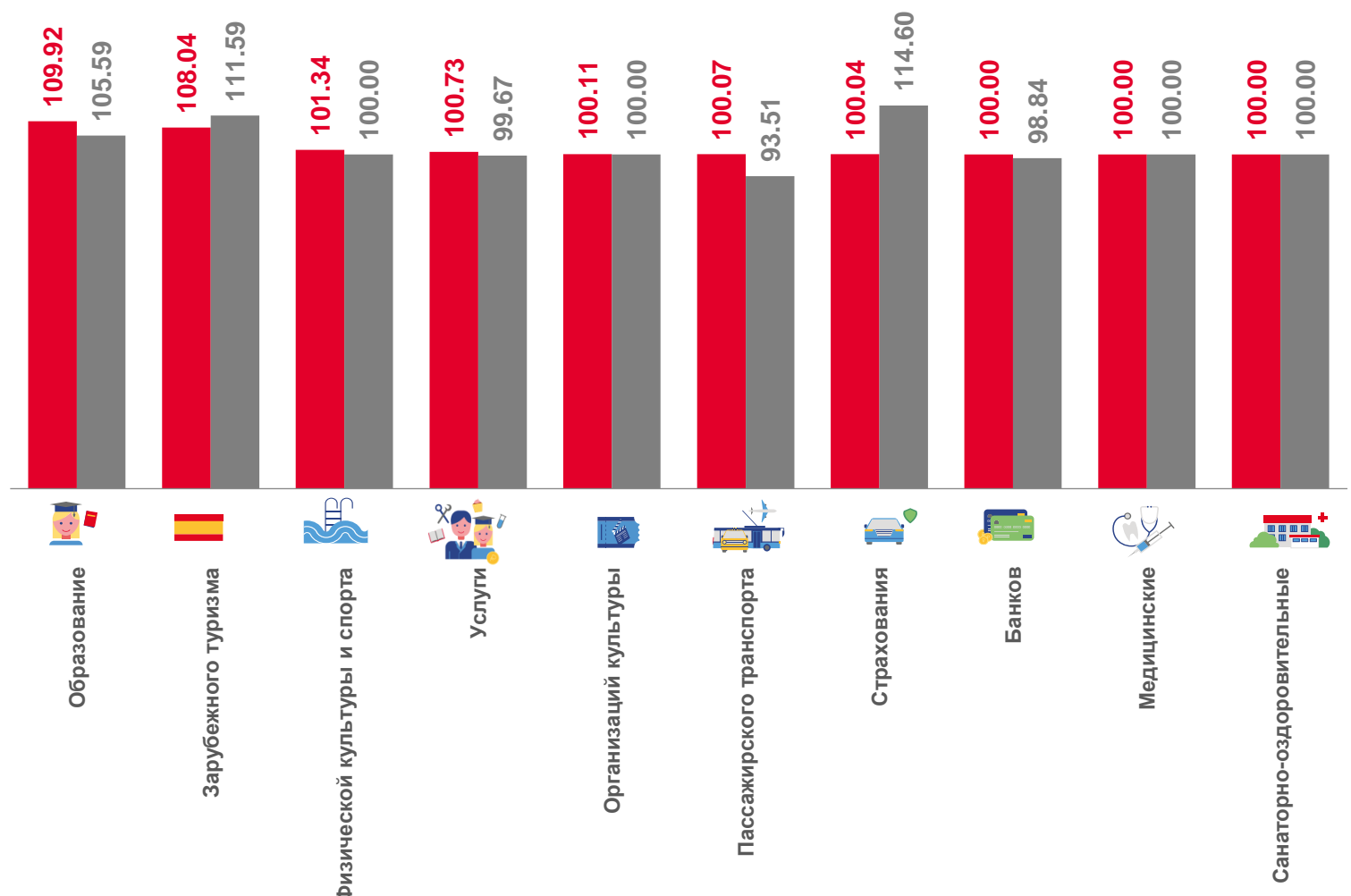
100,00

Медицинские



100,07

Услуги пассажирского транспорта



■ сентябрь 2023 г. к августу 2023 г.

■ сентябрь 2022 г. к августу 2022 г.





ИНДЕКСЫ ЦЕН И ТАРИФОВ НА УСЛУГИ

СЕНТЯБРЬ 2023 Г. В % К ДЕКАБРЮ 2022 Г.



105,87

Услуги



160,98

Зарубежного туризма



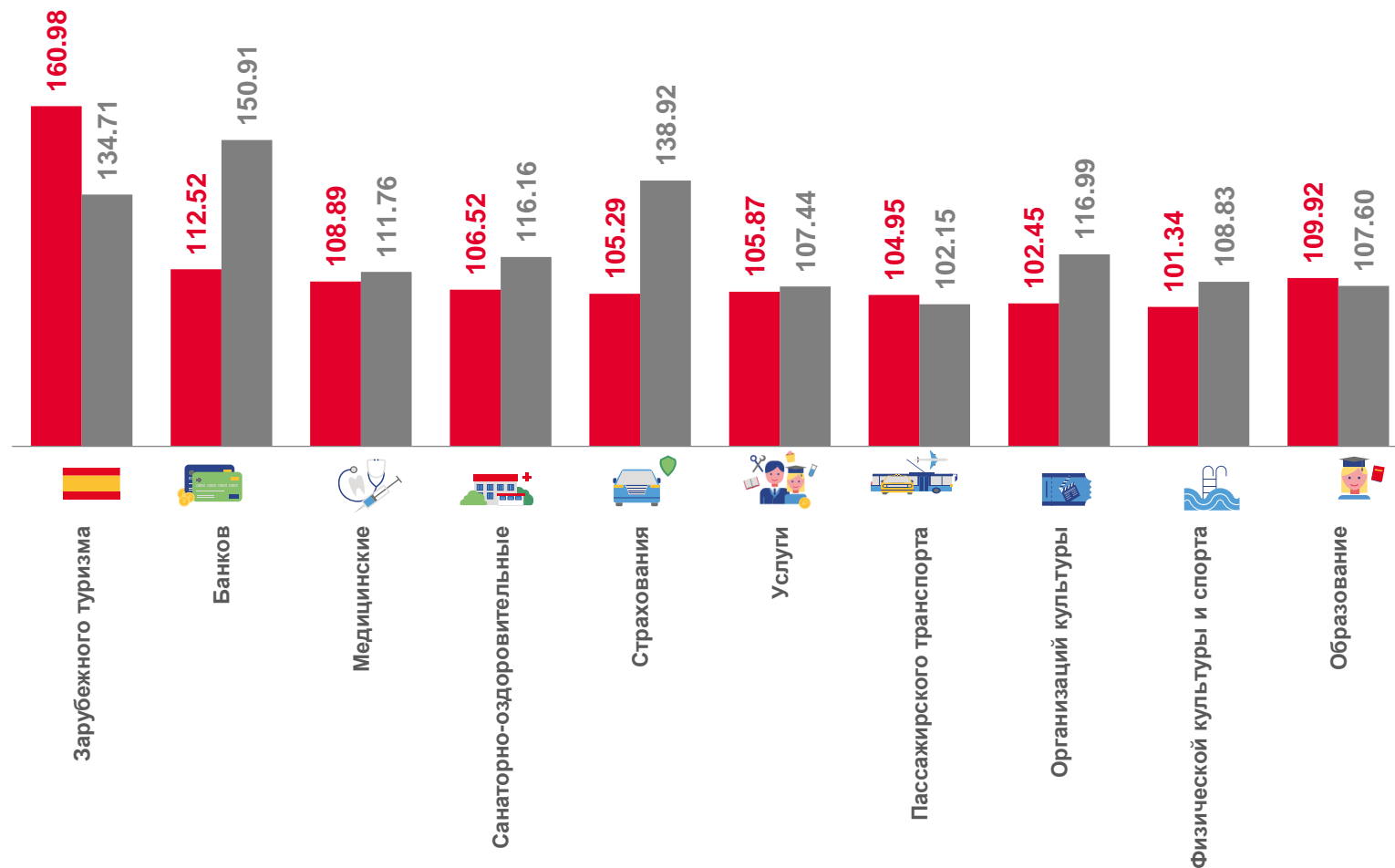
108,89

Медицинские



104,95

Услуги пассажирского транспорта



■ сентябрь 2023 г. к декабрю 2022 г.

■ сентябрь 2022 г. к декабрю 2021 г.