



ТЕРРИТОРИАЛЬНЫЙ ОРГАН
ФЕДЕРАЛЬНОЙ СЛУЖБЫ
ГОСУДАРСТВЕННОЙ СТАТИСТИКИ
ПО ТАМБОВСКОЙ ОБЛАСТИ

Оперативные данные по индексу потребительских цен по Тамбовской области



октябрь 2022 года



ТЕРРИТОРИАЛЬНЫЙ ОРГАН
ФЕДЕРАЛЬНОЙ СЛУЖБЫ
ГОСУДАРСТВЕННОЙ СТАТИСТИКИ
ПО ТАМБОВСКОЙ ОБЛАСТИ

Оперативные данные по ИПЦ

Тамбовской области

октябрь 2022 года

01

Индексы потребительских цен

02

Индексы цен на отдельные группы
и виды продовольственных товаров

03

Индексы цен на отдельные группы
непродовольственных товаров

04

Индексы цен и тарифов на услуги



ИНДЕКСЫ ПОТРЕБИТЕЛЬСКИХ ЦЕН

октябрь 2022 г. в % к предыдущему месяцу



ИПЦ

100,06



99,99

Все товары



100,06

Продовольственные товары



99,91

Непродовольственные товары



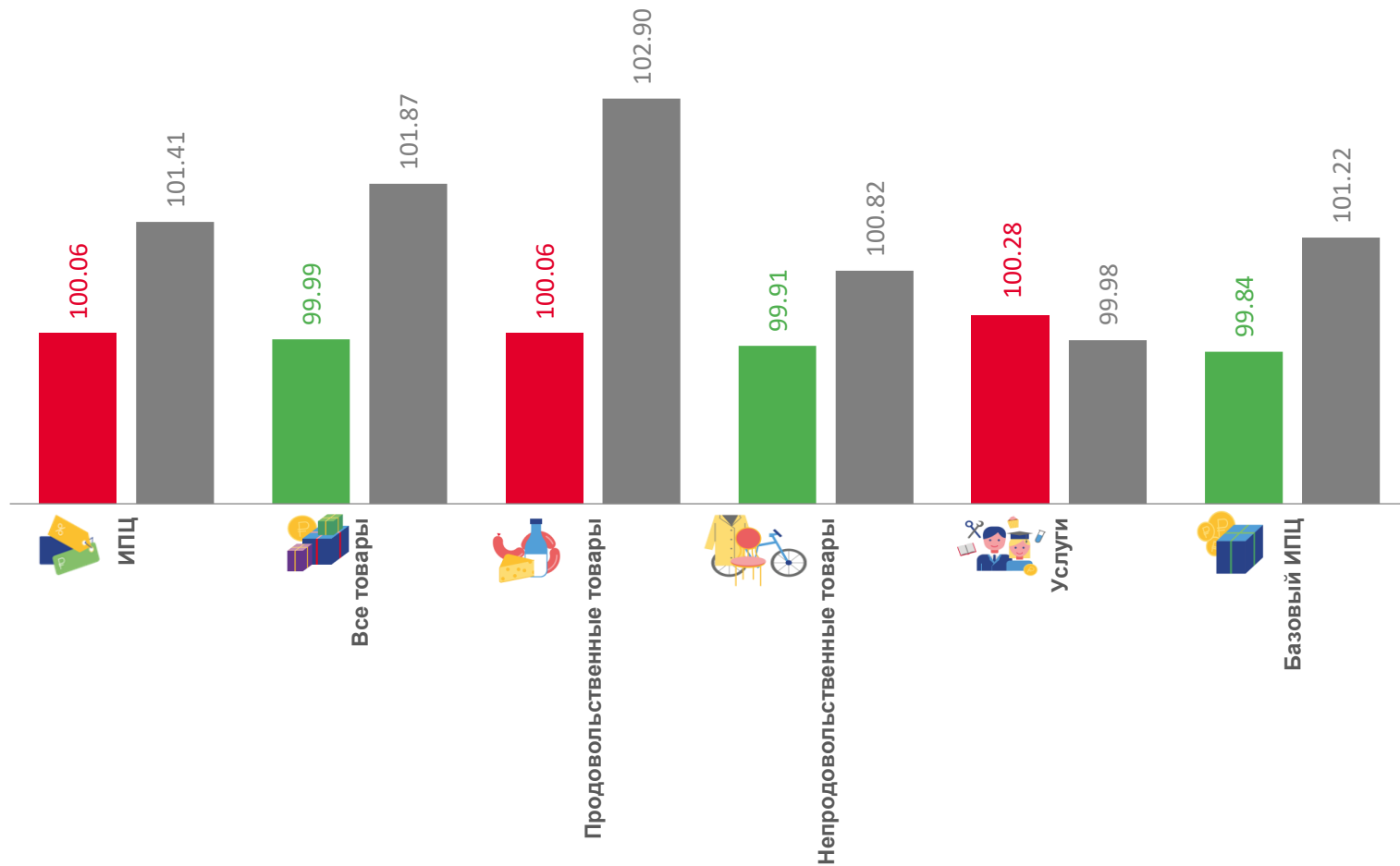
100,28

Услуги



99,84

Базовый ИПЦ



■ октябрь 2022 г. к сентябрю 2022 г.

■ октябрь 2021 г. к сентябрю 2021 г.

ИНДЕКСЫ ПОТРЕБИТЕЛЬСКИХ ЦЕН

октябрь 2022 г. в % к декабрю 2021г.



110,91

ИПЦ



111,98

Все товары



109,19

Продовольственные товары



114,85

Непродовольственные товары



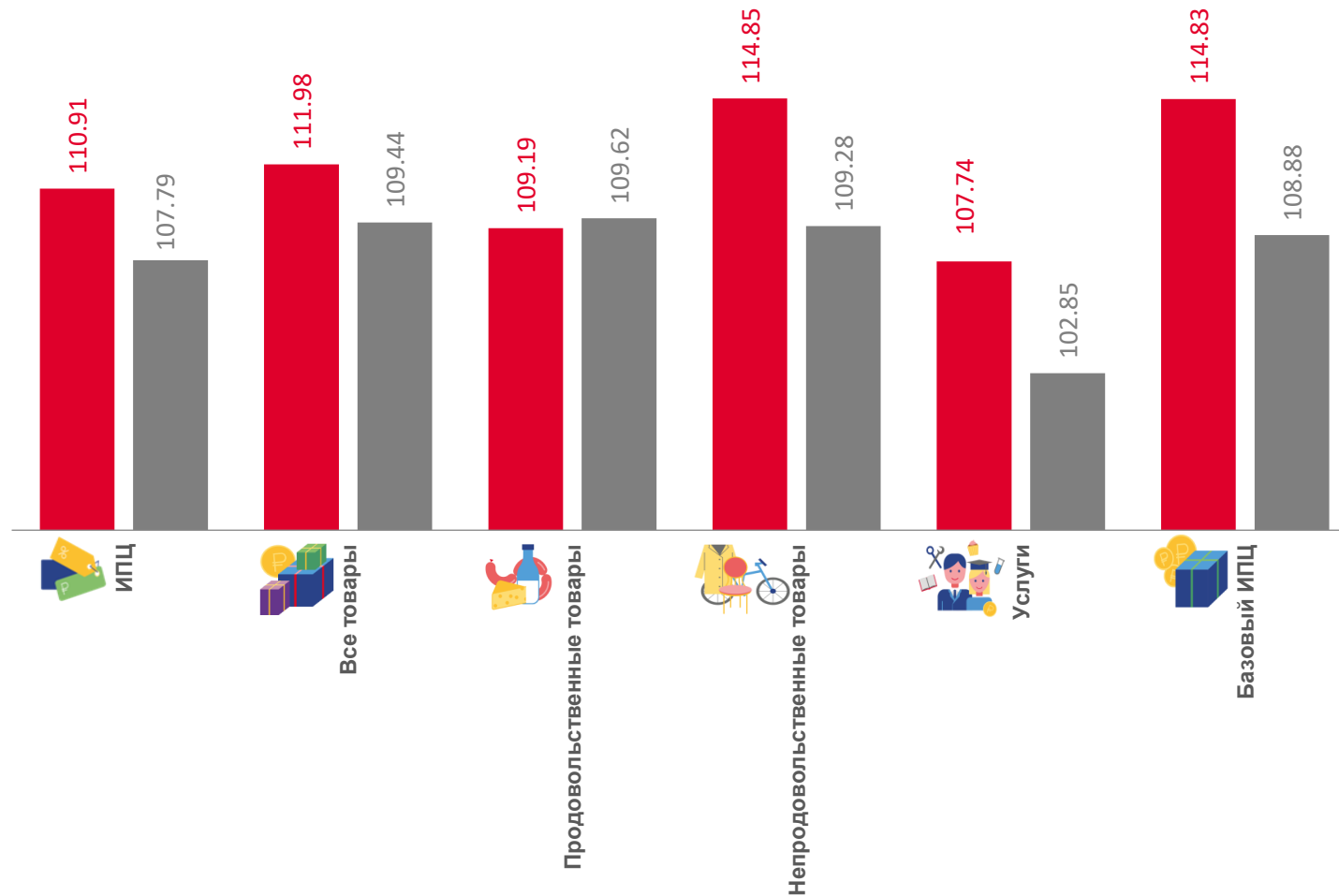
107,74

Услуги



114,83

Базовый ИПЦ



■ октябрь 2022 г. к декабрю 2021 г.

■ октябрь 2021 г. к декабрю 2020 г.2

ИНДЕКСЫ ПОТРЕБИТЕЛЬСКИХ ЦЕН

октябрь 2022 г. в % к соответствующему месяцу предыдущего года



113,08

ИПЦ

114,67



Все товары

112,92



Продовольственные товары

116,42



Непродовольственные товары

108,36

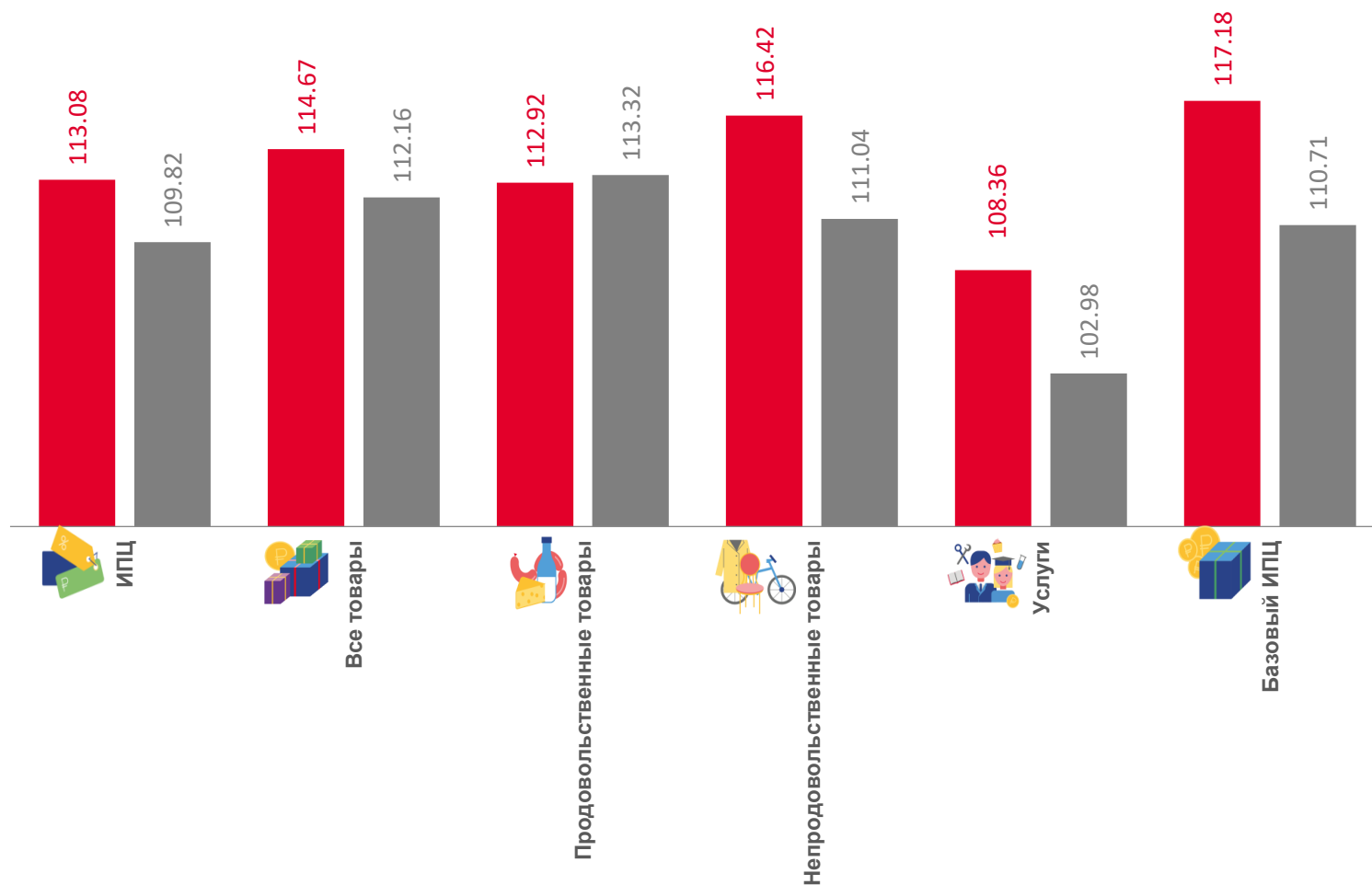


Услуги

117,18



Базовый ИПЦ



■ октябрь 2022 г. к октябрю 2021 г.

■ октябрь 2021 г. к октябрю 2020 г.

ИНДЕКСЫ ПОТРЕБИТЕЛЬСКИХ ЦЕН

январь-октябрь 2022 г. в % к соответствующему периоду предыдущего года



115,28

ИПЦ



118,13

Все товары



118,11

Продовольственные товары



118,12

Непродовольственные товары



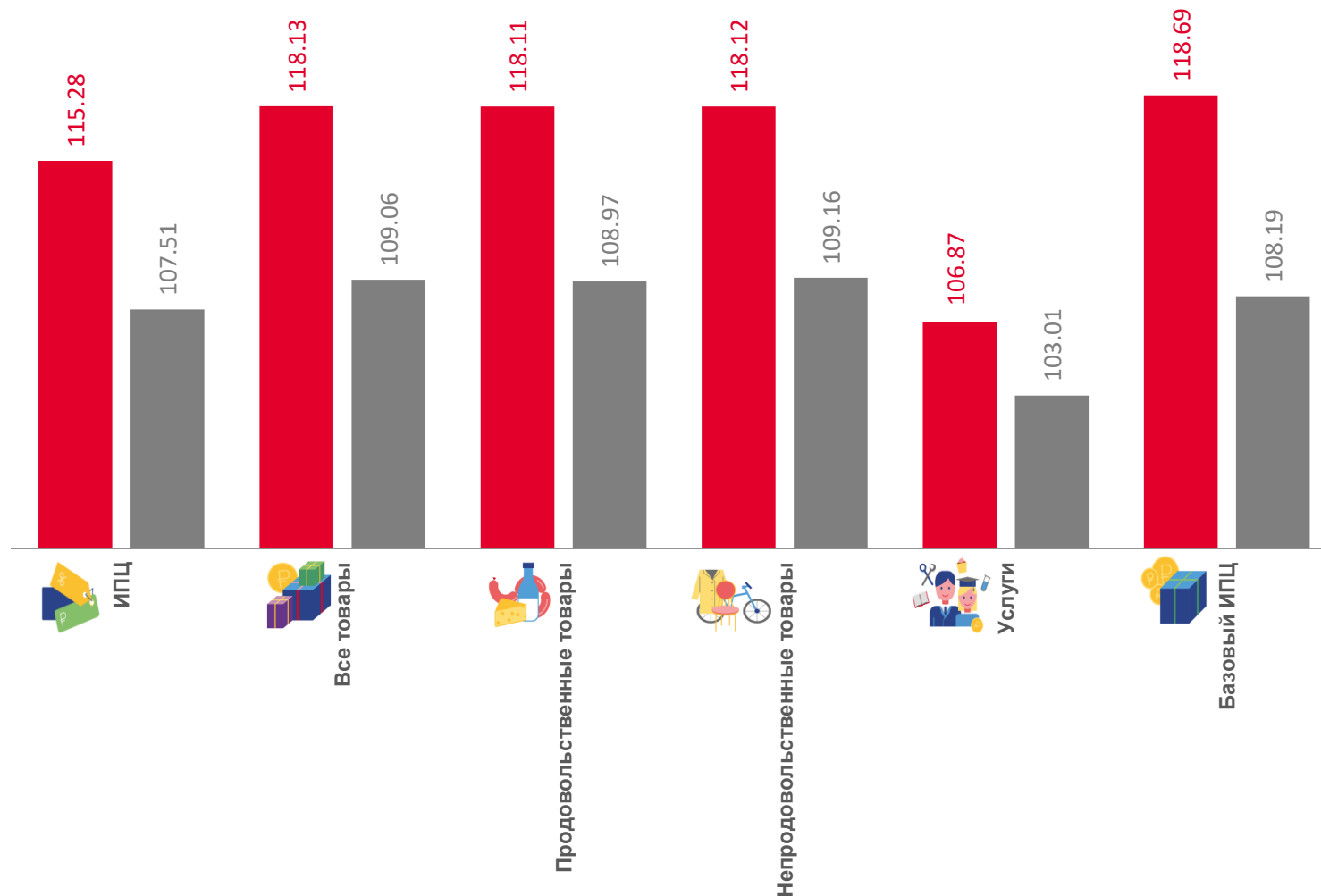
106,87

Услуги



118,69

Базовый ИПЦ



■ январь - октябрь 2022 г. к январю-октябрю 2021 г.

■ январь-октябрь 2021 г. к январю-октябрю 2020 г.



ИНДЕКСЫ ЦЕН НА ОТДЕЛЬНЫЕ ГРУППЫ И ВИДЫ ПРОДОВОЛЬСТВЕННЫХ ТОВАРОВ

октябрь 2022 г. в % к предыдущему месяцу



100,06

Продовольственные товары



99,97

Хлеб и хлебобулочные изделия



101,56

Фруктовоовощная продукция, включая картофель



98,35

Сахар-песок



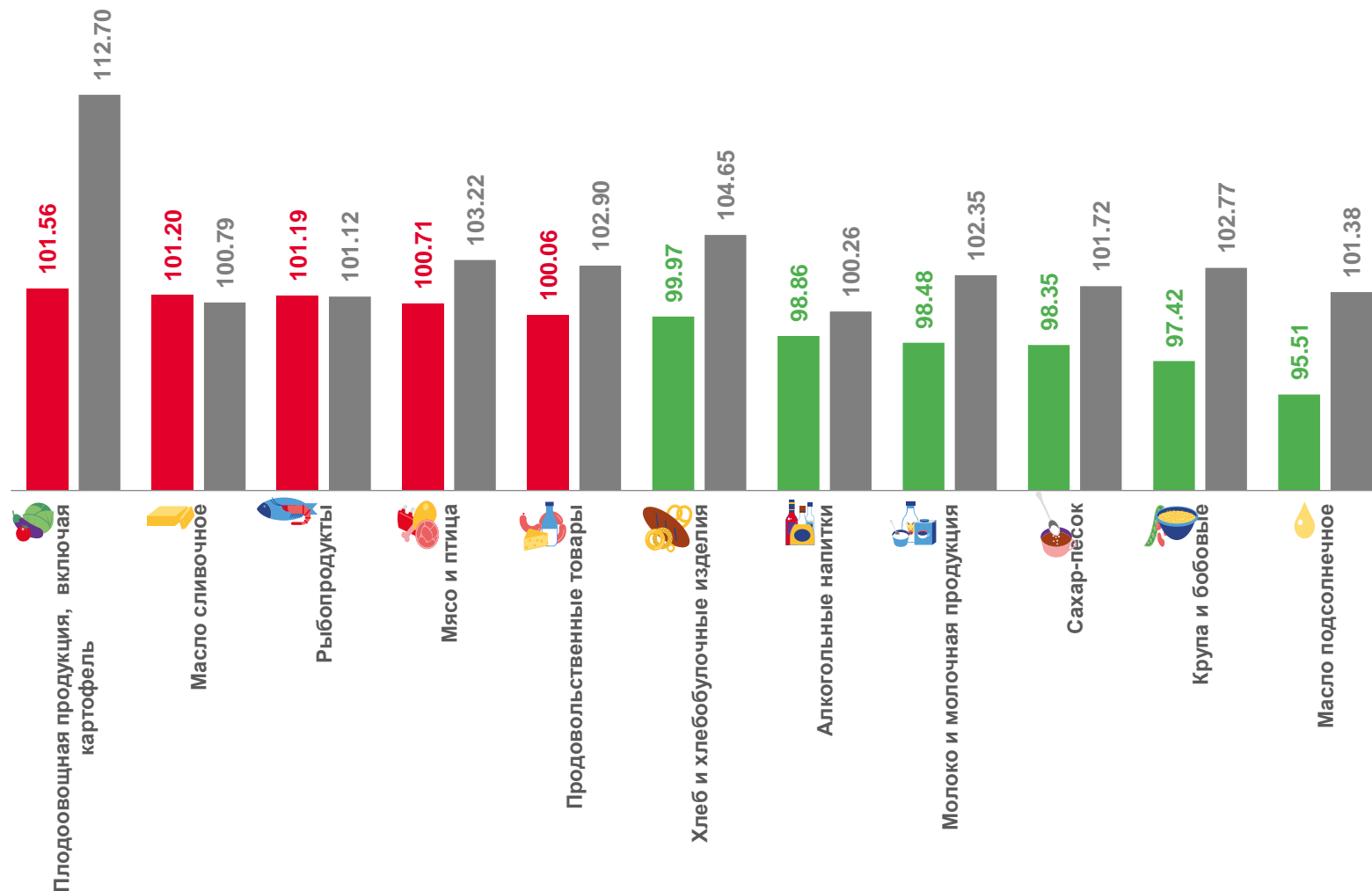
97,42

Крупа и бобовые



98,86

Алкогольные напитки



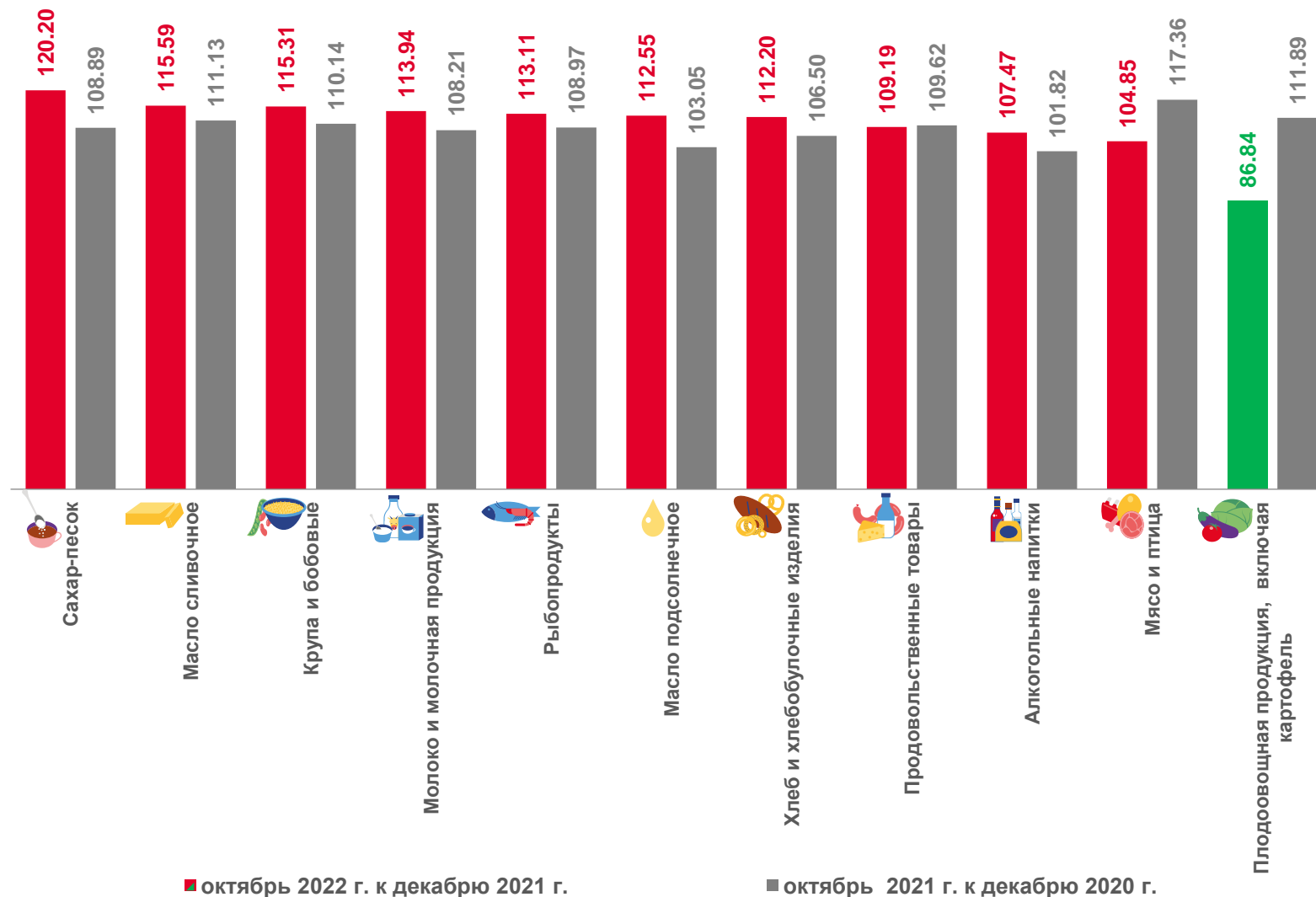
■ октябрь 2022 г. к сентябрю 2022 г.

■ октябрь 2021 г. к сентябрю 2021 г.



ИНДЕКСЫ ЦЕН НА ОТДЕЛЬНЫЕ ГРУППЫ И ВИДЫ ПРОДОВОЛЬСТВЕННЫХ ТОВАРОВ

октябрь 2022 г. в % к декабрю 2021г.



■ октябрь 2022 г. к декабрю 2021 г.

■ октябрь 2021 г. к декабрю 2020 г.



ИНДЕКСЫ ЦЕН НА ОТДЕЛЬНЫЕ ГРУППЫ НЕПРОДОВОЛЬСТВЕННЫХ ТОВАРОВ

октябрь 2022 г. в % к предыдущему месяцу



99,91

Непродовольственные товары



Электротовары и другие бытовые приборы

101,01



Телерадиотовары

96,58



Моющие и чистящие средства

101,07



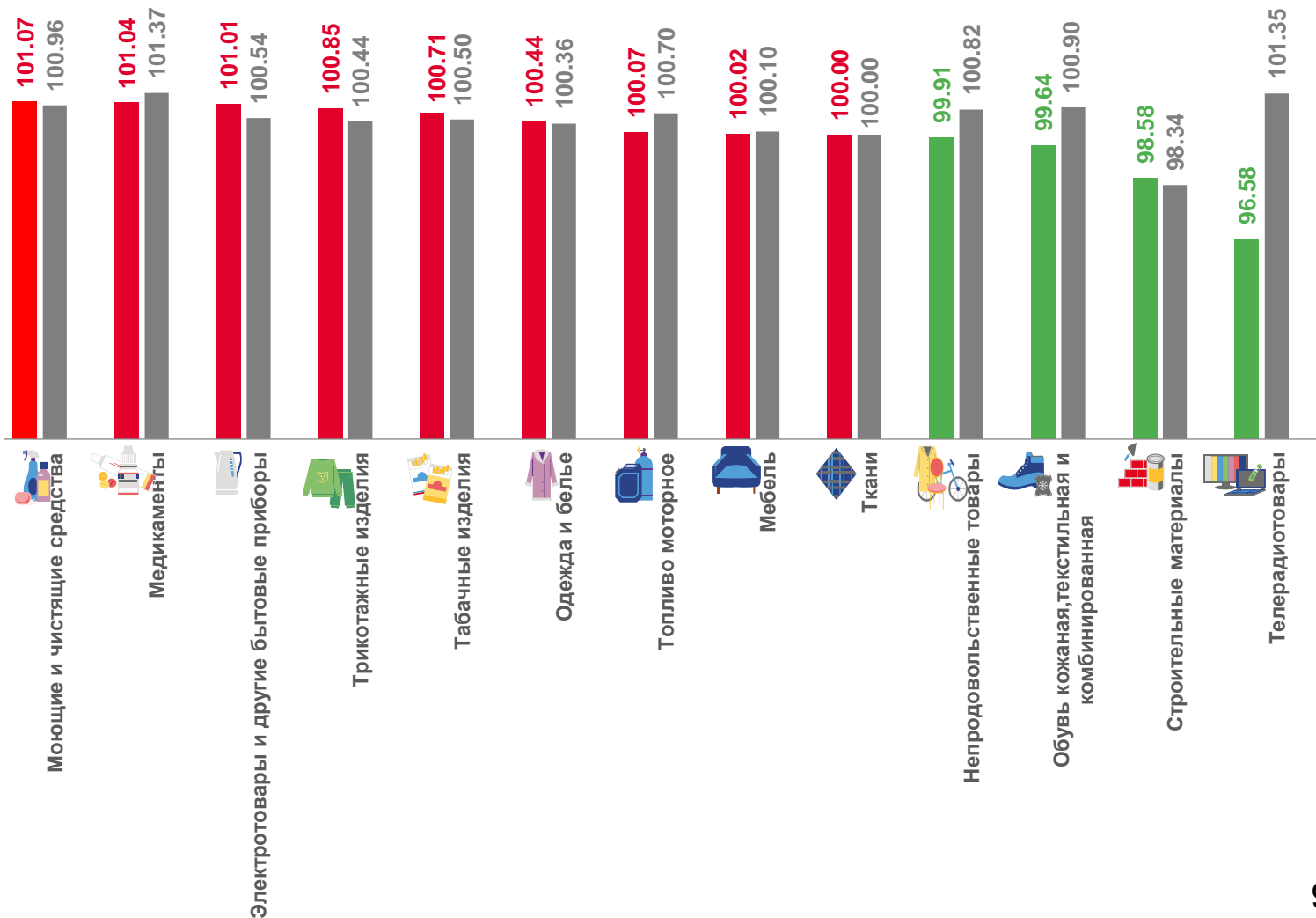
Табачные изделия

100,71



Топливо моторное

100,07



■ октябрь 2022 г. к сентябрю 2022 г.

■ октябрь 2021 г. к сентябрю 2021 г.



ИНДЕКСЫ ЦЕН НА ОТДЕЛЬНЫЕ ГРУППЫ НЕПРОДОВОЛЬСТВЕННЫХ ТОВАРОВ

октябрь 2022 г. в % к декабрю 2021г.



Непродовольственные товары

114,85



Электротовары и другие бытовые приборы

114,90



Телерадиотовары

94,70



Моющие и чистящие средства

137,34



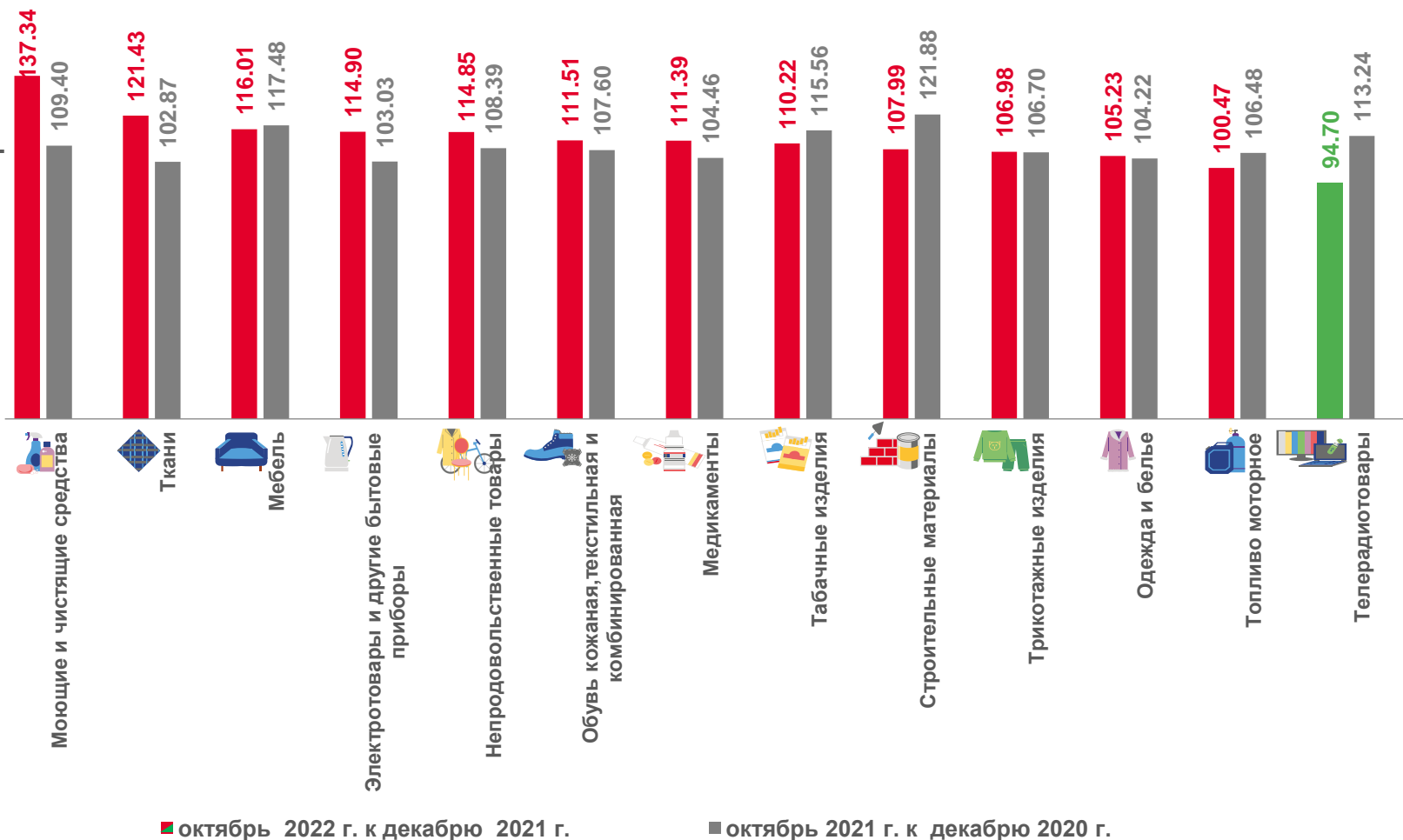
Табачные изделия

110,22



Топливо моторное

100,47





ИНДЕКСЫ ЦЕН И ТАРИФОВ НА УСЛУГИ

октябрь 2022 г. в % к предыдущему месяцу



Услуги

100,28



Зарубежного туризма

100,14



Банков

103,62



Медицинские

100,00



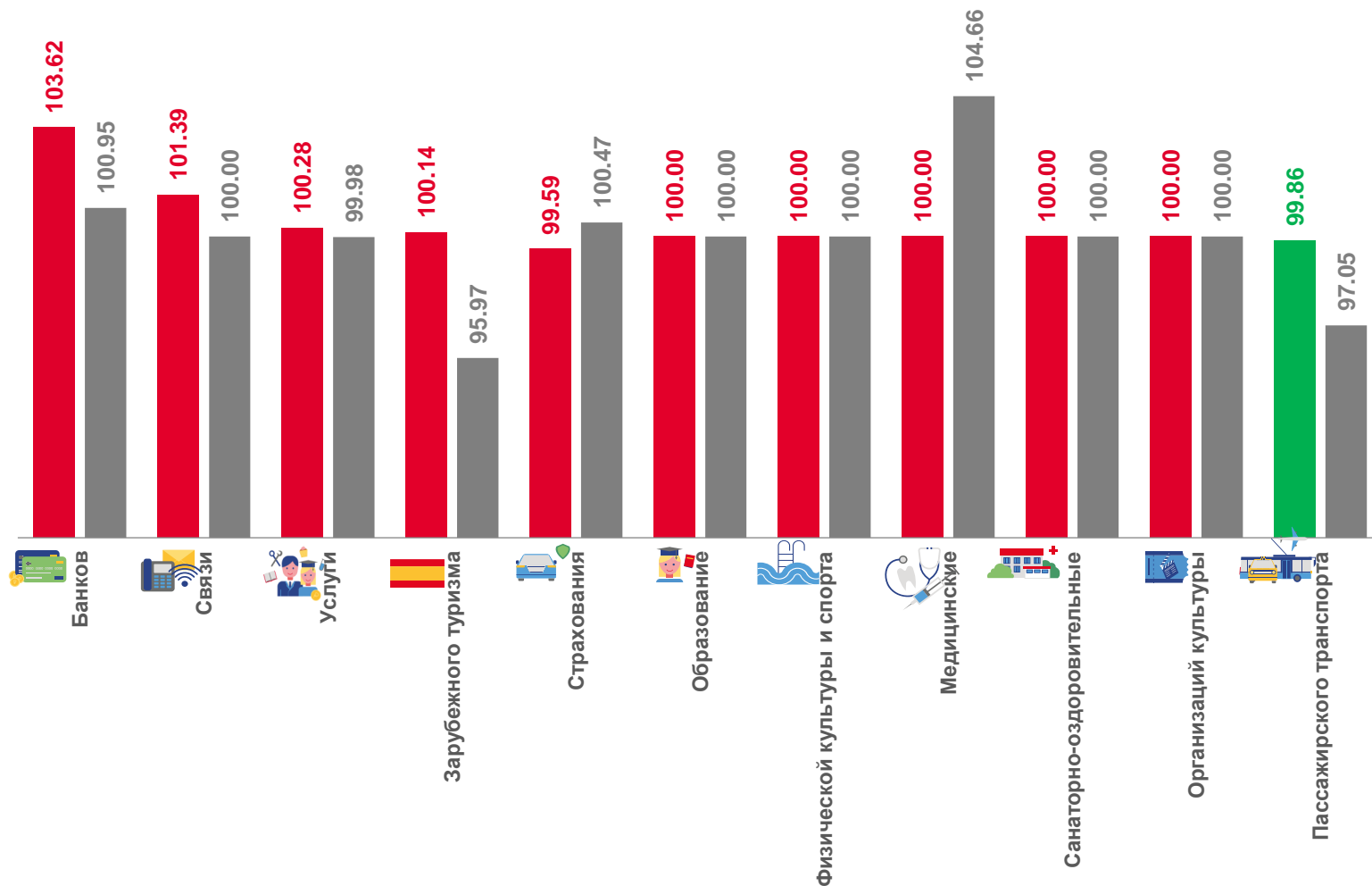
Санаторно -оздоровительные

100,00



Связи

101,39



■ октябрь 2022 г. к сентябрю 2022 г.

■ октябрь 2021 г. к сентябрю 2021 г.



ИНДЕКСЫ ЦЕН И ТАРИФОВ НА УСЛУГИ

октябрь 2022 г. в % к декабрю 2021г.



Услуги

107,74



Зарубежного туризма

134,90



Банков

156,37



Медицинские

111,76



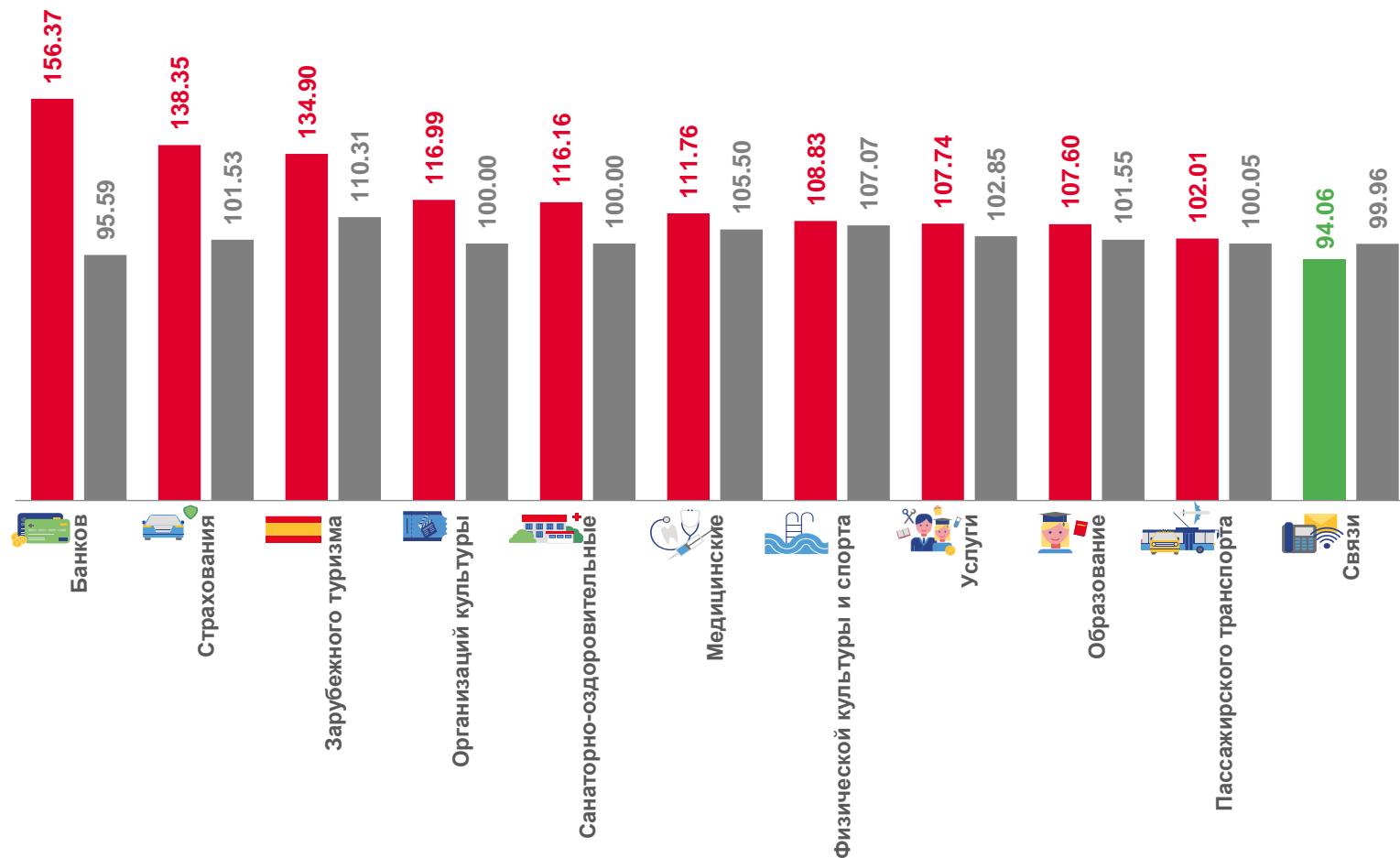
Санаторно -оздоровительные

116,16



Связи

94,06



■ октябрь 2022 г. к декабрю 2021 г.

■ октябрь 2021 г. к декабрю 2020 г.