



ТЕРРИТОРИАЛЬНЫЙ ОРГАН  
ФЕДЕРАЛЬНОЙ СЛУЖБЫ  
ГОСУДАРСТВЕННОЙ СТАТИСТИКИ  
ПО ТАМБОВСКОЙ ОБЛАСТИ

# Оперативные данные по индексу потребительских цен по Тамбовской области



октябрь 2023 года



ФЕДЕРАЛЬНАЯ СЛУЖБА  
ГОСУДАРСТВЕННОЙ СТАТИСТИКИ

# Оперативные данные по ИПЦ

Тамбовской области

октябрь 2023 года

01

Индексы потребительских цен

02

Индексы цен на отдельные группы  
и виды продовольственных товаров

03

Индексы цен на отдельные группы  
непродовольственных товаров

04

Индексы цен и тарифов на услуги



# ИНДЕКСЫ ПОТРЕБИТЕЛЬСКИХ ЦЕН

ОКТАБРЬ 2023 Г. В % К ПРЕДЫДУЩЕМУ МЕСЯЦУ



**100,77**

Индекс потребительских цен



**101,83**

Продовольственные товары



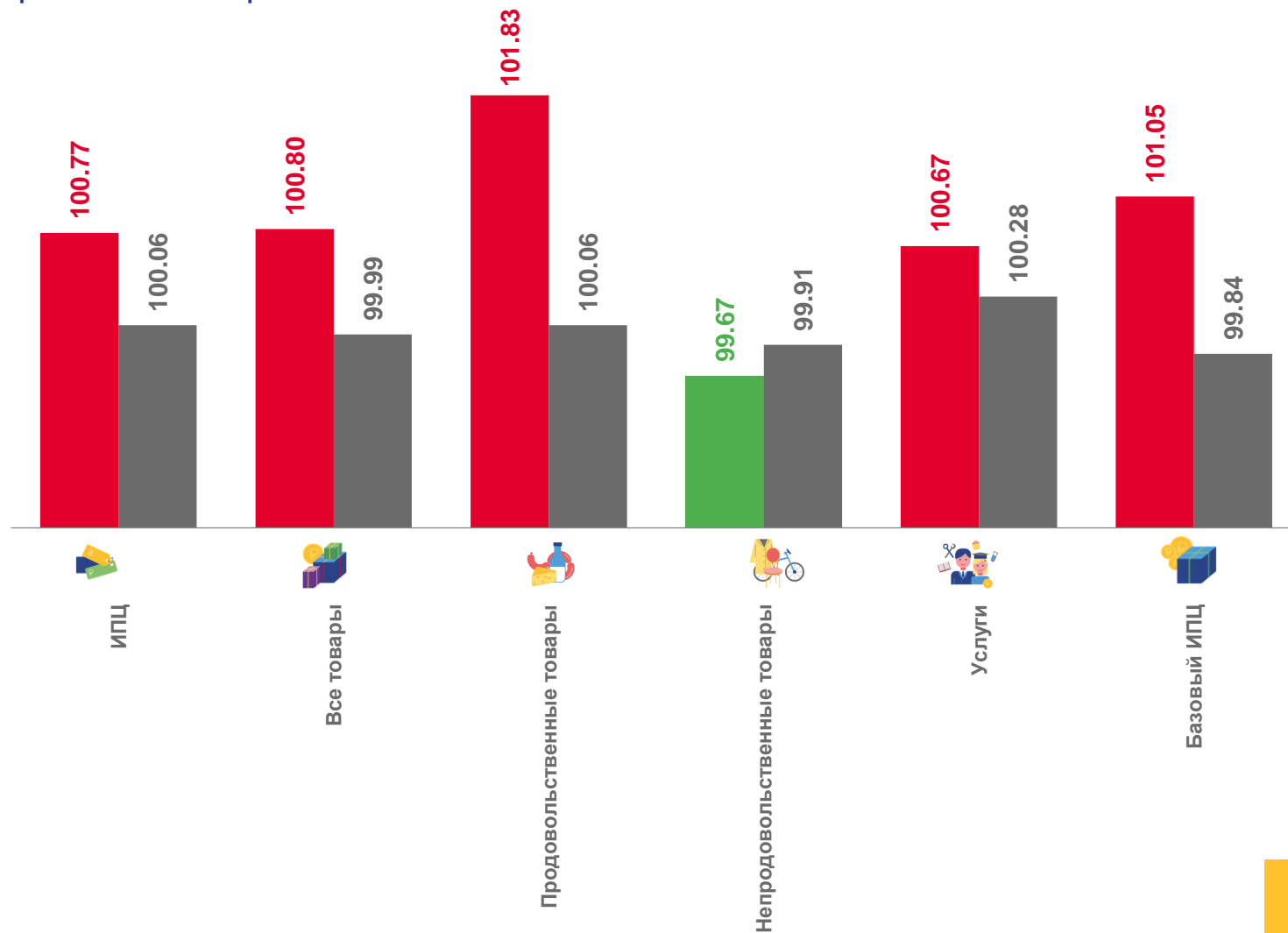
**99,67**

Непродовольственные товары



**100,67**

Услуги



■ октябрь 2023 г. к сентябрю 2023 г.

■ октябрь 2022 г. к сентябрю 2022 г.



## ИНДЕКСЫ ПОТРЕБИТЕЛЬСКИХ ЦЕН



ОКТАБРЬ 2023 Г. В % К ДЕКАБРЮ 2022 Г.



104,64

Индекс  
потребительских цен

105,24

Продовольственные товары



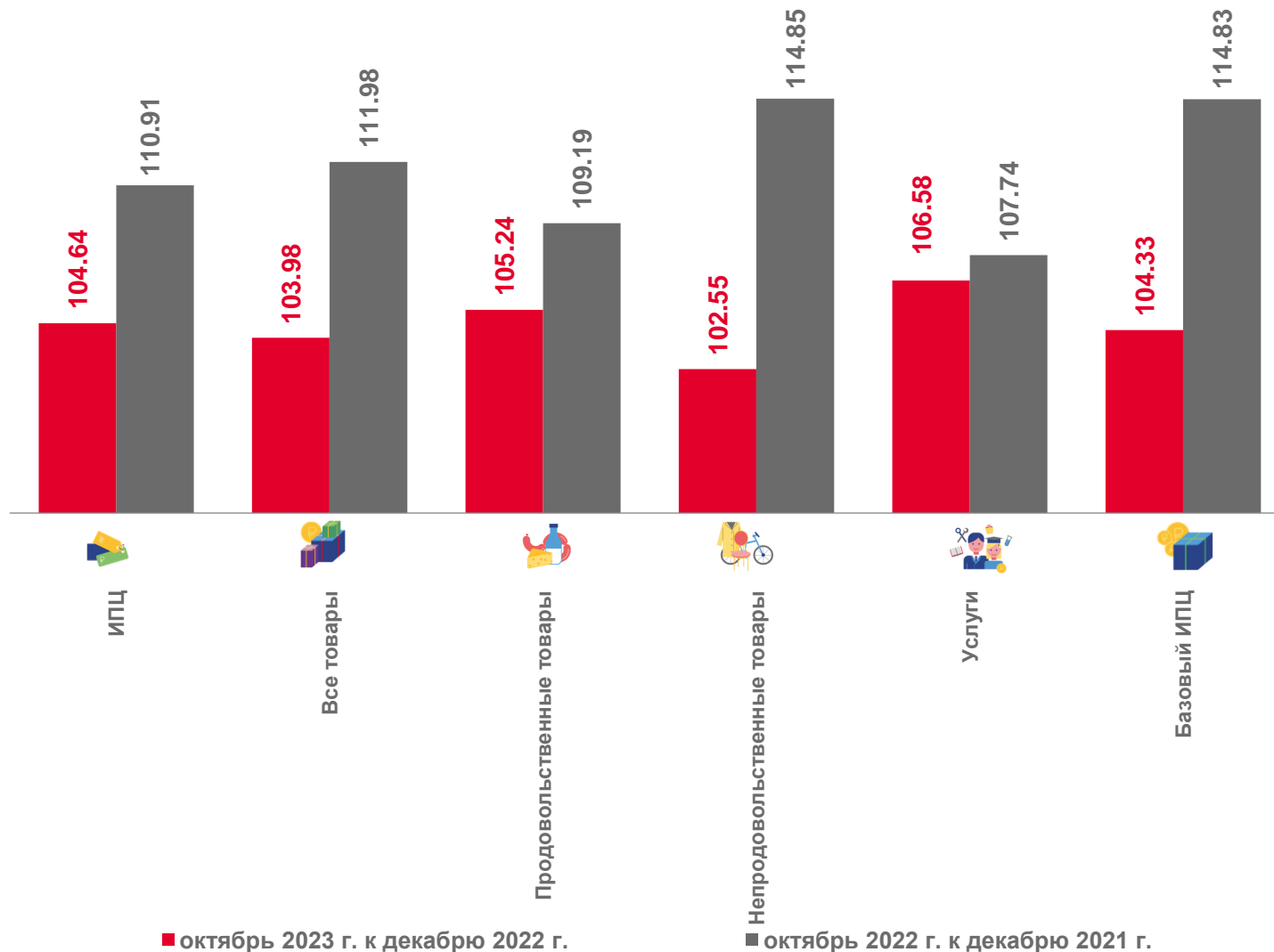
102,55

Непродовольственные товары



106,58

Услуги



# ИНДЕКСЫ ПОТРЕБИТЕЛЬСКИХ ЦЕН



ОКТАБРЬ 2023 Г. В % К СООТВЕТСТВУЮЩЕМУ МЕСЯЦУ ПРЕДЫДУЩЕГО ГОДА



## 106,53

Индекс потребительских цен



## 106,87

Продовольственные товары



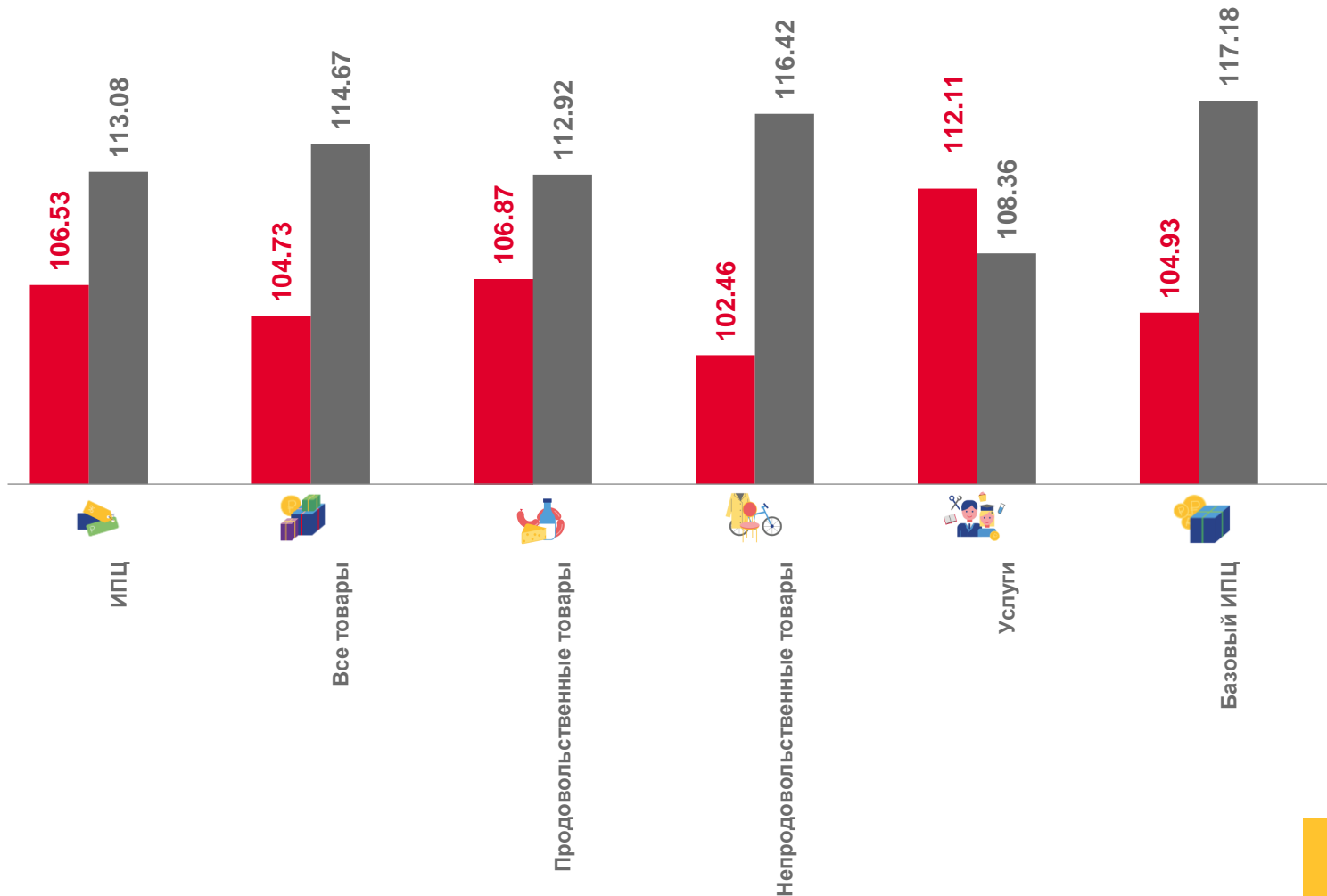
## 102,46

Непродовольственные товары



## 112,11

Услуги



■ октябрь 2023 г. к октябрю 2022 г.

■ октябрь 2022 г. к октябрю 2021 г.

# ИНДЕКСЫ ПОТРЕБИТЕЛЬСКИХ ЦЕН

ЯНВАРЬ-ОКТАБРЬ 2023 Г. В % К СООТВЕТСТВУЮЩЕМУ ПЕРИОДУ ПРЕДЫДУЩЕГО ГОДА



## 106,00

Индекс потребительских цен



## 104,11

Продовольственные товары



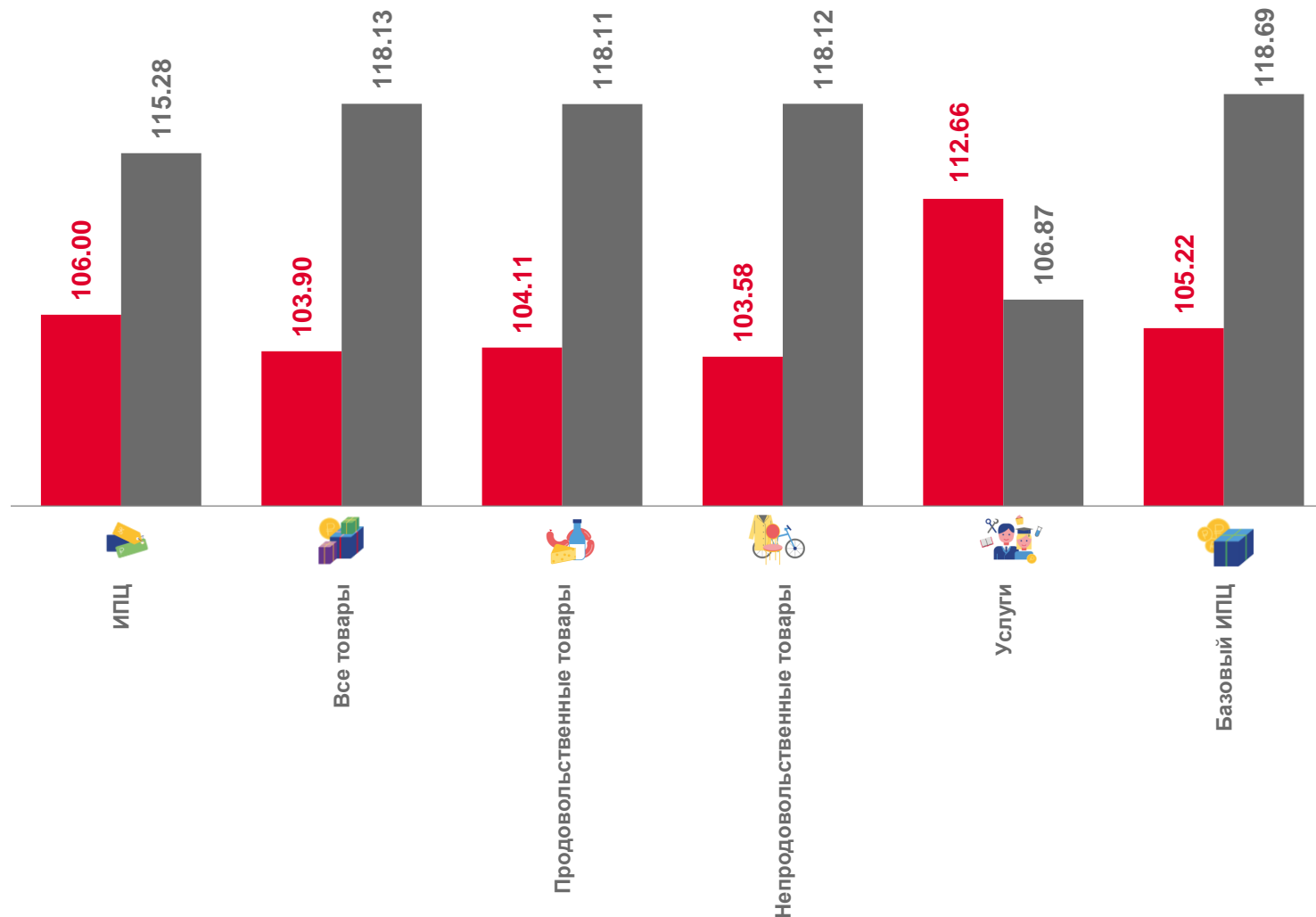
## 103,58

Непродовольственные товары



## 112,66

Услуги



■ январь-октябрь 2023 г. к январю-октябрю 2022 г.

■ январь-октябрь 2022 г. к январю-октябрю 2021 г.

# ИНДЕКСЫ ЦЕН НА ОТДЕЛЬНЫЕ ГРУППЫ И ВИДЫ ПРОДОВОЛЬСТВЕННЫХ ТОВАРОВ

ОКТАБРЬ 2023 Г. В % К ПРЕДЫДУЩЕМУ МЕСЯЦУ



**101,83**

Продовольственные товары



**101,80**

Хлеб и хлебобулочные изделия



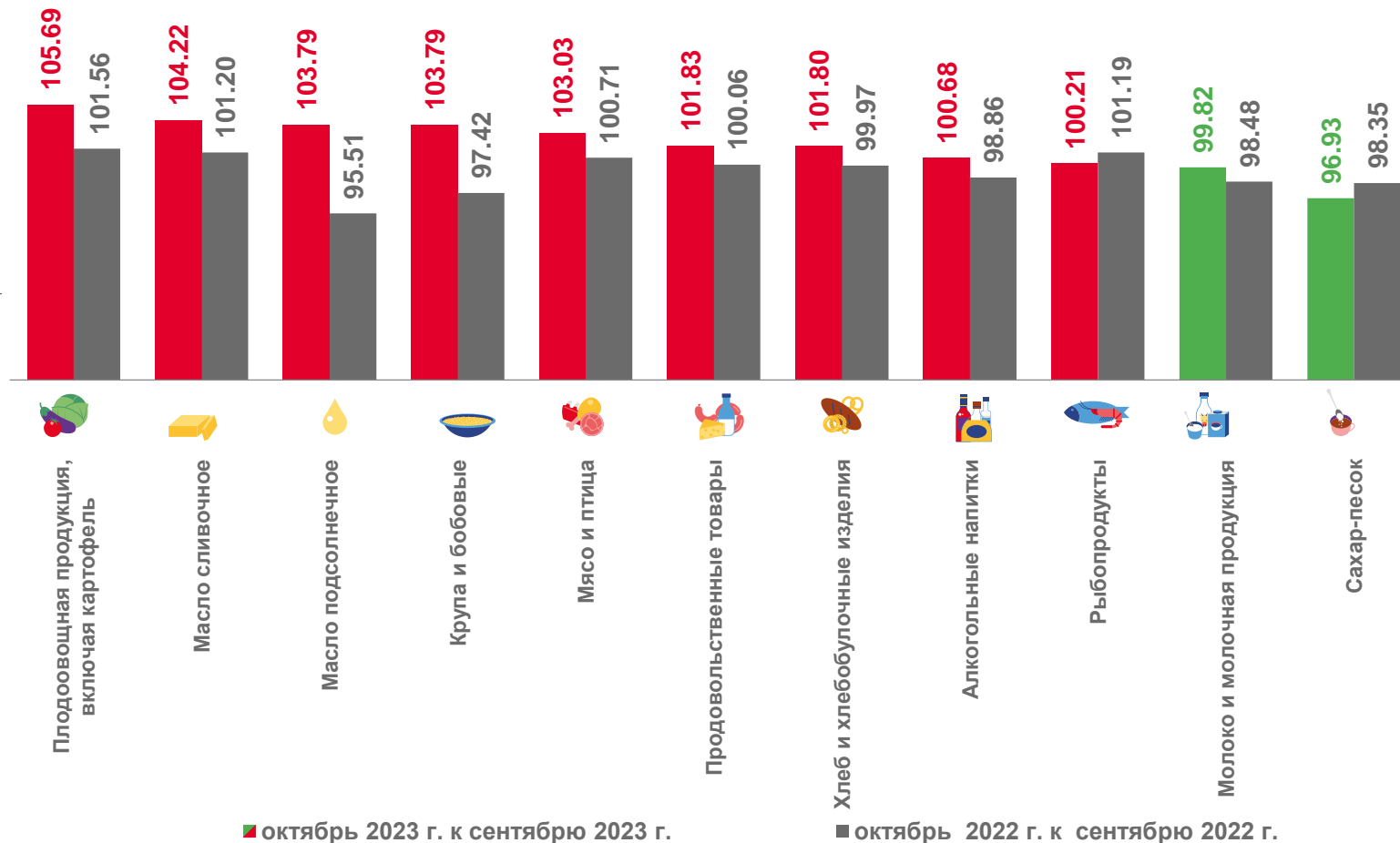
**105,69**

Фруктоовощная продукция, включая картофель



**96,93**

Сахар-песок





# ИНДЕКСЫ ЦЕН НА ОТДЕЛЬНЫЕ ГРУППЫ И ВИДЫ ПРОДОВОЛЬСТВЕННЫХ ТОВАРОВ

ОКТАБРЬ 2023 Г. В % К ДЕКАБРЮ 2022 Г.



## 105,24

Продовольственные товары



## 103,44

Хлеб и хлебобулочные изделия



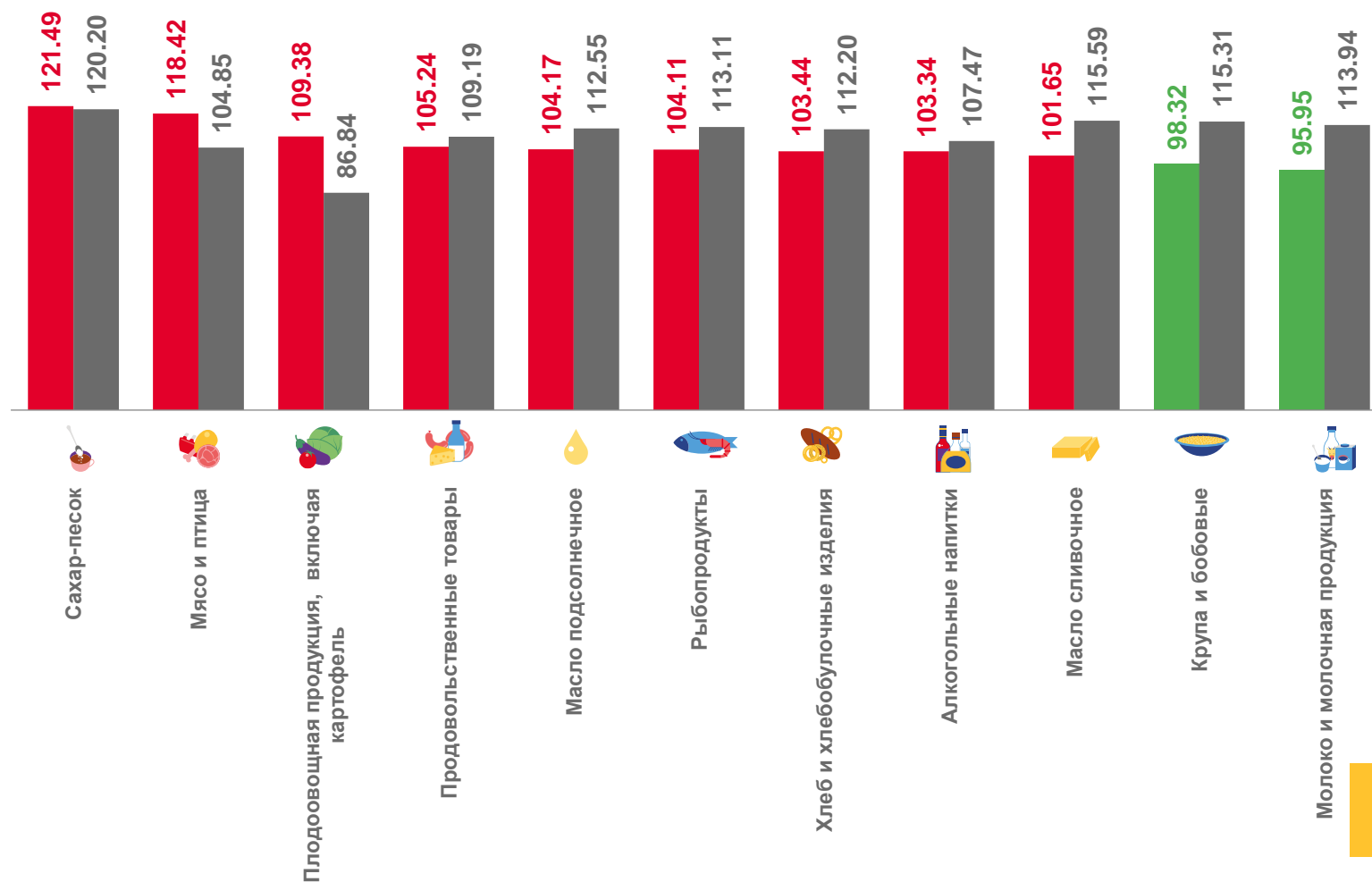
## 109,38

Флодоовощная продукция, включая картофель



## 121,49

Сахар-песок



■ октябрь 2023 г. к декабрю 2022 г.

■ октябрь 2022 г. к декабрю 2021 г.





# ИНДЕКСЫ ЦЕН НА ОТДЕЛЬНЫЕ ГРУППЫ НЕПРОДОВОЛЬСТВЕННЫХ ТОВАРОВ

ОКТАБРЬ 2023 Г. В % К ПРЕДЫДУЩЕМУ МЕСЯЦУ



99,67

Непродовольственные товары



103,56

Электротовары и другие бытовые приборы



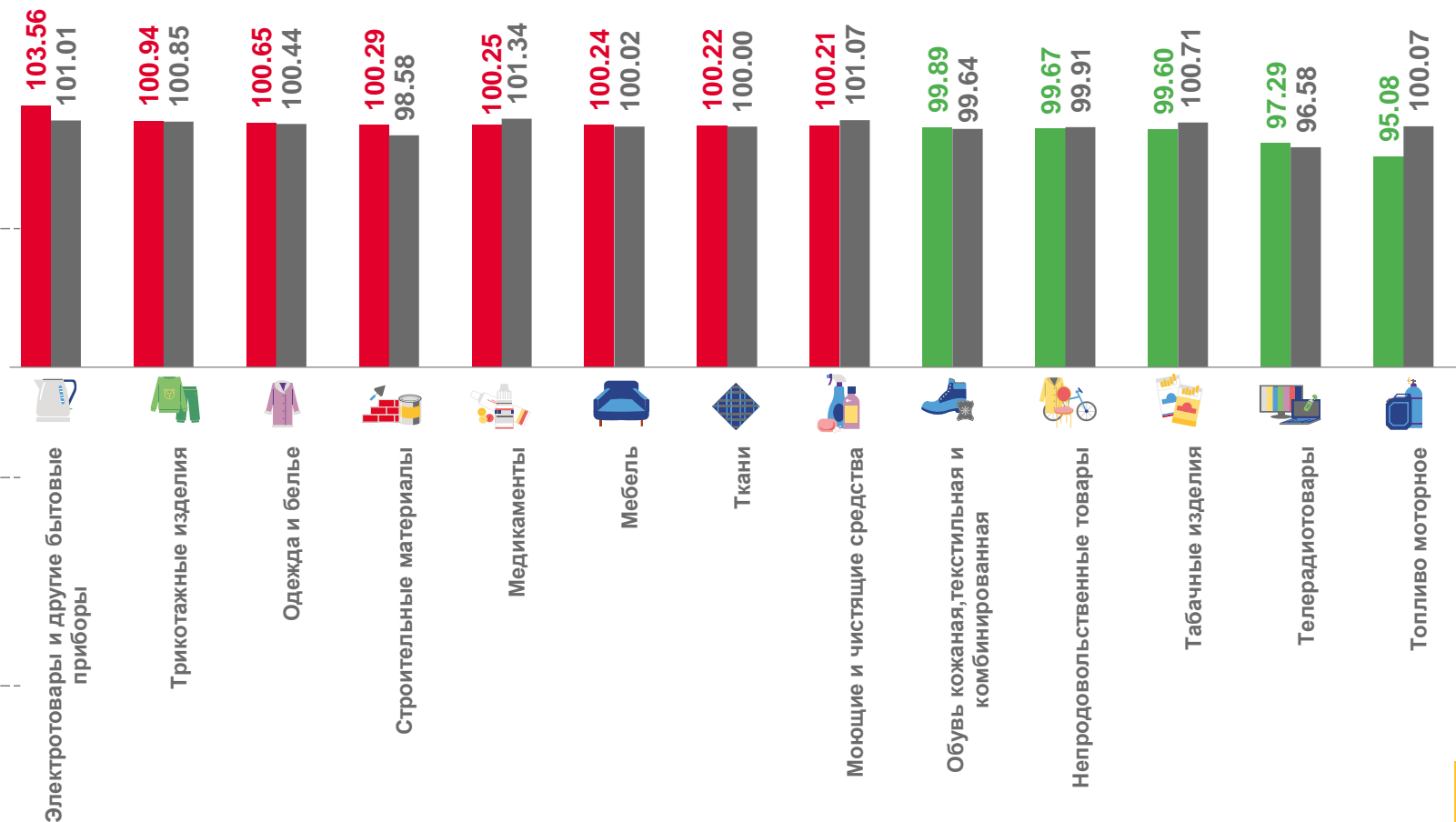
97,29

Телерадиотовары



95,08

Топливо моторное



■ октябрь 2023 г. к сентябрю 2023 г.

■ октябрь 2022 г. к сентябрю 2022 г.



# ИНДЕКСЫ ЦЕН НА ОТДЕЛЬНЫЕ ГРУППЫ НЕПРОДОВОЛЬСТВЕННЫХ ТОВАРОВ

ОКТАБРЬ 2023 Г. В % К ДЕКАБРЮ 2022 Г.



## 102,55

Непродовольственные товары



## 101,57

Электротовары и другие бытовые приборы



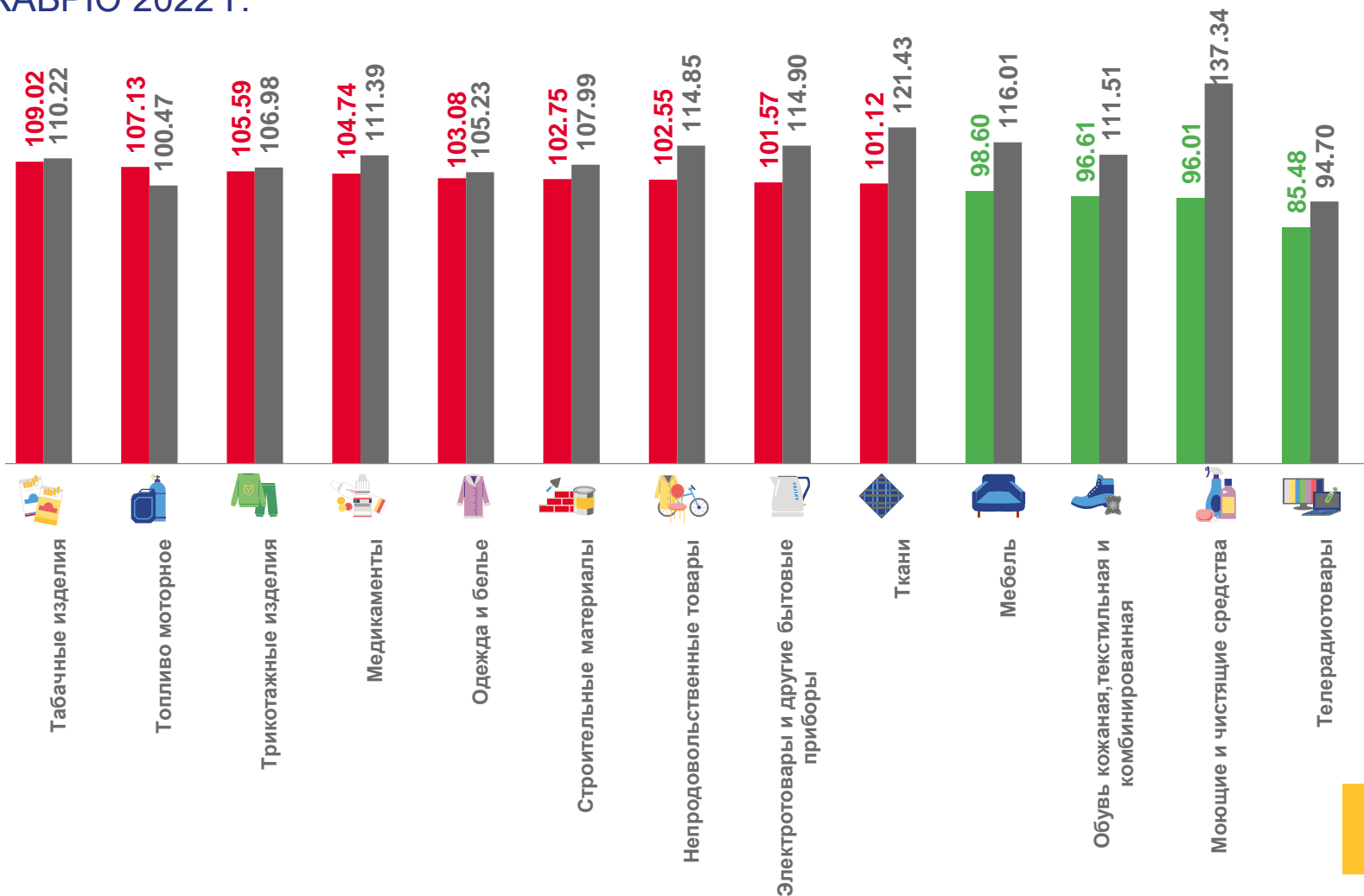
## 85,48

Телерадиотовары



## 107,13

Топливо моторное



■ октябрь 2023 г. к декабрю 2022 г.

■ октябрь 2022 г. к декабрю 2021 г.



# ИНДЕКСЫ ЦЕН И ТАРИФОВ НА УСЛУГИ

ОКТАБРЬ 2023 Г. В % К ПРЕДЫДУЩЕМУ МЕСЯЦУ



Услуги

100,67



Зарубежного туризма

93,37



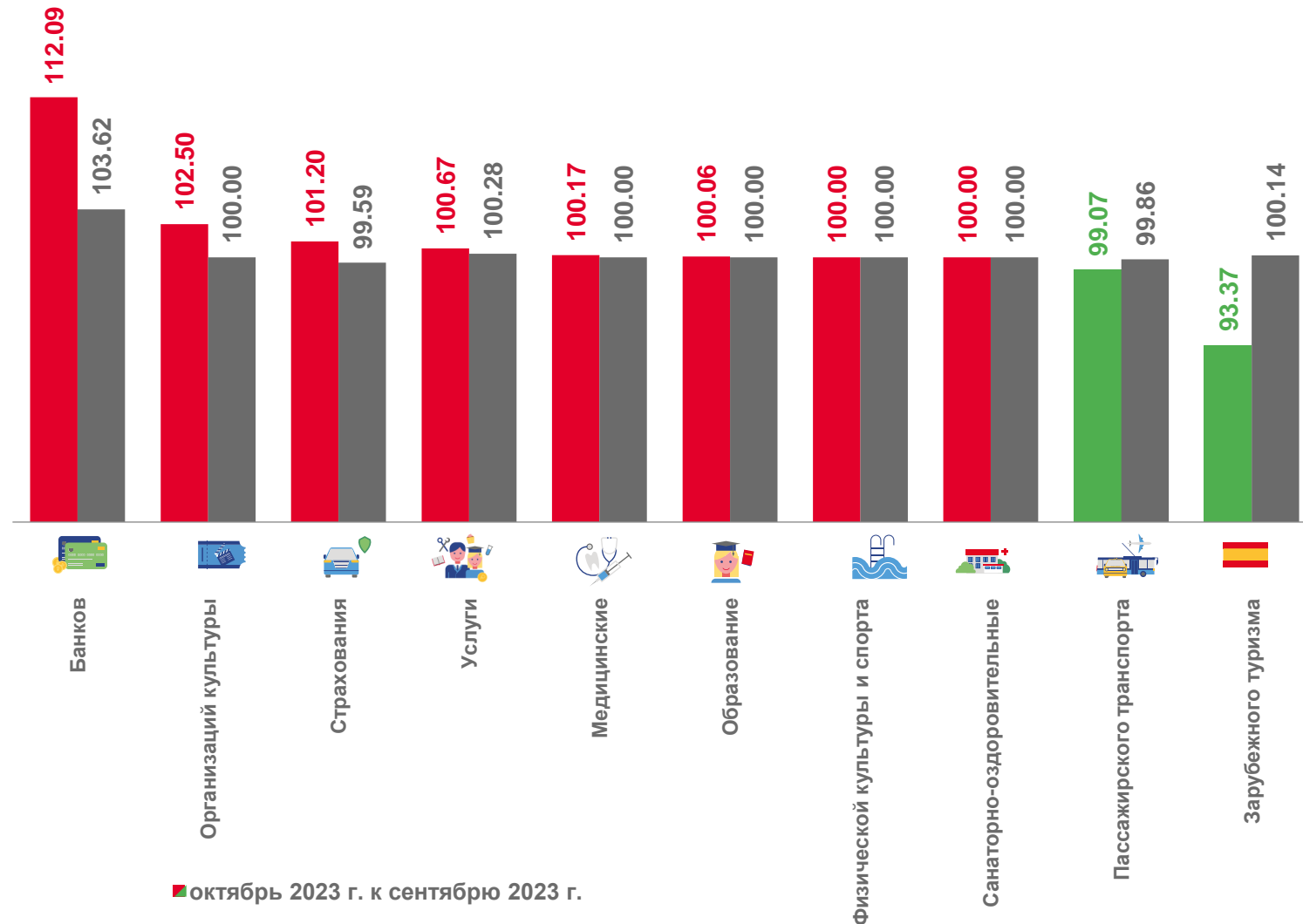
Медицинские

100,17



Услуги пассажирского транспорта

99,07



■ октябрь 2023 г. к сентябрю 2023 г.

■ октябрь 2022 г. к сентябрю 2022 г.





# ИНДЕКСЫ ЦЕН И ТАРИФОВ НА УСЛУГИ

ОКТАБРЬ 2023 Г. В % К ДЕКАБРЮ 2022 Г.



106,58

Услуги



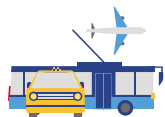
150,31

Зарубежного туризма



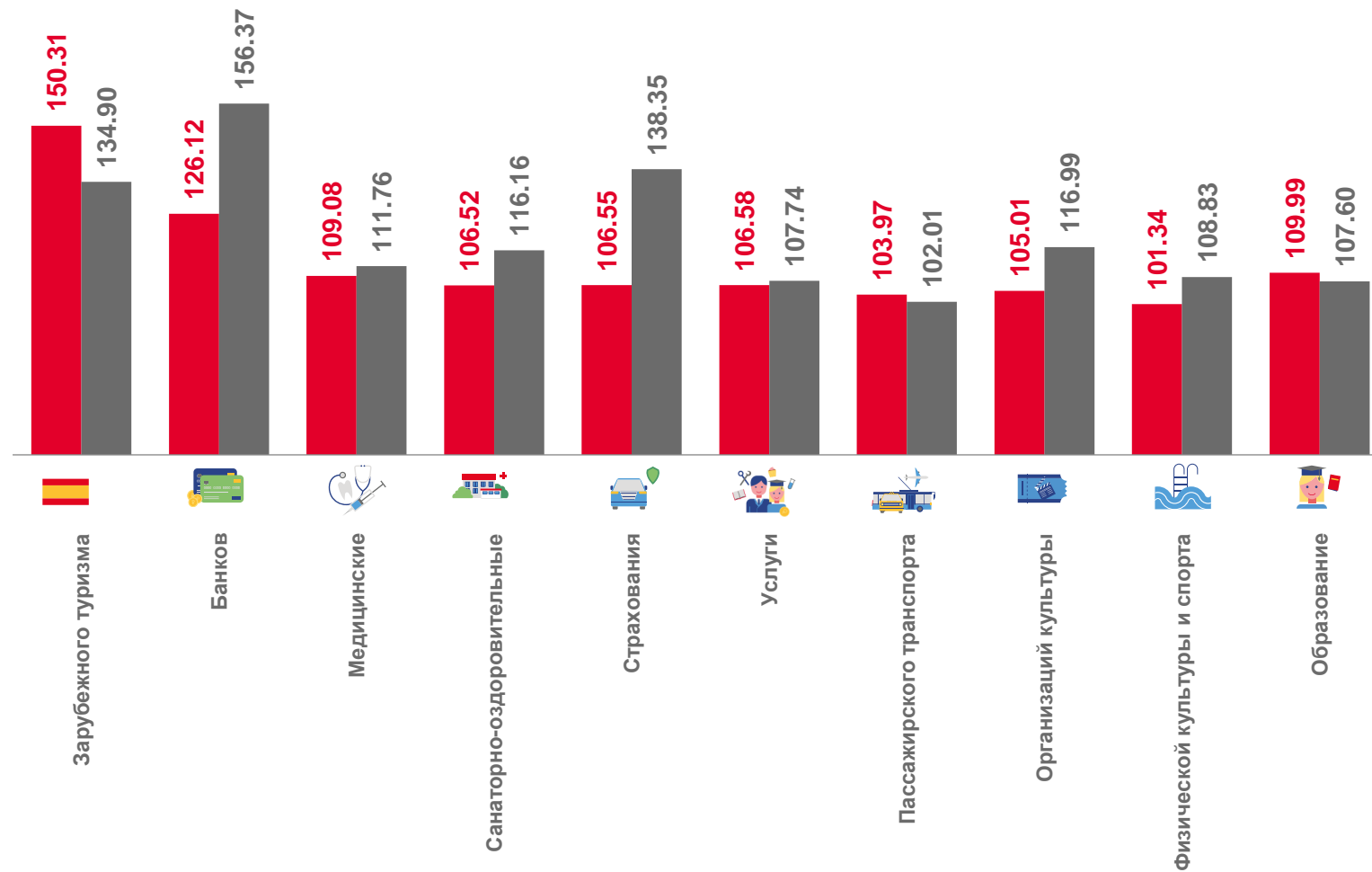
109,08

Медицинские



103,97

Услуги пассажирского транспорта



■ октябрь 2023 г. к декабрю 2022 г.

■ октябрь 2022 г. к декабрю 2021 г.