



ФЕДЕРАЛЬНАЯ СЛУЖБА
ГОСУДАРСТВЕННОЙ СТАТИСТИКИ

Оперативные данные по индексу потребительских цен в Тамбовской области



ноябрь 2021 года



ИНДЕКСЫ ПОТРЕБИТЕЛЬСКИХ ЦЕН

НОЯБРЬ 2021 Г. В % К ПРЕДЫДУЩЕМУ МЕСЯЦУ

101,27

ИПЦ

101,49

Все товары

102,22

Продовольственные товары

100,75

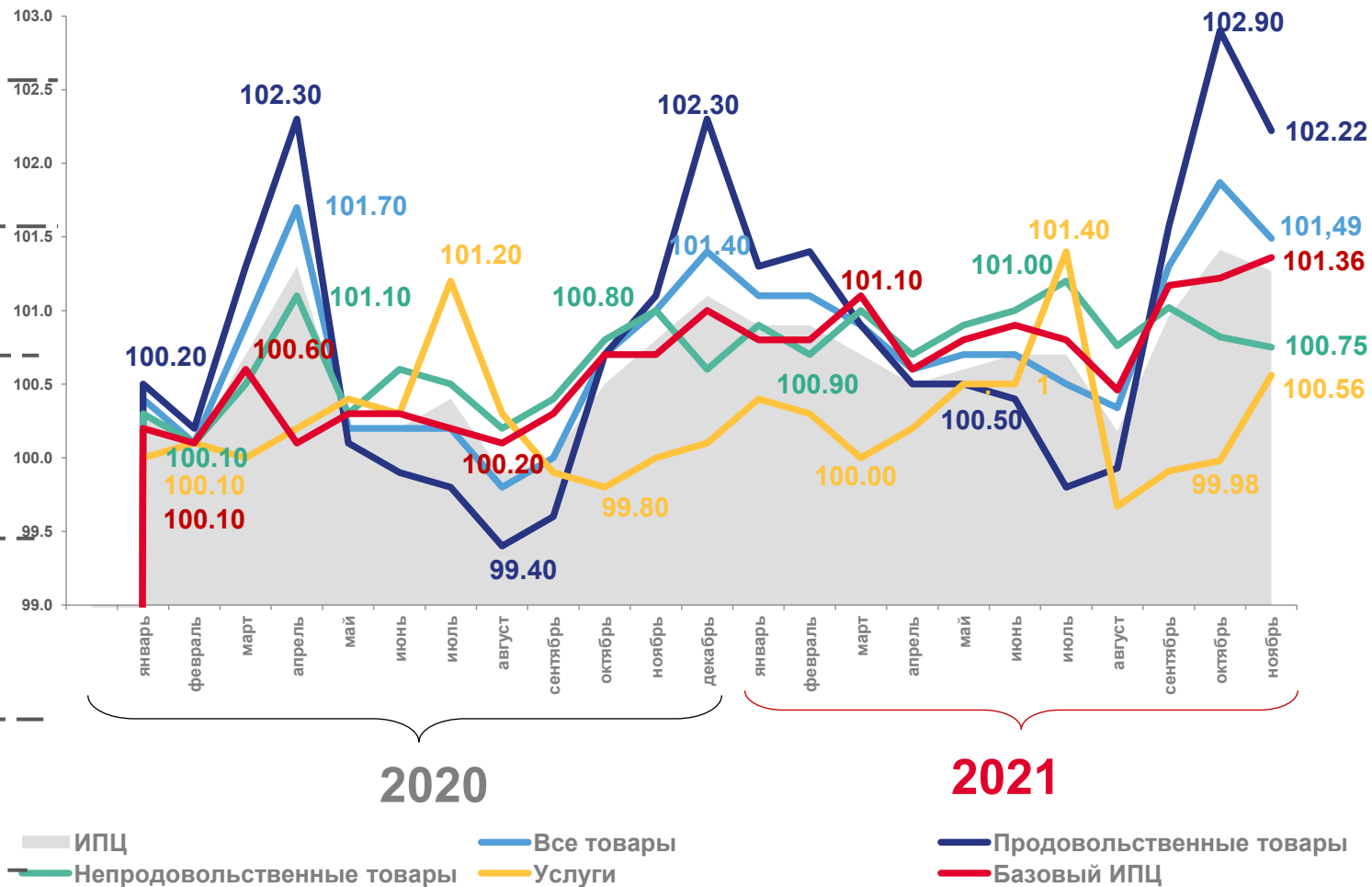
Непродовольственные товары

100,56

Услуги

101,36

Базовый ИПЦ





ИНДЕКСЫ ПОТРЕБИТЕЛЬСКИХ ЦЕН

НОЯБРЬ 2021 Г. В % К СООТВЕТСТВУЮЩЕМУ МЕСЯЦУ ПРЕДЫДУЩЕГО ГОДА

110,37

ИПЦ

112,67

Все товары

114,61

Продовольственные товары

110,79

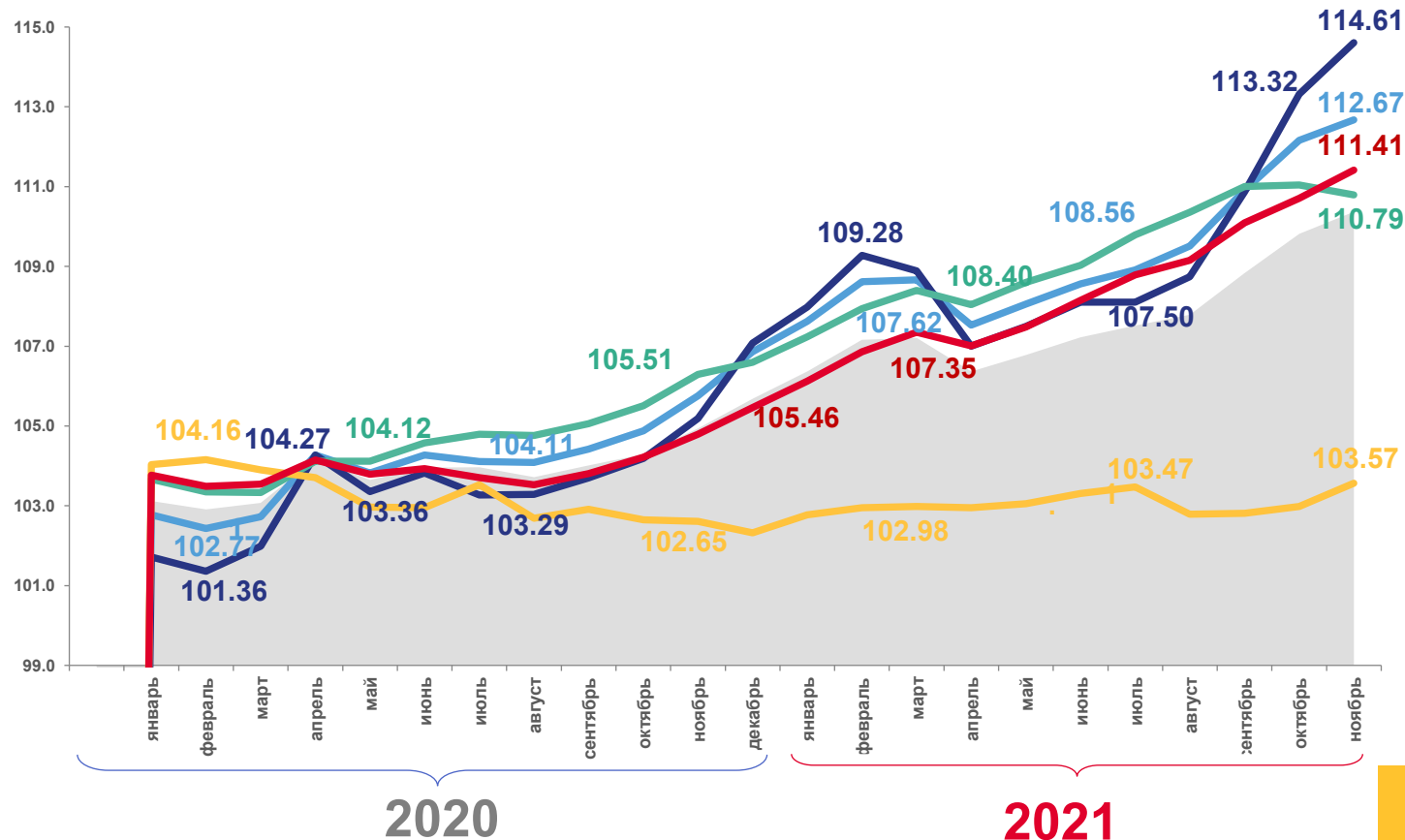
Непродовольственные товары

103,57

Услуги

111,41

Базовый ИПЦ



ИПЦ

Непродовольственные товары

Все товары

Услуги

Продовольственные товары

Базовый ИПЦ



ИНДЕКСЫ ПОТРЕБИТЕЛЬСКИХ ЦЕН

НОЯБРЬ 2021 Г. В % К ДЕКАБРЮ 2020Г



ИПЦ

109,16



Все товары

111,07



Продовольственные товары

112,05



Непродовольственные товары

110,10



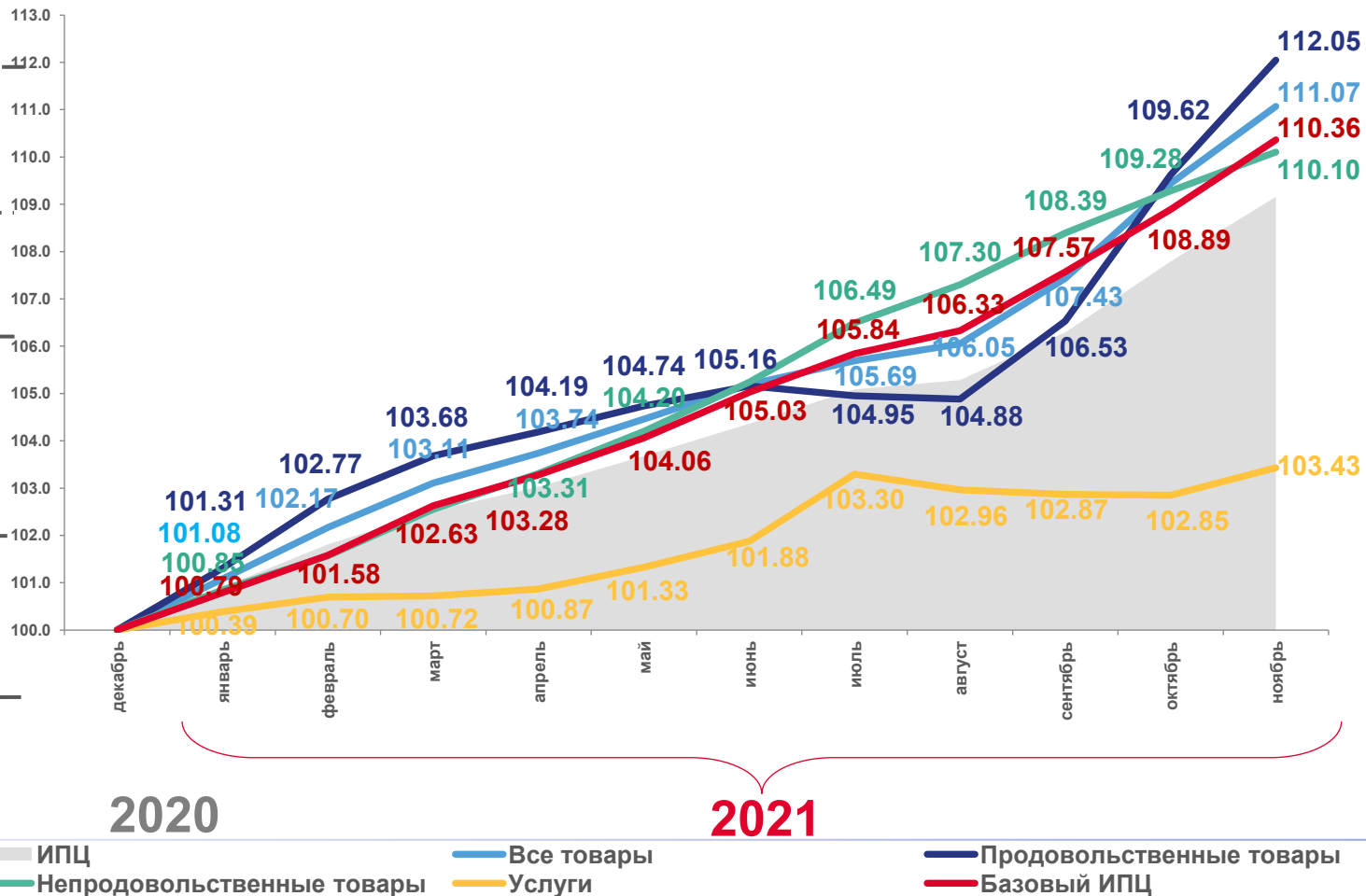
Услуги

103,43



Базовый ИПЦ

110,36





ИНДЕКСЫ ПОТРЕБИТЕЛЬСКИХ ЦЕН

ЯНВАРЬ – НОЯБРЬ 2021 Г. В % К СООТВЕТСТВУЮЩЕМУ ПЕРИОДУ ПРЕДЫДУЩЕГО ГОДА

Индекс потребительских цен

107,78

ИПЦ

109,40

Все товары

109,49

Продовольственные товары

109,31

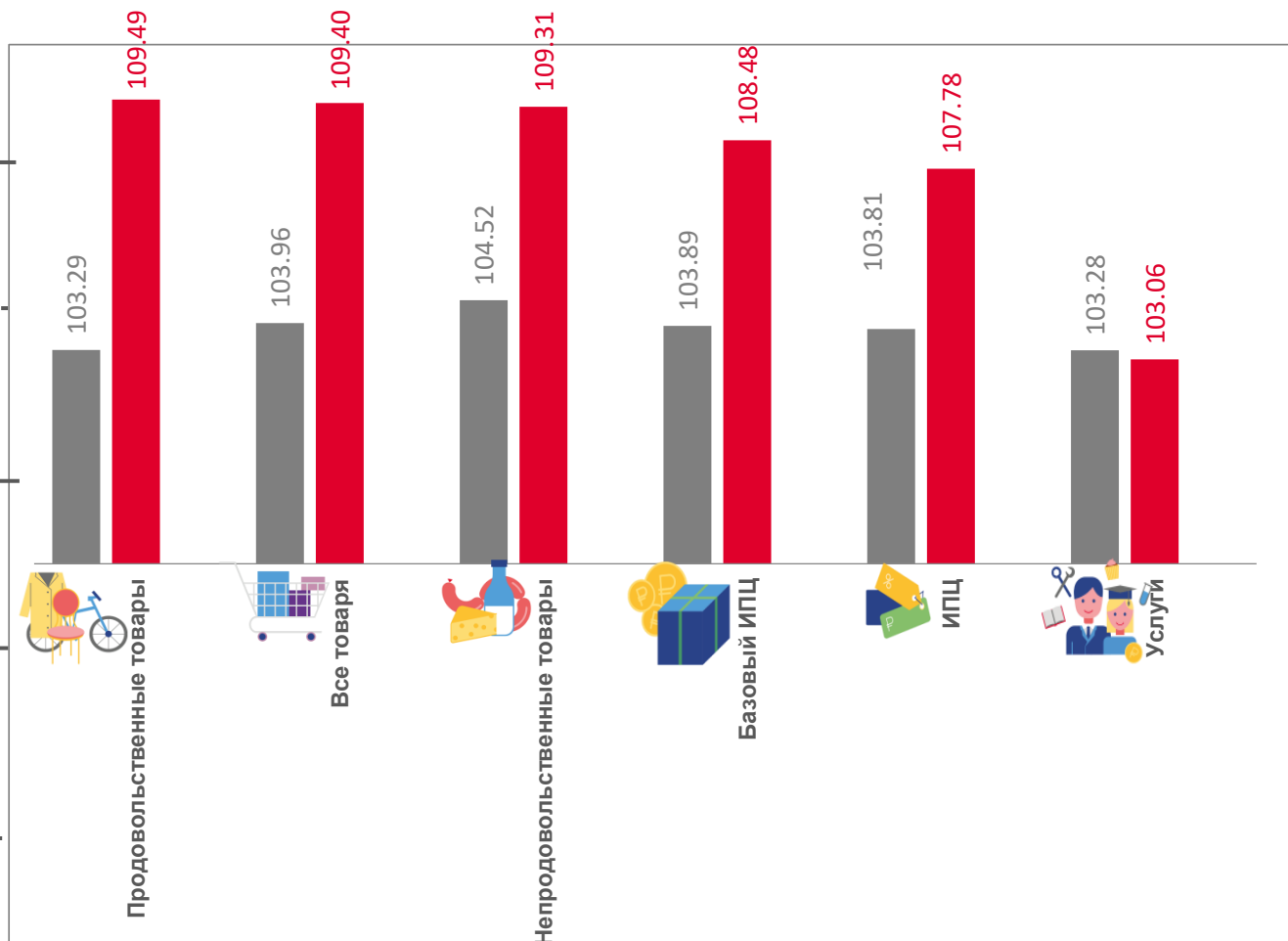
Непродовольственные товары

103,06

Услуги

108,48

Базовый ИПЦ



■ январь – ноябрь 2020г к январю – ноябрю 2019г ■ январь – ноябрь 2021г к январю – ноябрю 2020г