



ТЕРРИТОРИАЛЬНЫЙ ОРГАН
ФЕДЕРАЛЬНОЙ СЛУЖБЫ
ГОСУДАРСТВЕННОЙ СТАТИСТИКИ
ПО ТАМБОВСКОЙ ОБЛАСТИ

Оперативные данные по индексу потребительских цен по Тамбовской области



ноябрь 2022 года



ТЕРРИТОРИАЛЬНЫЙ ОРГАН
ФЕДЕРАЛЬНОЙ СЛУЖБЫ
ГОСУДАРСТВЕННОЙ СТАТИСТИКИ
ПО ТАМБОВСКОЙ ОБЛАСТИ

Оперативные данные по ИПЦ

Тамбовской области

ноябрь 2022 года

01

Индексы потребительских цен

02

Индексы цен на отдельные группы
и виды продовольственных товаров

03

Индексы цен на отдельные группы
непродовольственных товаров

04

Индексы цен и тарифов на услуги



ИНДЕКСЫ ПОТРЕБИТЕЛЬСКИХ ЦЕН

ноябрь 2022 г. в % к предыдущему месяцу



ИПЦ

100,16



Все товары

99,92



Продовольственные товары

100,27



Непродовольственные товары

99,58



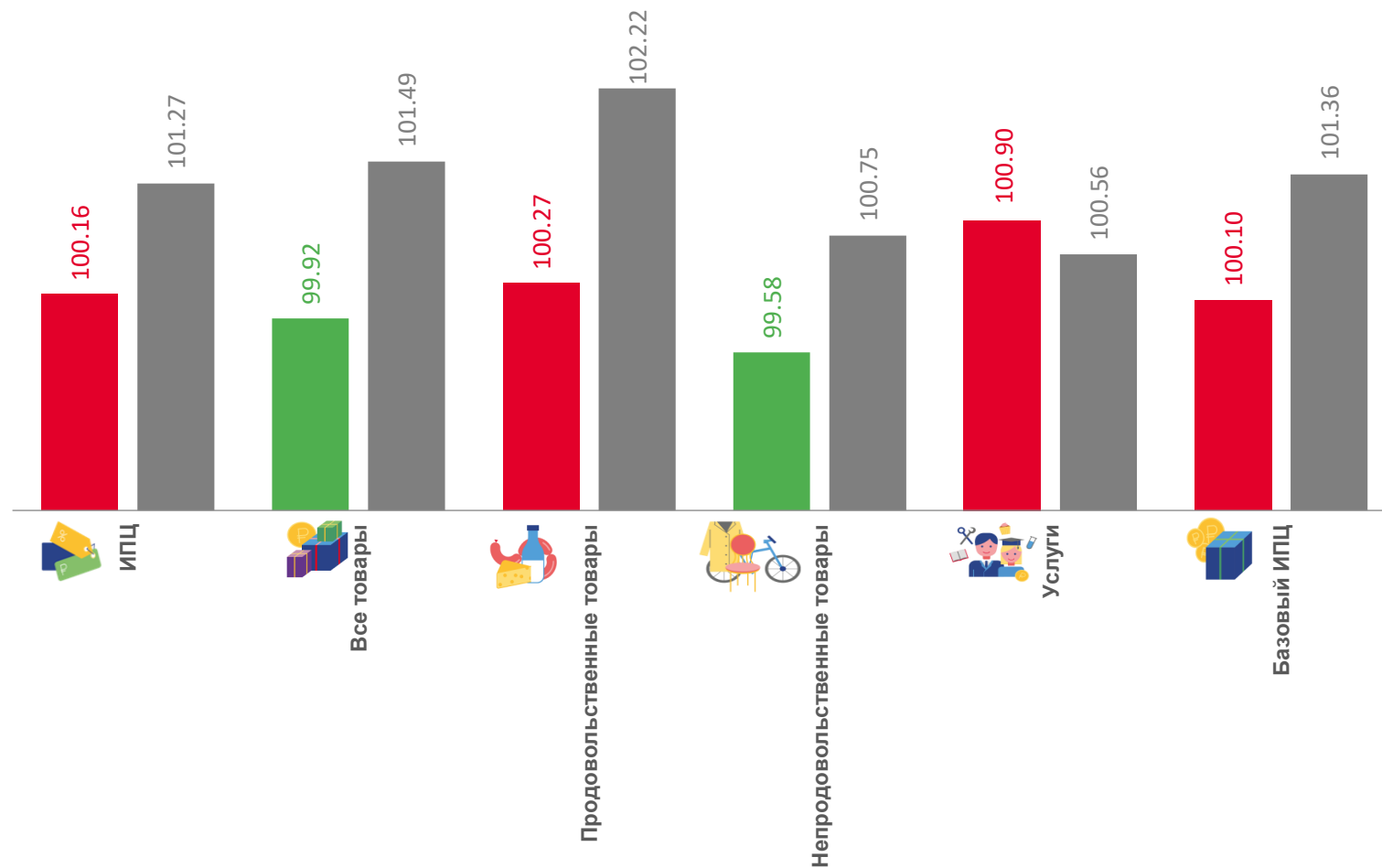
Услуги

100,90



Базовый ИПЦ

100,10



■ ноябрь 2022 г. к октябрю 2022 г.

■ ноябрь 2021 г. к октябрю 2021 г.

ИНДЕКСЫ ПОТРЕБИТЕЛЬСКИХ ЦЕН

ноябрь 2022 г. в % к декабрю 2021г.



111,09



ИПЦ

111,89



Все товары

109,48



Продовольственные товары

114,37



Непродовольственные товары

108,71

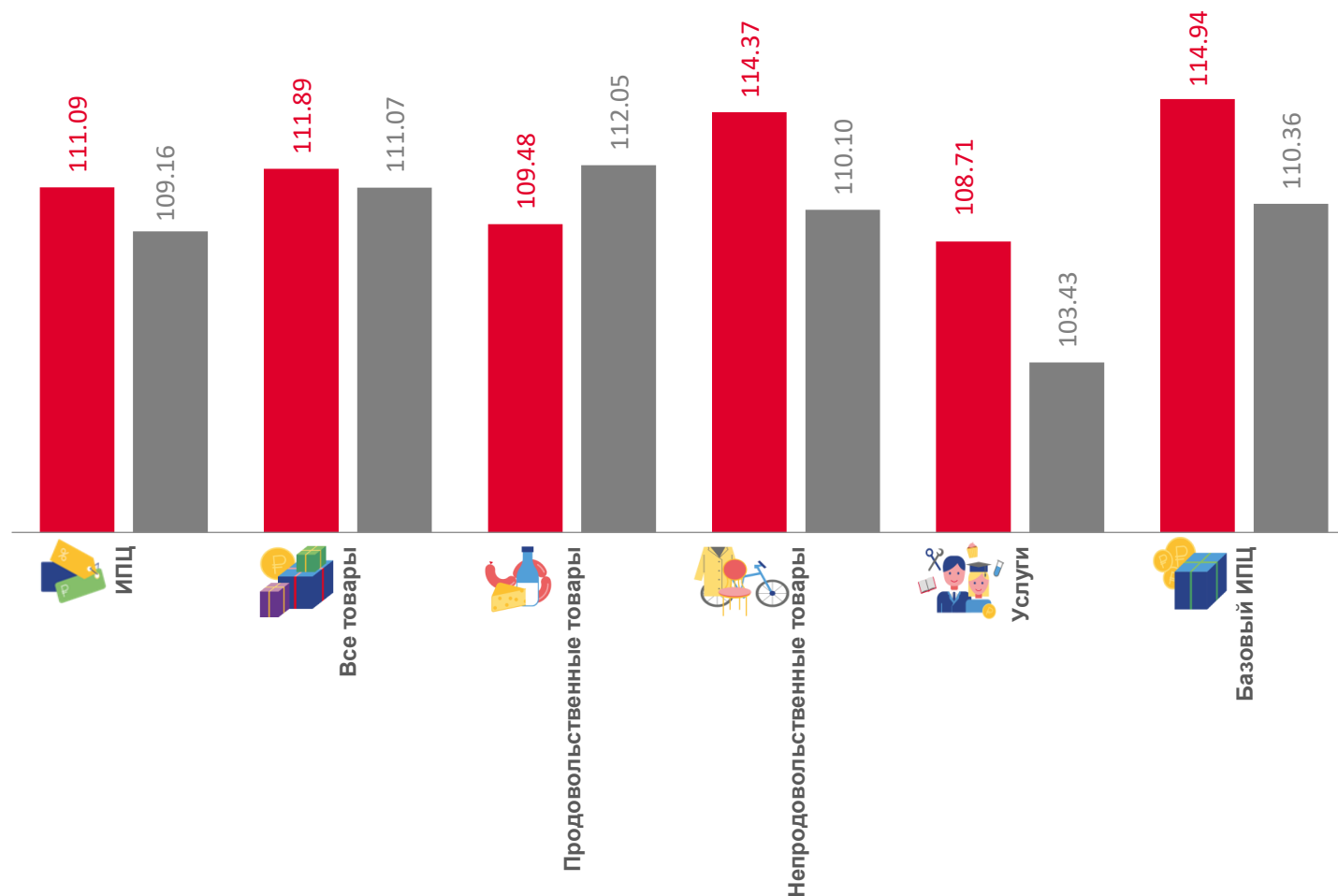


Услуги

114,94



Базовый ИПЦ



■ ноябрь 2022 г. к декабрю 2021 г.

■ ноябрь 2021 г. к декабрю 2020 г.2

ИНДЕКСЫ ПОТРЕБИТЕЛЬСКИХ ЦЕН

ноябрь 2022 г. в % к соответствующему месяцу предыдущего года



111,84



ИПЦ

112,90



Все товары

110,76



Продовольственные товары

115,07



Непродовольственные товары

108,72

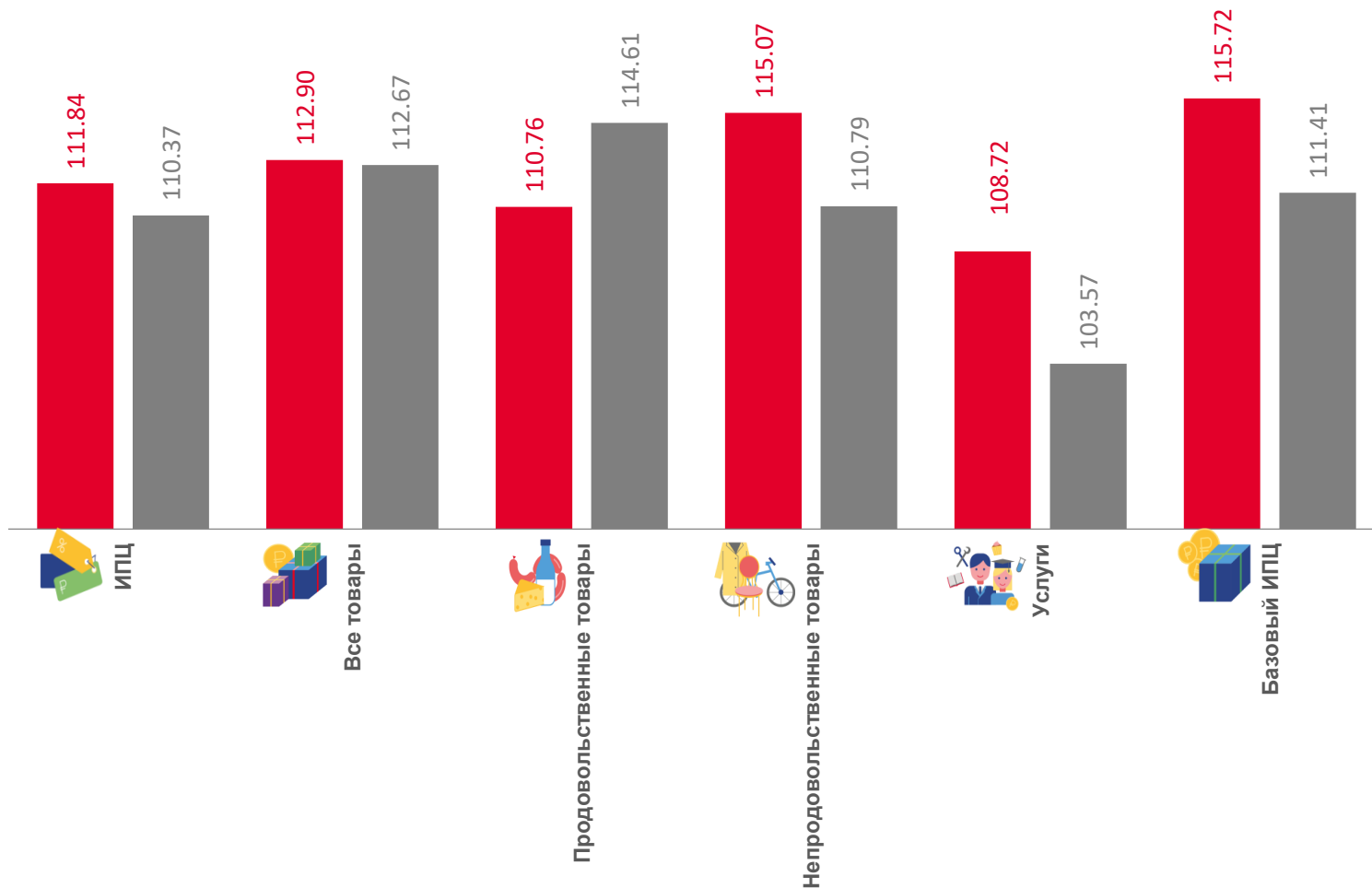


Услуги

115,72



Базовый ИПЦ



■ ноябрь 2022 г. к ноябрь 2021 г.

■ ноябрь 2021 г. к ноябрю 2020 г.

ИНДЕКСЫ ПОТРЕБИТЕЛЬСКИХ ЦЕН

январь-ноябрь 2022 г. в % к соответствующему периоду предыдущего года



114,95

ИПЦ



117,63

Все товары



117,40

Продовольственные товары



117,83

Непродовольственные товары



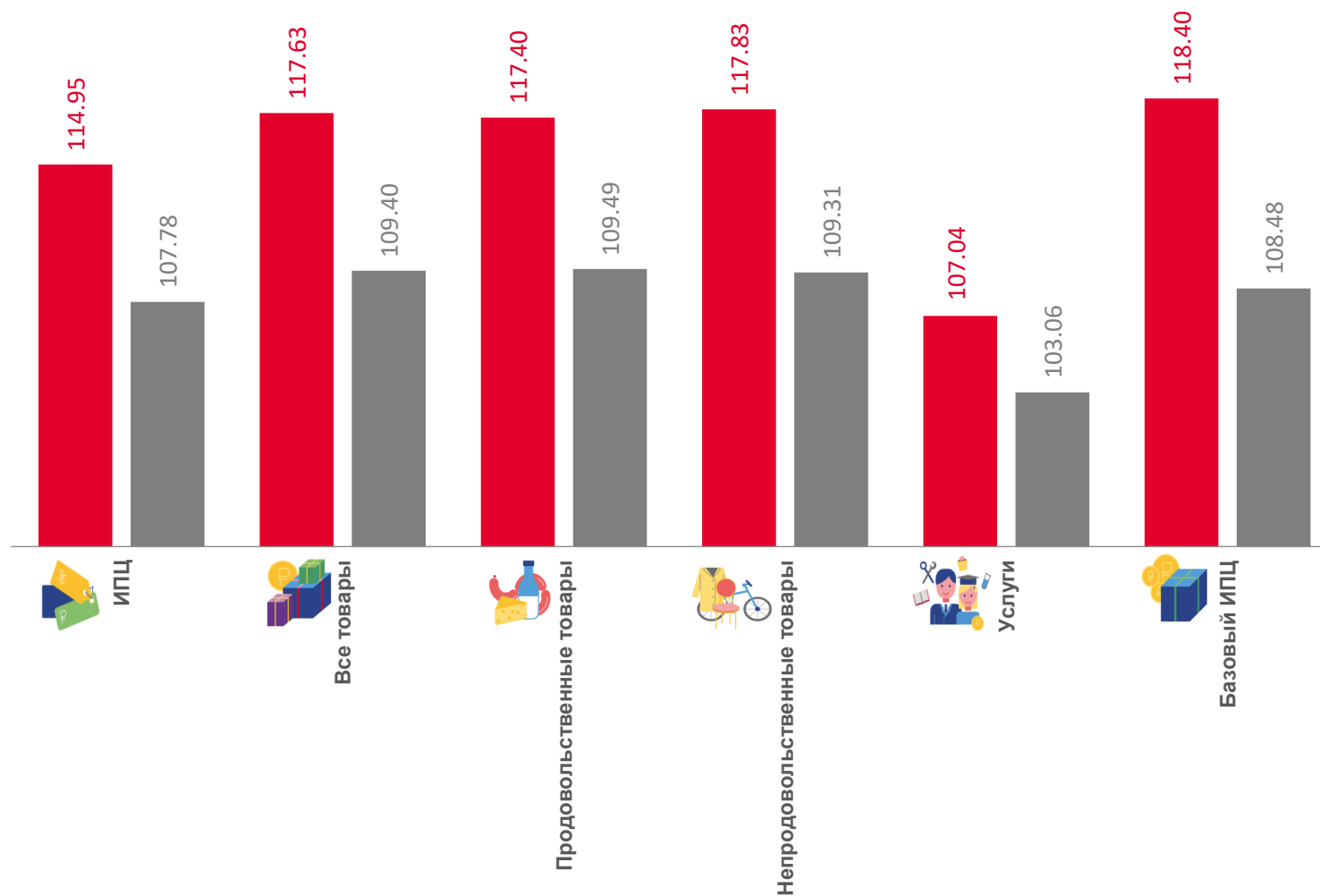
107,04

Услуги



118,40

Базовый ИПЦ



■ январь -ноябрь 2022 г. к январю-ноябрю 2021 г.

■ январь-ноябрь 2021 г. к январю-ноябрю 2020 г.



ИНДЕКСЫ ЦЕН НА ОТДЕЛЬНЫЕ ГРУППЫ И ВИДЫ ПРОДОВОЛЬСТВЕННЫХ ТОВАРОВ

ноябрь 2022 г. в % к предыдущему месяцу



100,27

Продовольственные товары



99,90

Хлеб и хлебобулочные изделия



105,12

Фруктовоовощная продукция, включая картофель



96,48

Сахар-песок



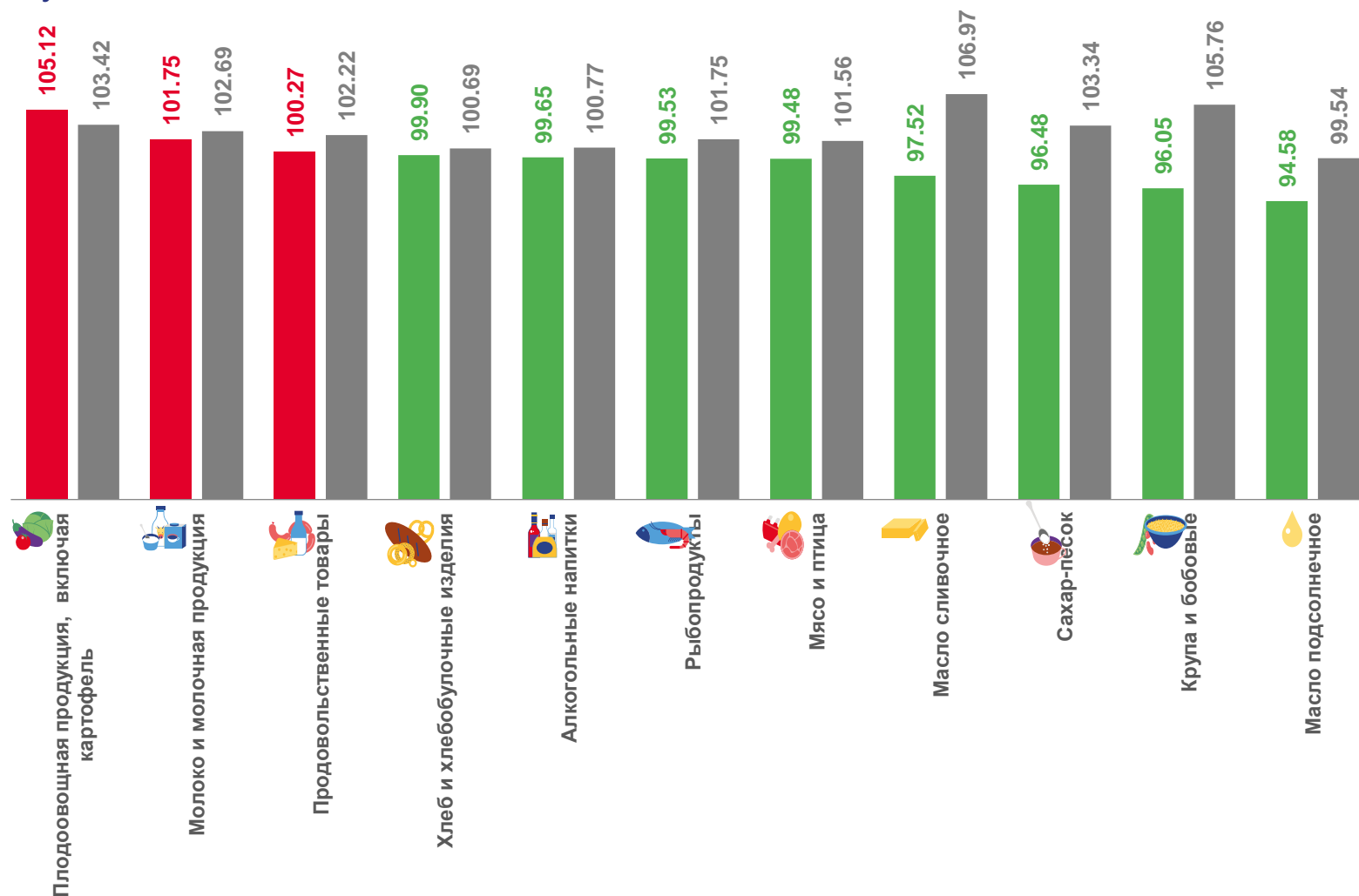
96,05

Крупа и бобовые



99,65

Алкогольные напитки



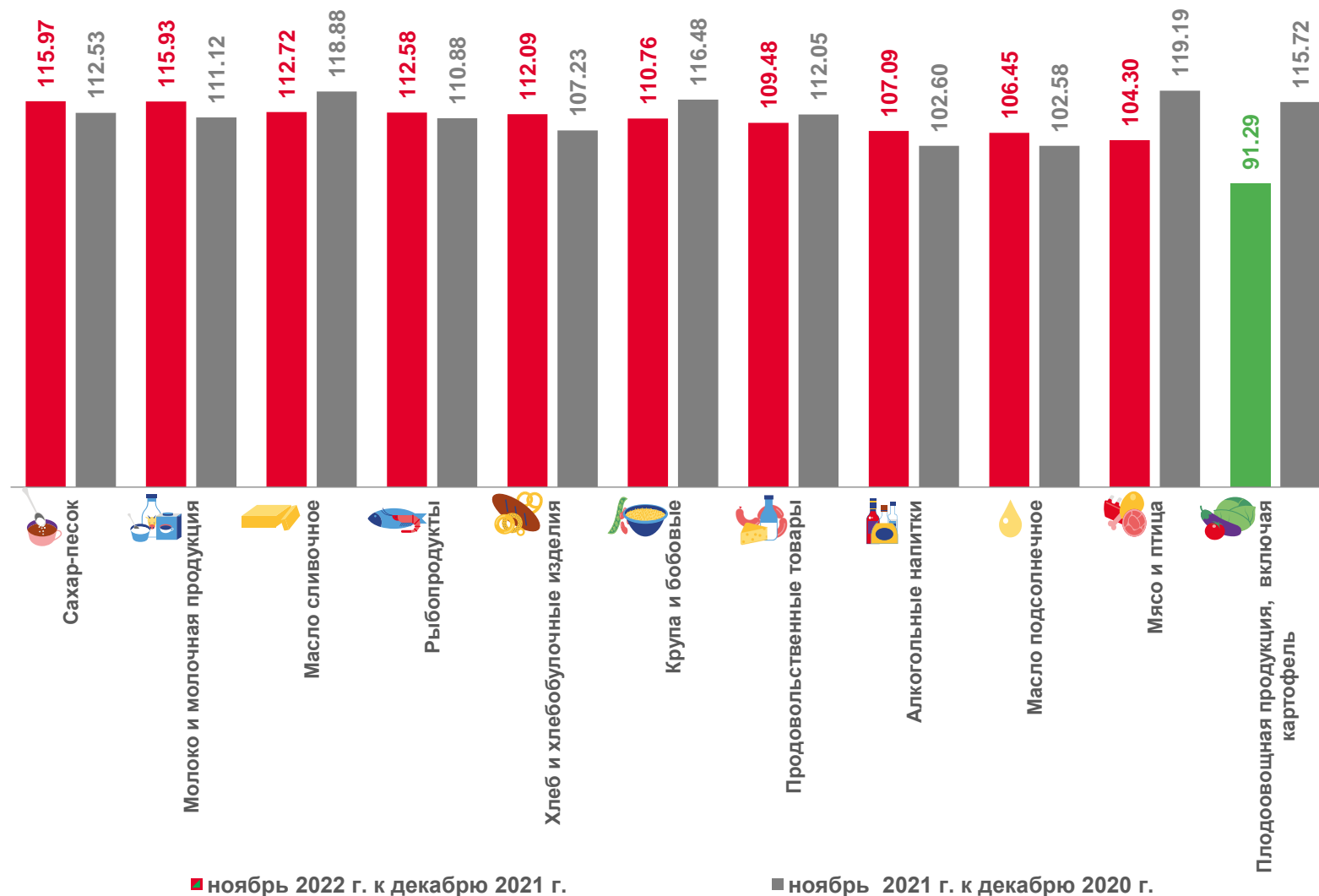
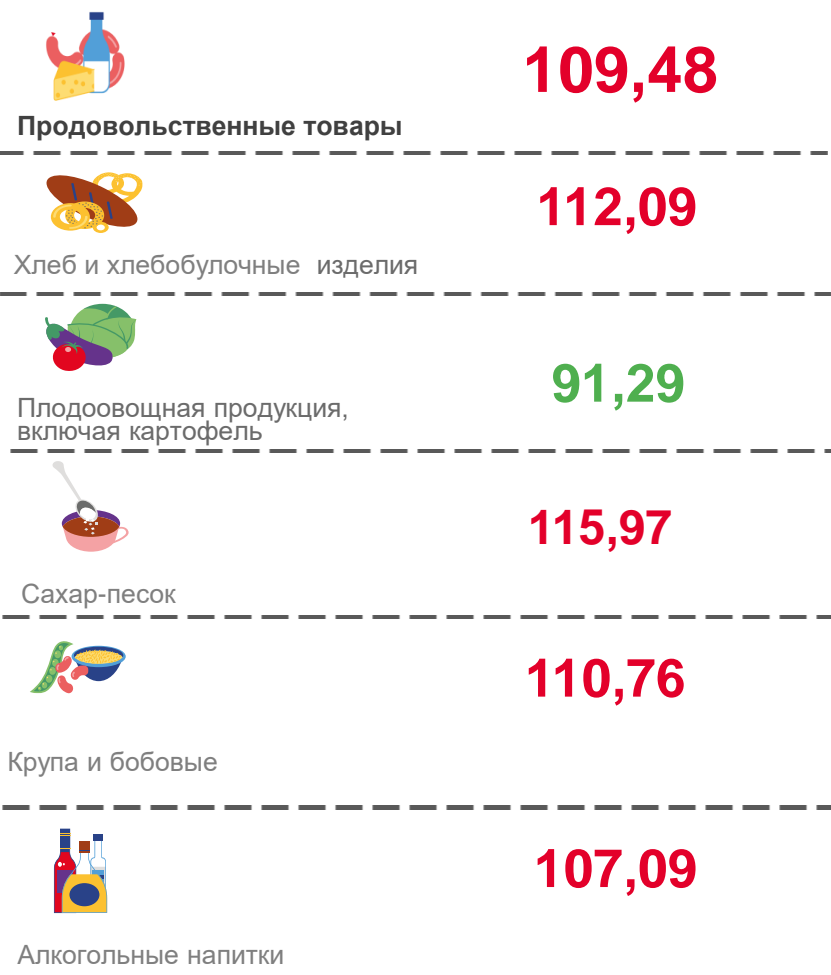
■ ноябрь 2022 г. к октябрю 2022 г.

■ ноябрь 2021 г. к октябрю 2021 г.



ИНДЕКСЫ ЦЕН НА ОТДЕЛЬНЫЕ ГРУППЫ И ВИДЫ ПРОДОВОЛЬСТВЕННЫХ ТОВАРОВ

ноябрь 2022 г. в % к декабрю 2021г.



■ ноябрь 2022 г. к декабрю 2021 г.

■ ноябрь 2021 г. к декабрю 2020 г.



ИНДЕКСЫ ЦЕН НА ОТДЕЛЬНЫЕ ГРУППЫ НЕПРОДОВОЛЬСТВЕННЫХ ТОВАРОВ

ноябрь 2022 г. в % к предыдущему месяцу



99,58

Непродовольственные товары



Электротовары и другие бытовые приборы

95,01



Телерадиотовары

85,19



Моющие и чистящие средства

100,27



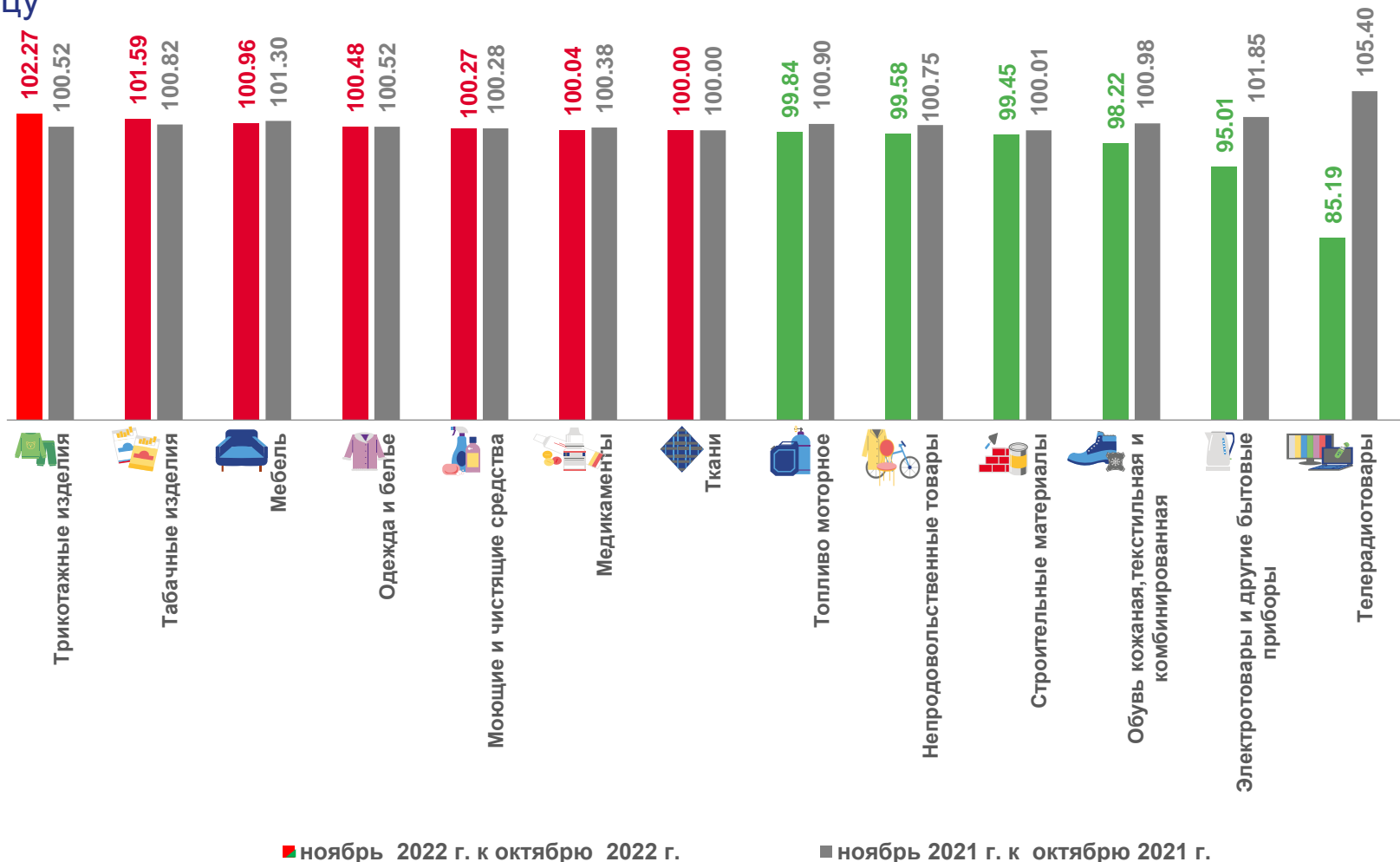
Табачные изделия

101,59



Топливо моторное

99,84



■ ноябрь 2022 г. к октябрю 2022 г.

■ ноябрь 2021 г. к октябрю 2021 г.



ИНДЕКСЫ ЦЕН НА ОТДЕЛЬНЫЕ ГРУППЫ НЕПРОДОВОЛЬСТВЕННЫХ ТОВАРОВ

ноябрь 2022 г. в % к декабрю 2021г.



Непродовольственные товары

114,37



Электротовары и другие бытовые приборы

109,17



Телерадиотовары

80,67



Моющие и чистящие средства

137,71



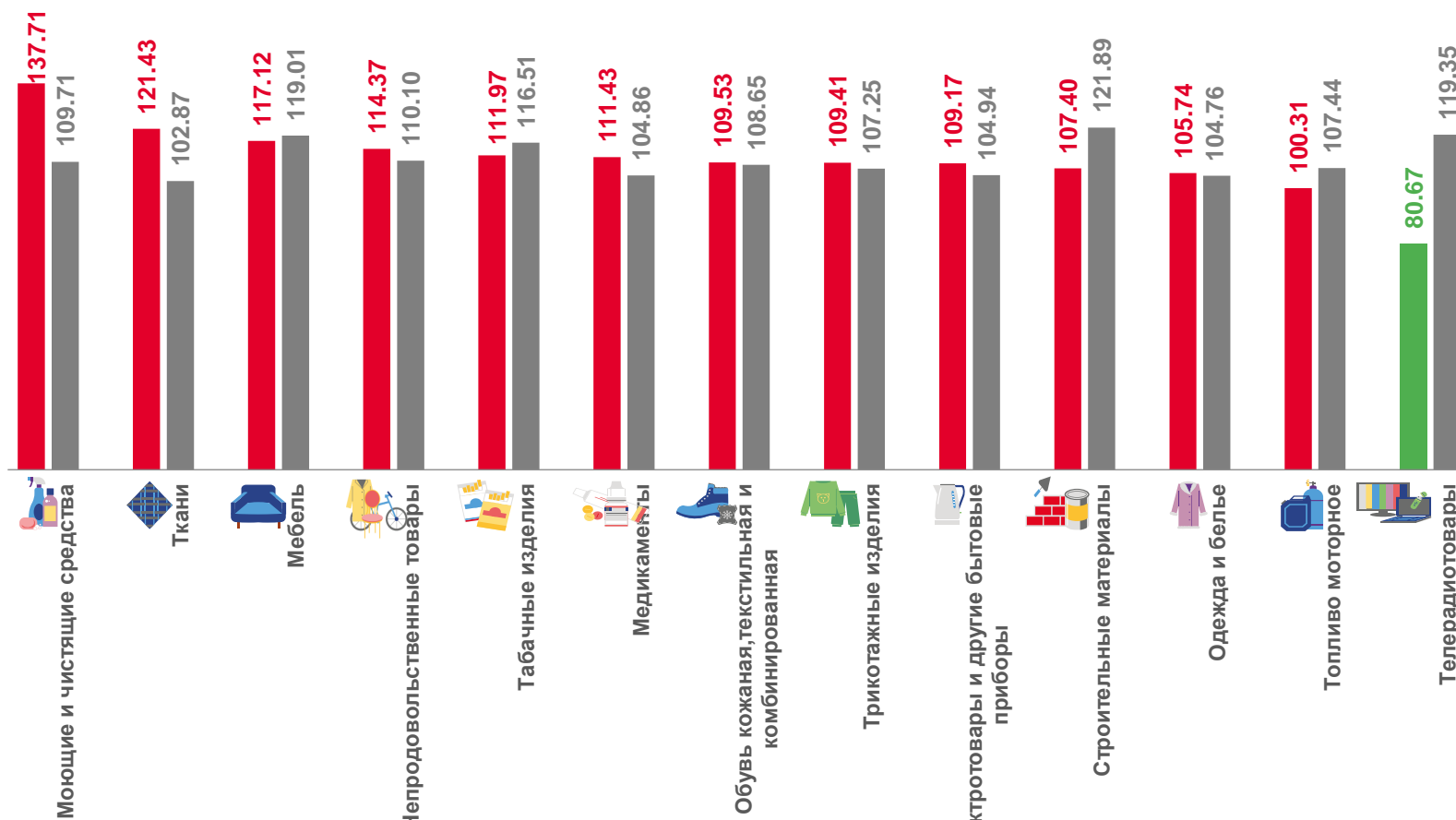
Табачные изделия

111,97



Топливо моторное

100,31



■ ноябрь 2022 г. к декабрю 2021 г.

■ ноябрь 2021 г. к декабрю 2020 г.



ИНДЕКСЫ ЦЕН И ТАРИФОВ НА УСЛУГИ

ноябрь 2022 г. в % к предыдущему месяцу



Услуги

100,90



Зарубежного туризма

125,95



Банков

100,00



Медицинские

100,00



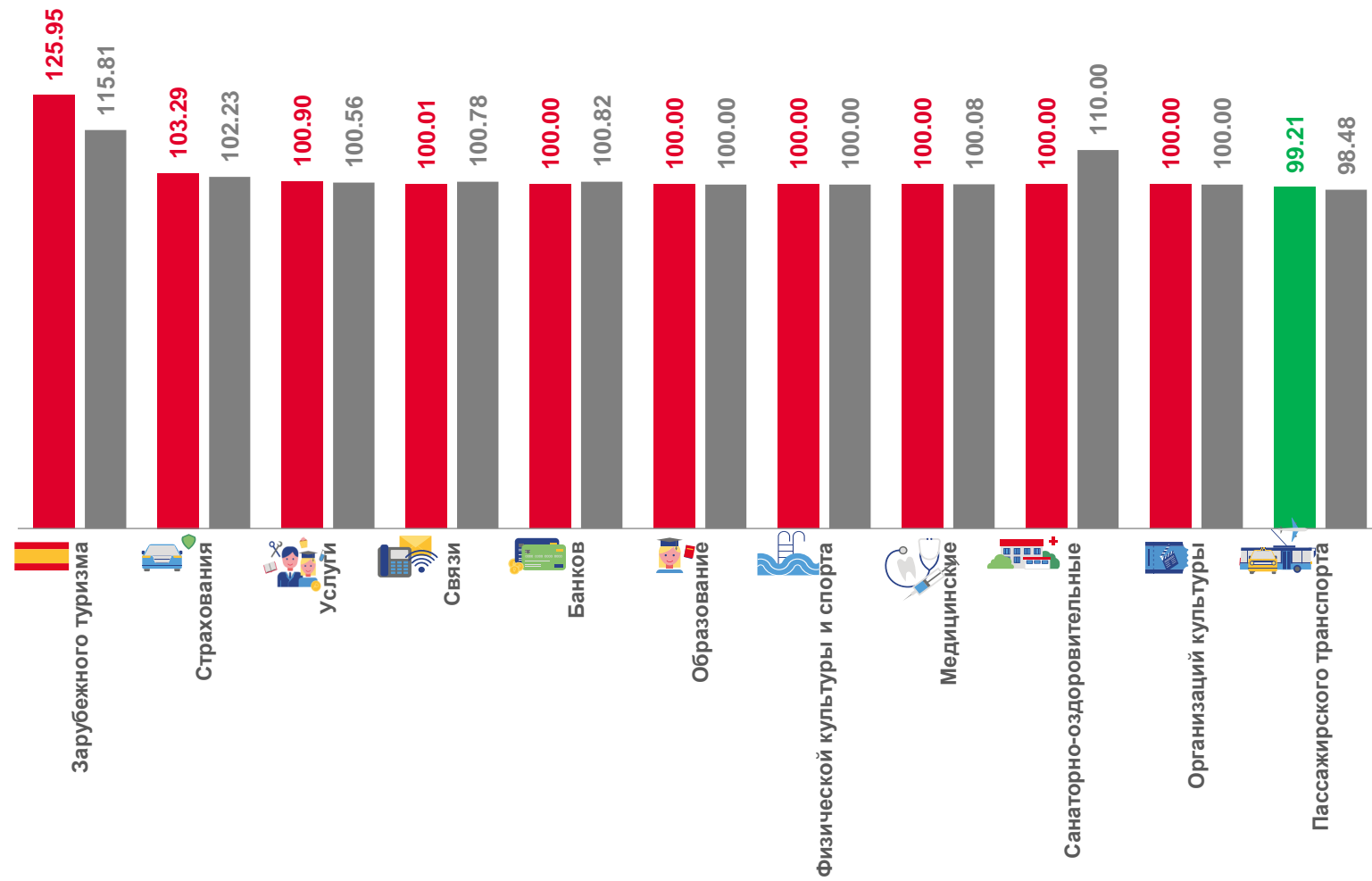
Санаторно -оздоровительные

100,00



Связи

100,01



■ ноябрь 2022 г. к октябрю 2022 г.

■ ноябрь 2021 г. к октябрю 2021 г.



ИНДЕКСЫ ЦЕН И ТАРИФОВ НА УСЛУГИ

ноябрь 2022 г. в % к декабрю 2021г.



Услуги

108,71



Зарубежного туризма

169,91



Банков

156,37



Медицинские

111,76



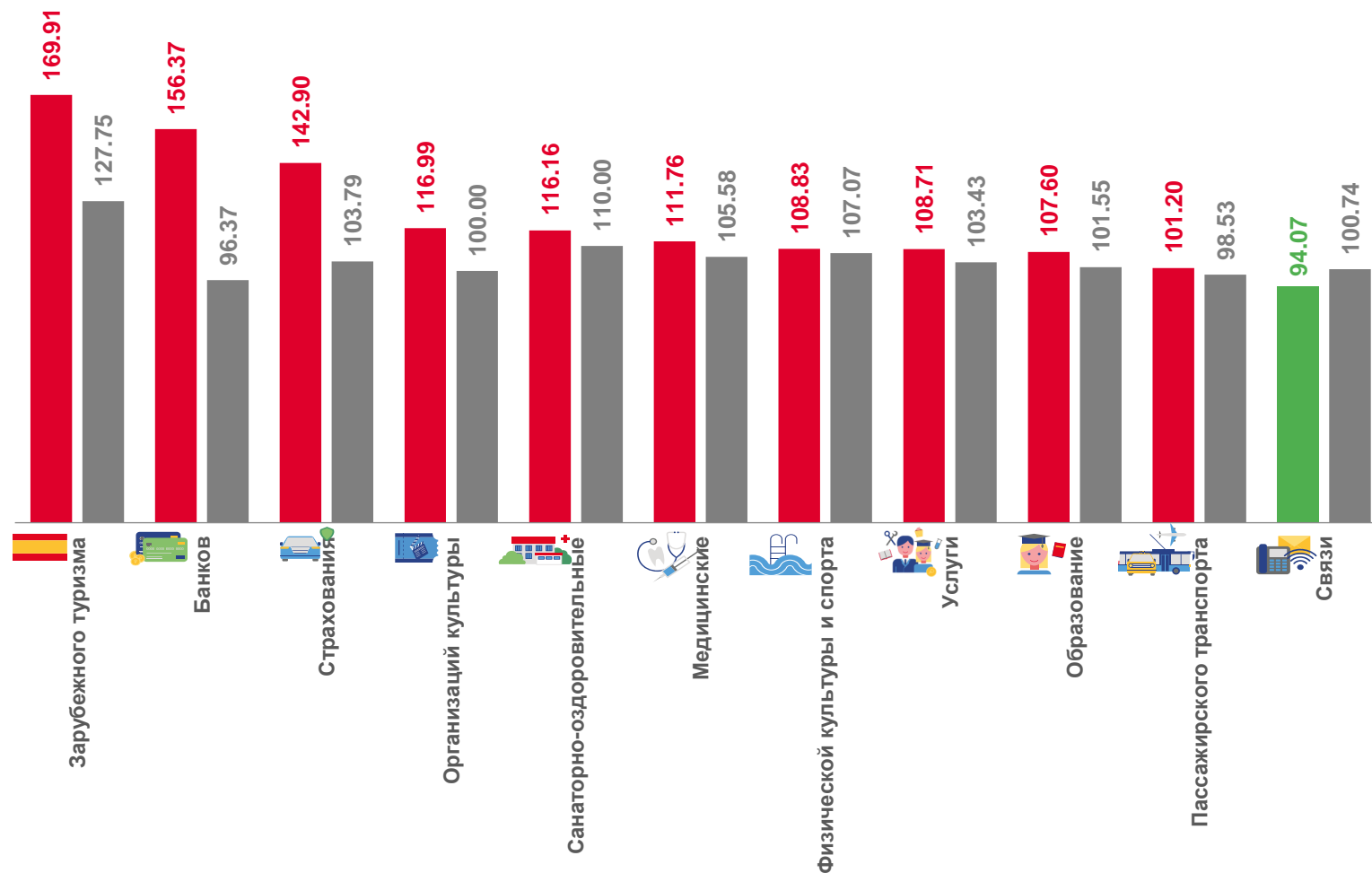
Санаторно -оздоровительные

116,16



Связи

94,07



■ ноябрь 2022 г. к декабрю 2021 г.

■ ноябрь 2021 г. к декабрю 2020 г.