



ТЕРРИТОРИАЛЬНЫЙ ОРГАН
ФЕДЕРАЛЬНОЙ СЛУЖБЫ
ГОСУДАРСТВЕННОЙ СТАТИСТИКИ
ПО ТАМБОВСКОЙ ОБЛАСТИ

Оперативные данные по индексу потребительских цен по Тамбовской области



ноябрь 2023 года



ФЕДЕРАЛЬНАЯ СЛУЖБА
ГОСУДАРСТВЕННОЙ СТАТИСТИКИ

Оперативные данные по ИПЦ

Тамбовской области

ноябрь 2023 года

01

Индексы потребительских цен

02

Индексы цен на отдельные группы
и виды продовольственных товаров

03

Индексы цен на отдельные группы
непродовольственных товаров

04

Индексы цен и тарифов на услуги



ИНДЕКСЫ ПОТРЕБИТЕЛЬСКИХ ЦЕН

НОЯБРЬ 2023 Г. В % К ПРЕДЫДУЩЕМУ МЕСЯЦУ



101,20

Индекс потребительских цен



101,57

Продовольственные товары



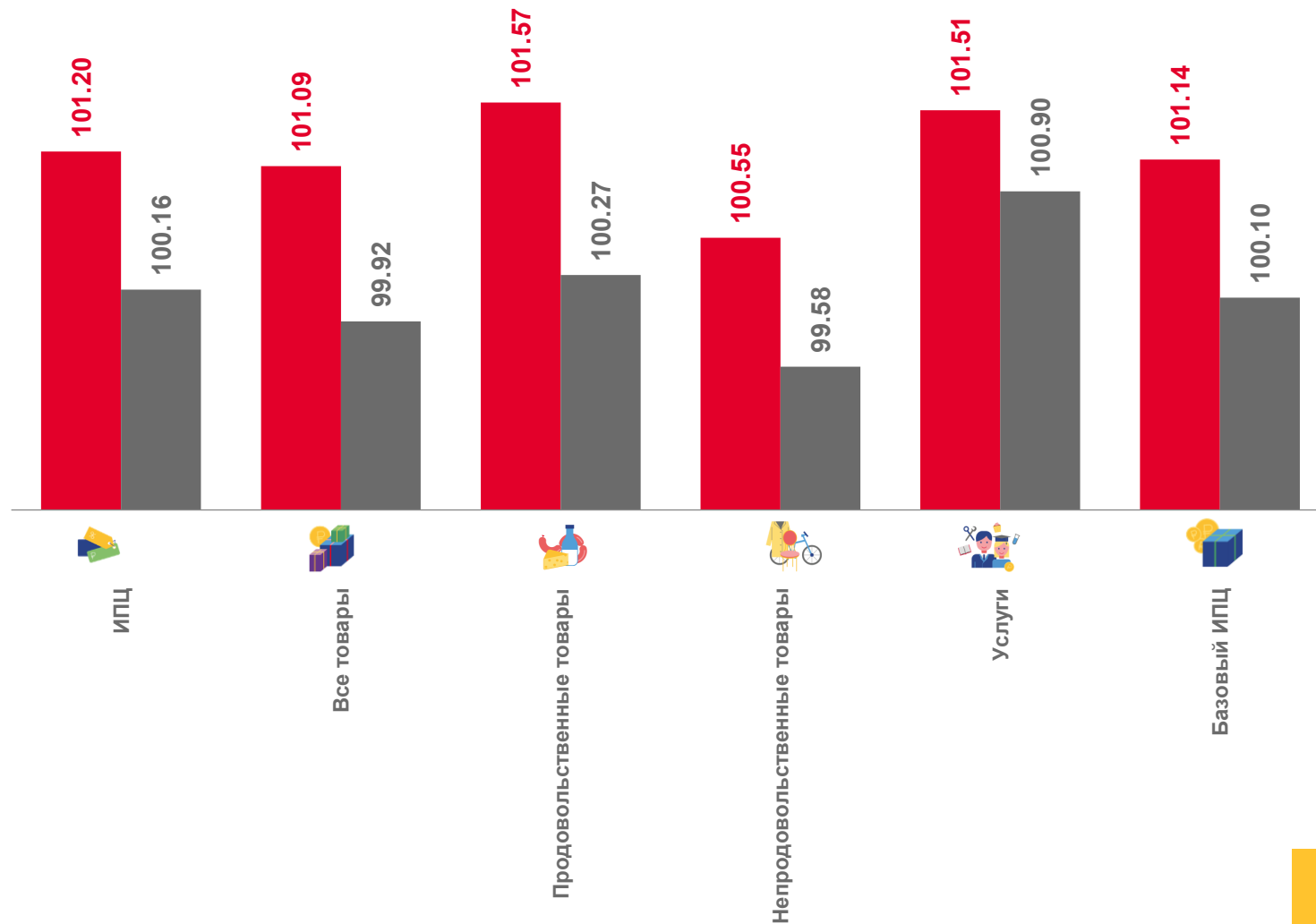
100,55

Непродовольственные товары



101,51

Услуги



■ ноябрь 2023 г. к октябрю 2023 г.

■ ноябрь 2022 г. к октябрю 2022 г.

ИНДЕКСЫ ПОТРЕБИТЕЛЬСКИХ ЦЕН



НОЯБРЬ 2023 Г. В % К ДЕКАБРЮ 2022 Г.



105,90

Индекс потребительских цен



106,89

Продовольственные товары



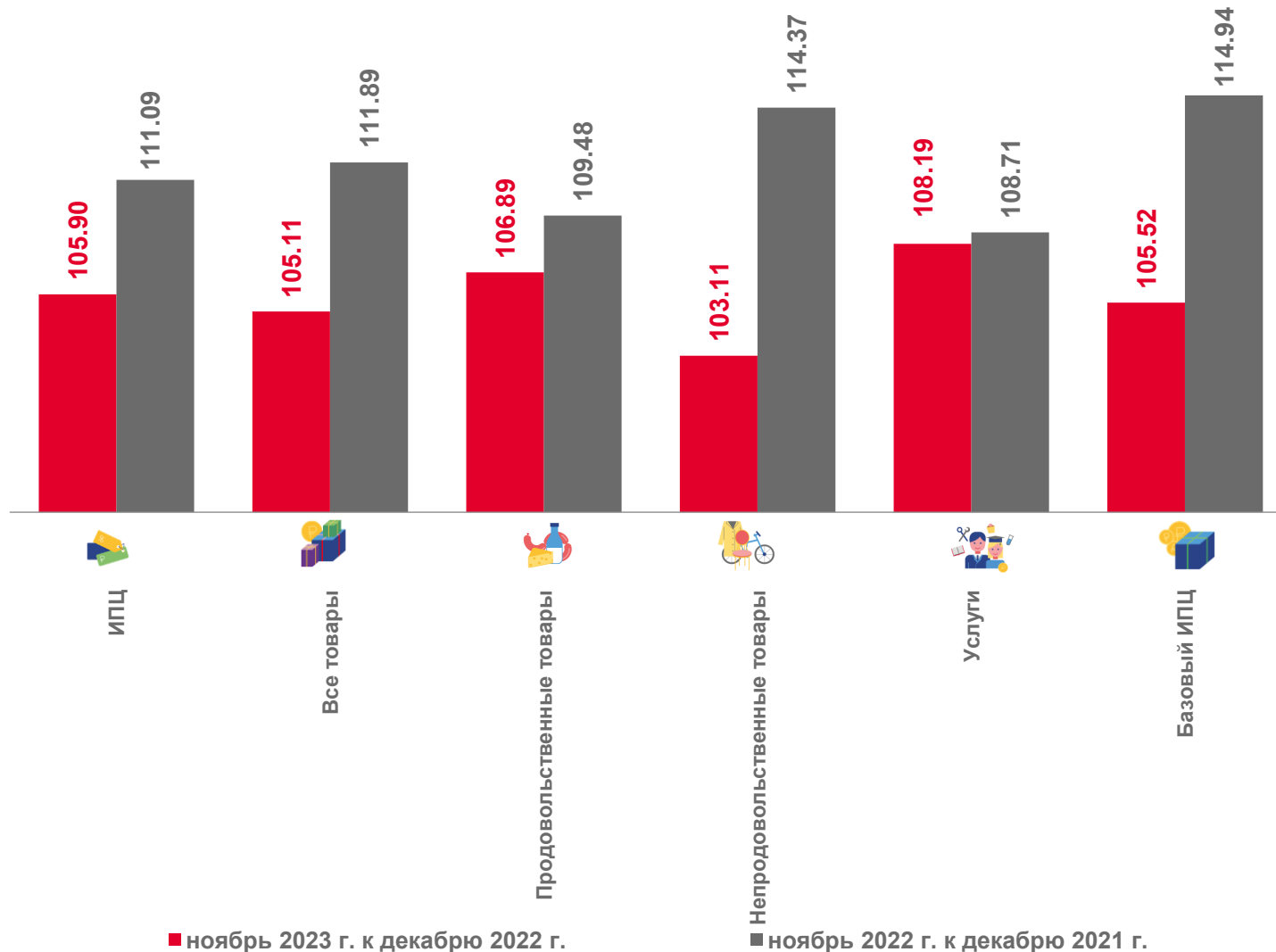
103,11

Непродовольственные товары



108,19

Услуги



ИНДЕКСЫ ПОТРЕБИТЕЛЬСКИХ ЦЕН



НОЯБРЬ 2023 Г. В % К СООТВЕТСТВУЮЩЕМУ МЕСЯЦУ ПРЕДЫДУЩЕГО ГОДА



107,63

Индекс потребительских цен



108,26

Продовольственные товары



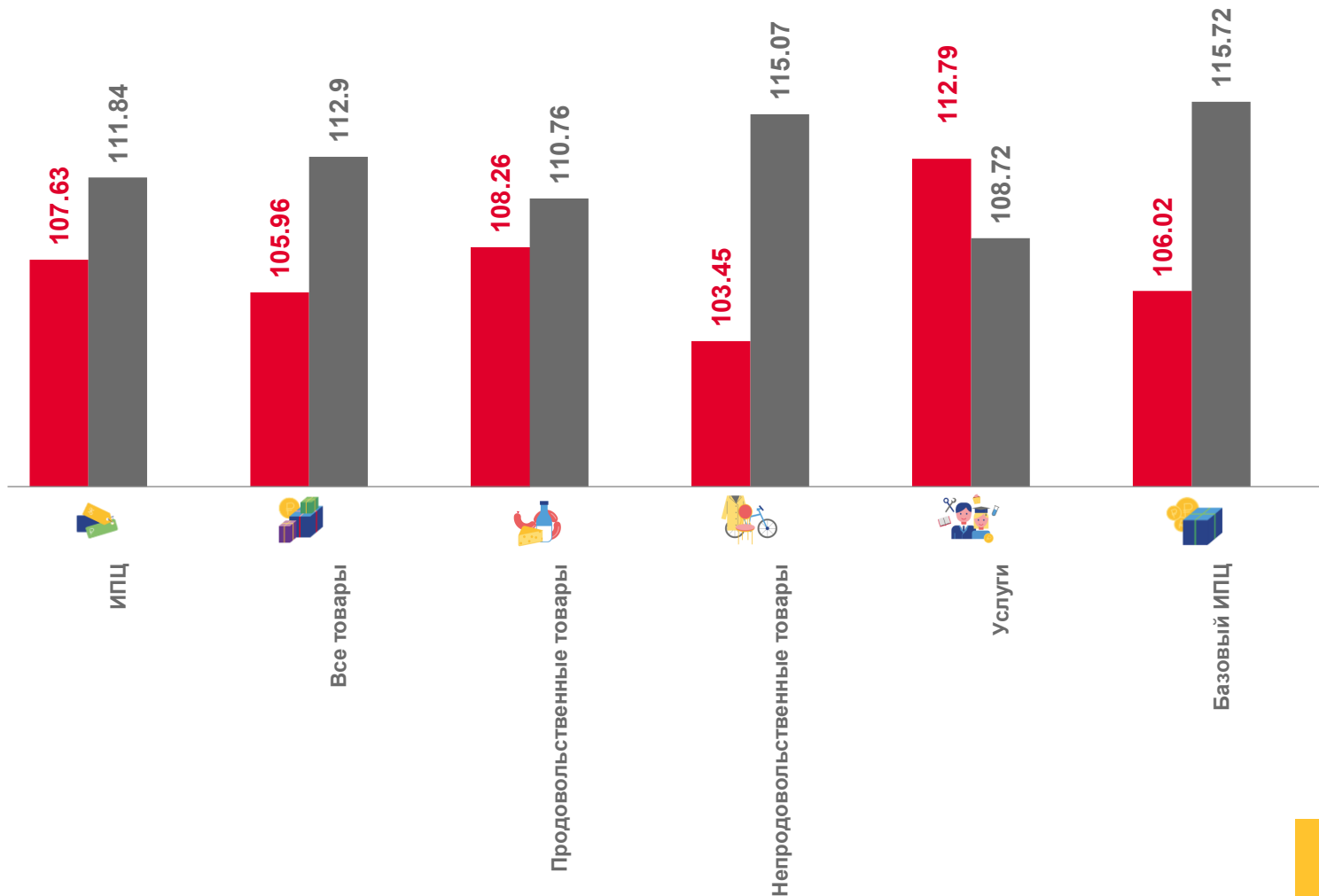
103,45

Непродовольственные товары



112,79

Услуги



■ ноябрь 2023 г. к ноябрю 2022 г.

■ ноябрь 2022 г. к ноябрю 2021 г.



ИНДЕКСЫ ПОТРЕБИТЕЛЬСКИХ ЦЕН

ЯНВАРЬ-НОЯБРЬ 2023 Г. В % К СООТВЕТСТВУЮЩЕМУ ПЕРИОДУ ПРЕДЫДУЩЕГО ГОДА



106,15

Индекс потребительских цен



104,49

Продовольственные товары



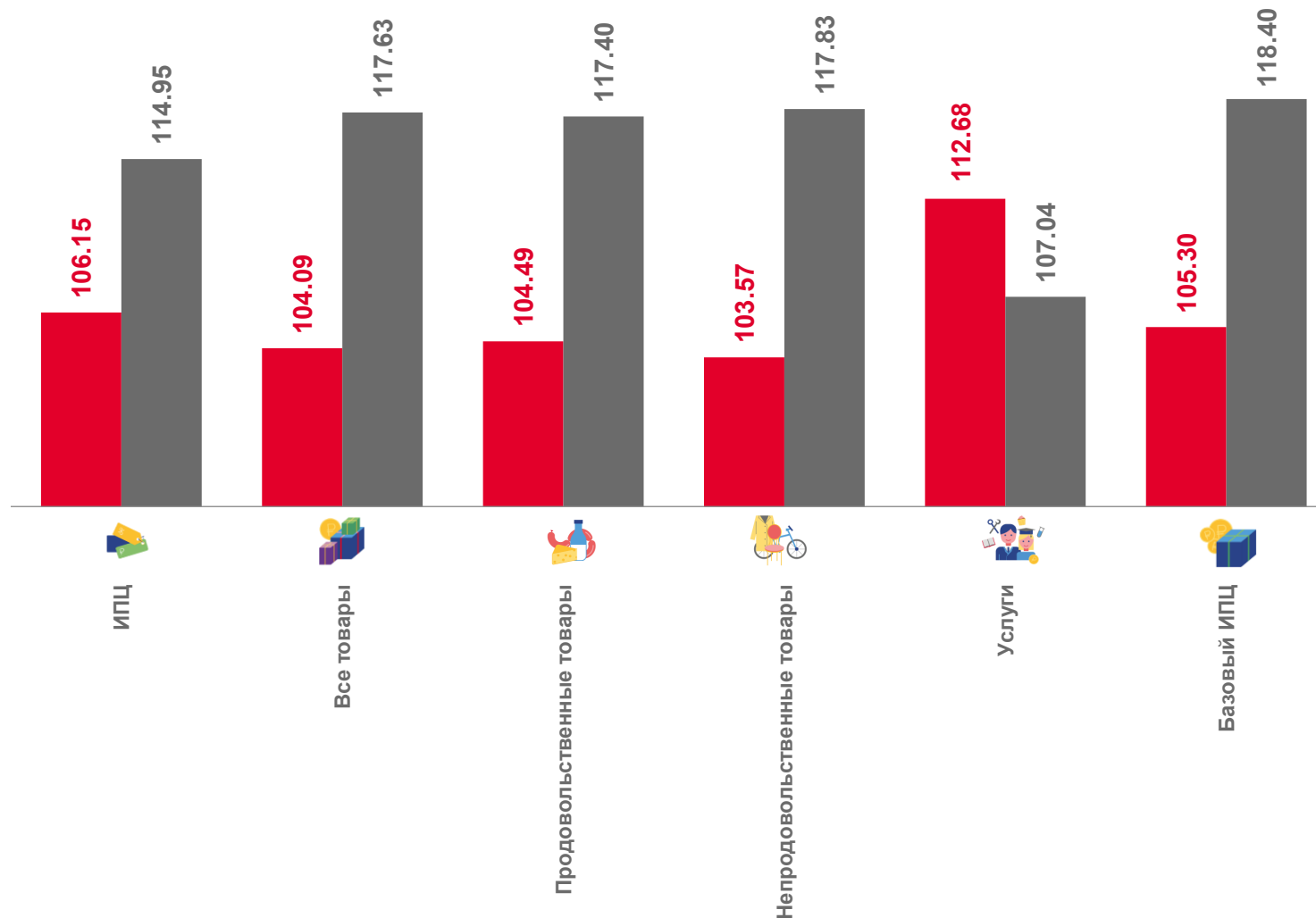
103,57

Непродовольственные товары



112,68

Услуги



■ январь-ноябрь 2023 г. к январю-ноябрю 2022 г.

■ январь-ноябрь 2022 г. к январю-ноябрю 2021 г.



ИНДЕКСЫ ЦЕН НА ОТДЕЛЬНЫЕ ГРУППЫ И ВИДЫ ПРОДОВОЛЬСТВЕННЫХ ТОВАРОВ

НОЯБРЬ 2023 Г. В % К ПРЕДЫДУЩЕМУ МЕСЯЦУ



101,57

Продовольственные товары



103,71

Хлеб и хлебобулочные изделия



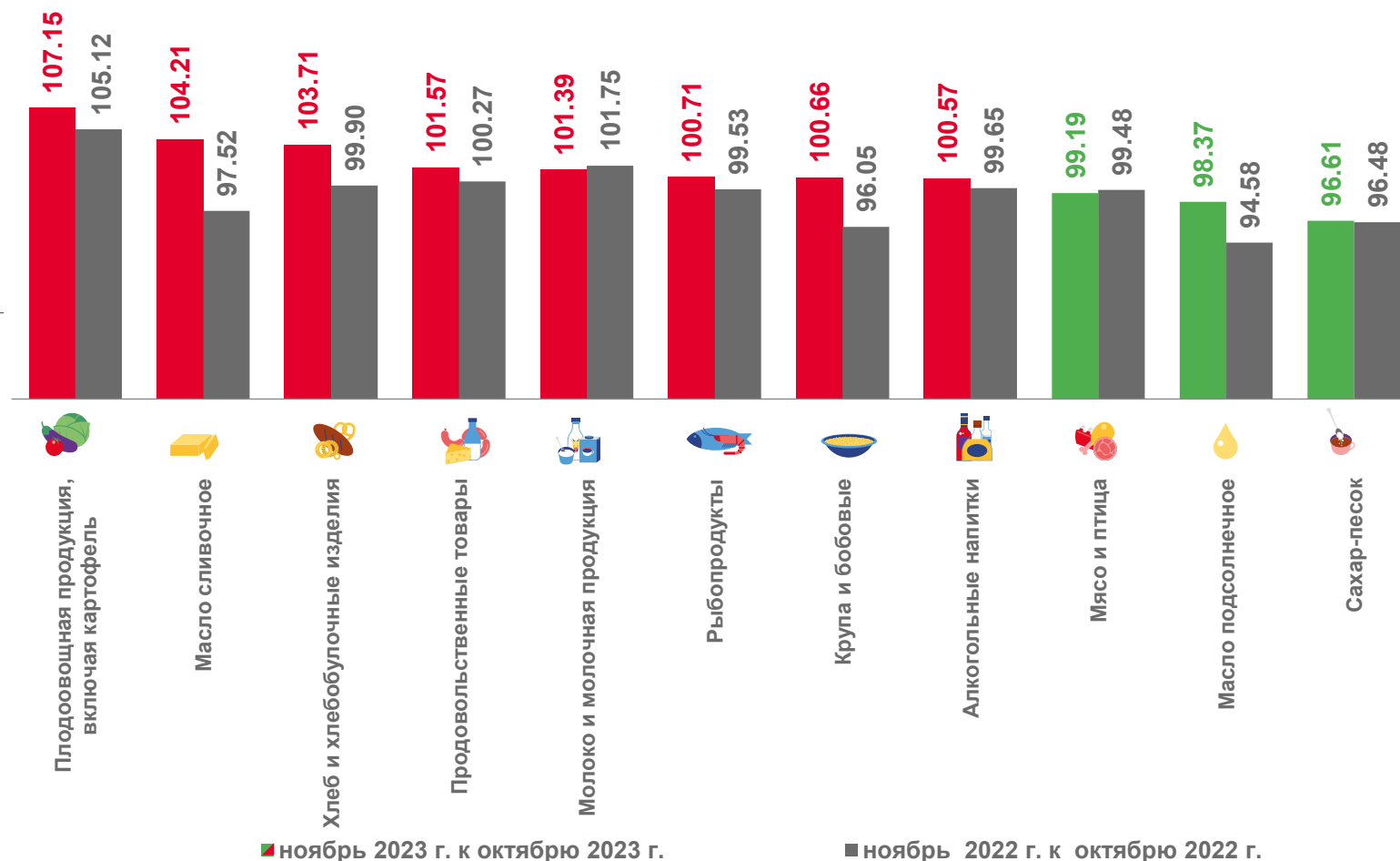
107,15

Фруктоовощная продукция, включая картофель



96,61

Сахар-песок



■ ноябрь 2023 г. к октябрю 2023 г.

■ ноябрь 2022 г. к октябрю 2022 г.



ИНДЕКСЫ ЦЕН НА ОТДЕЛЬНЫЕ ГРУППЫ И ВИДЫ ПРОДОВОЛЬСТВЕННЫХ ТОВАРОВ

НОЯБРЬ 2023 Г. В % К ДЕКАБРЮ 2022 Г.



106,89

Продовольственные товары



107,28

Хлеб и хлебобулочные изделия



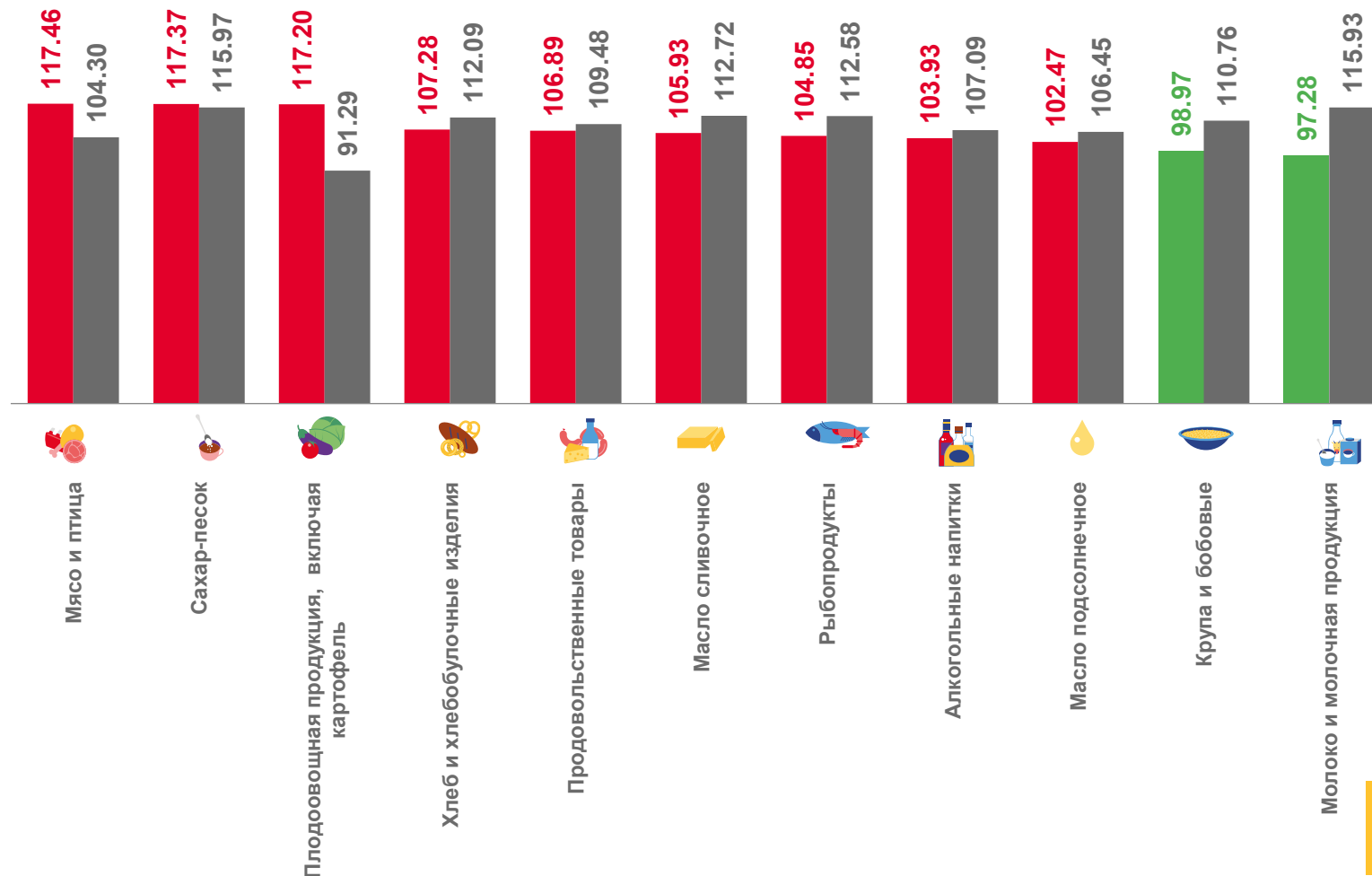
117,20

Флодоовощная продукция, включая картофель



117,37

Сахар-песок



■ ноябрь 2023 г. к декабрю 2022 г.

■ ноябрь 2022 г. к декабрю 2021 г.



ИНДЕКСЫ ЦЕН НА ОТДЕЛЬНЫЕ ГРУППЫ НЕПРОДОВОЛЬСТВЕННЫХ ТОВАРОВ

НОЯБРЬ 2023 Г. В % К ПРЕДЫДУЩЕМУ МЕСЯЦУ



100,55

Непродовольственные товары



98,67

Электротовары и другие бытовые приборы

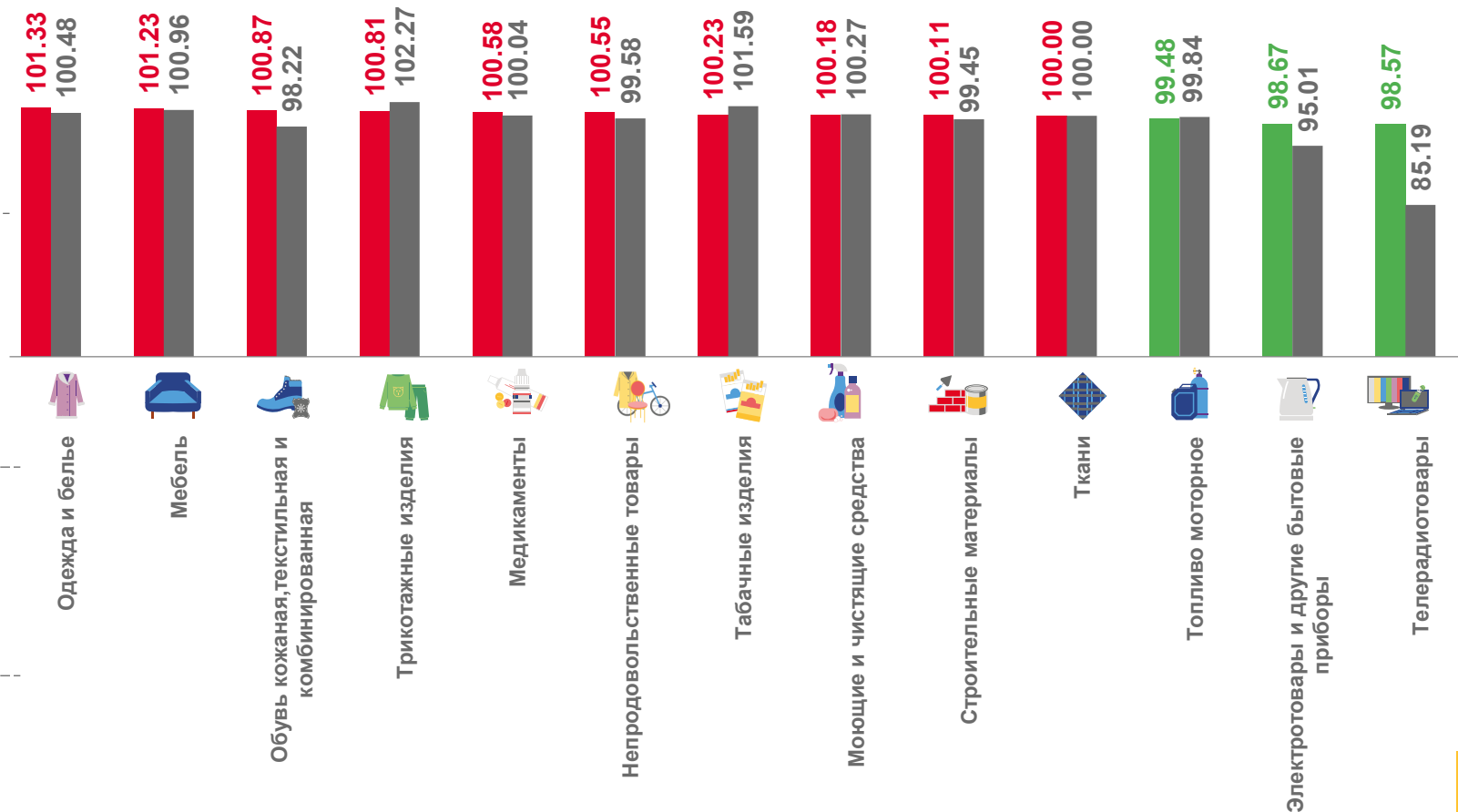


Телерадиотовары



99,48

Топливо моторное



■ ноябрь 2023 г. к октябрю 2023 г.

■ ноябрь 2022 г. к октябрю 2022 г.



ИНДЕКСЫ ЦЕН НА ОТДЕЛЬНЫЕ ГРУППЫ НЕПРОДОВОЛЬСТВЕННЫХ ТОВАРОВ

НОЯБРЬ 2023 Г. В % К ДЕКАБРЮ 2022 Г.



103,11

Непродовольственные товары



100,22

Электротовары и другие бытовые приборы



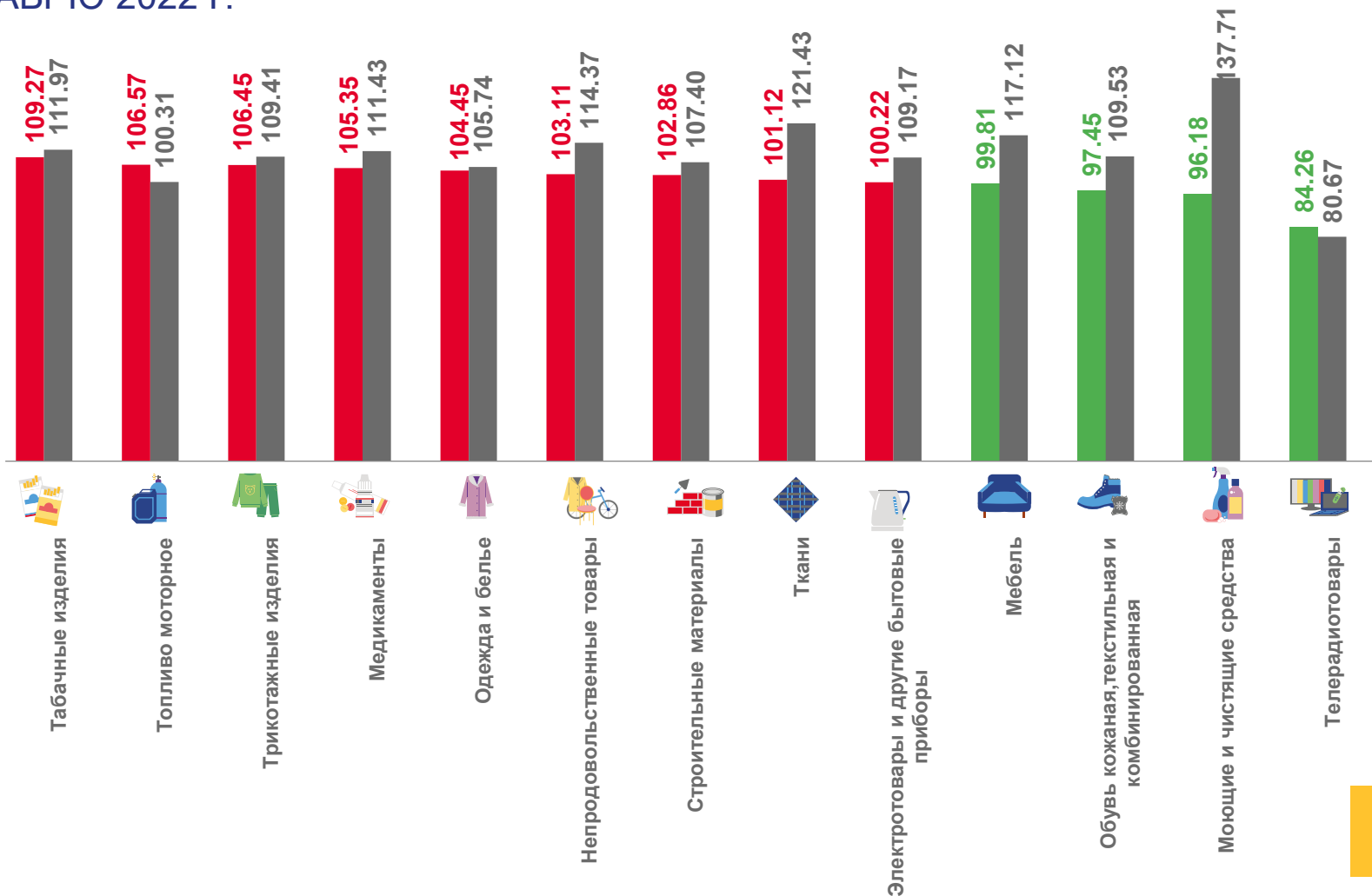
84,26

Телерадиотовары



106,57

Топливо моторное



■ ноябрь 2023 г. к декабрю 2022 г.

■ ноябрь 2022 г. к декабрю 2021 г.



ИНДЕКСЫ ЦЕН И ТАРИФОВ НА УСЛУГИ

НОЯБРЬ 2023 Г. В % К ПРЕДЫДУЩЕМУ МЕСЯЦУ



101,51

Услуги



104,91

Зарубежного туризма



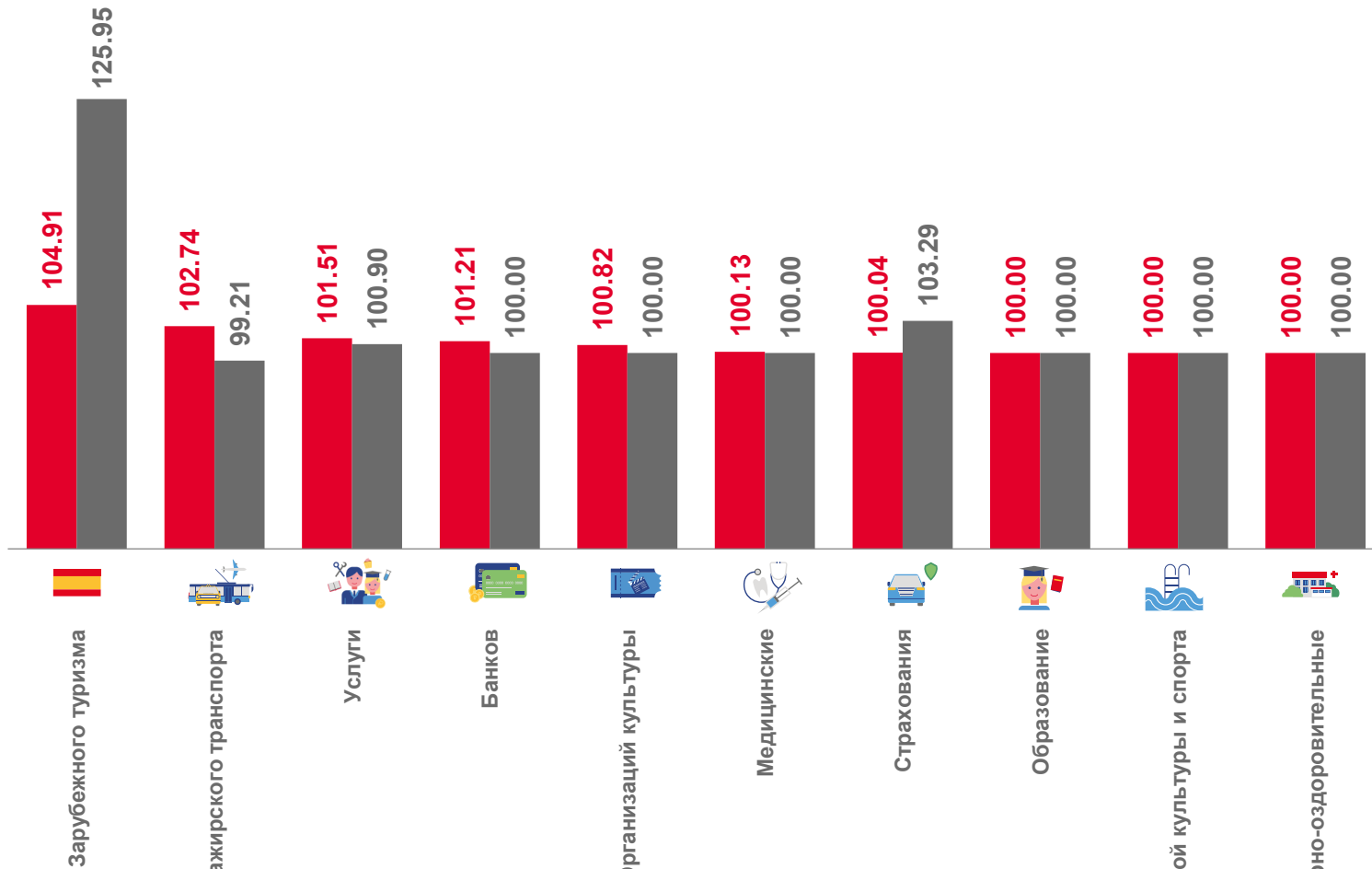
100,13

Медицинские



102,74

Услуги пассажирского транспорта



■ ноябрь 2023 г. к октябрю 2023 г.

■ ноябрь 2022 г. к октябрю 2022 г.





ИНДЕКСЫ ЦЕН И ТАРИФОВ НА УСЛУГИ

НОЯБРЬ 2023 Г. В % К ДЕКАБРЮ 2022 Г.



108,19

Услуги



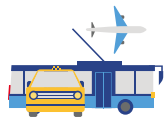
157,69

Зарубежного туризма



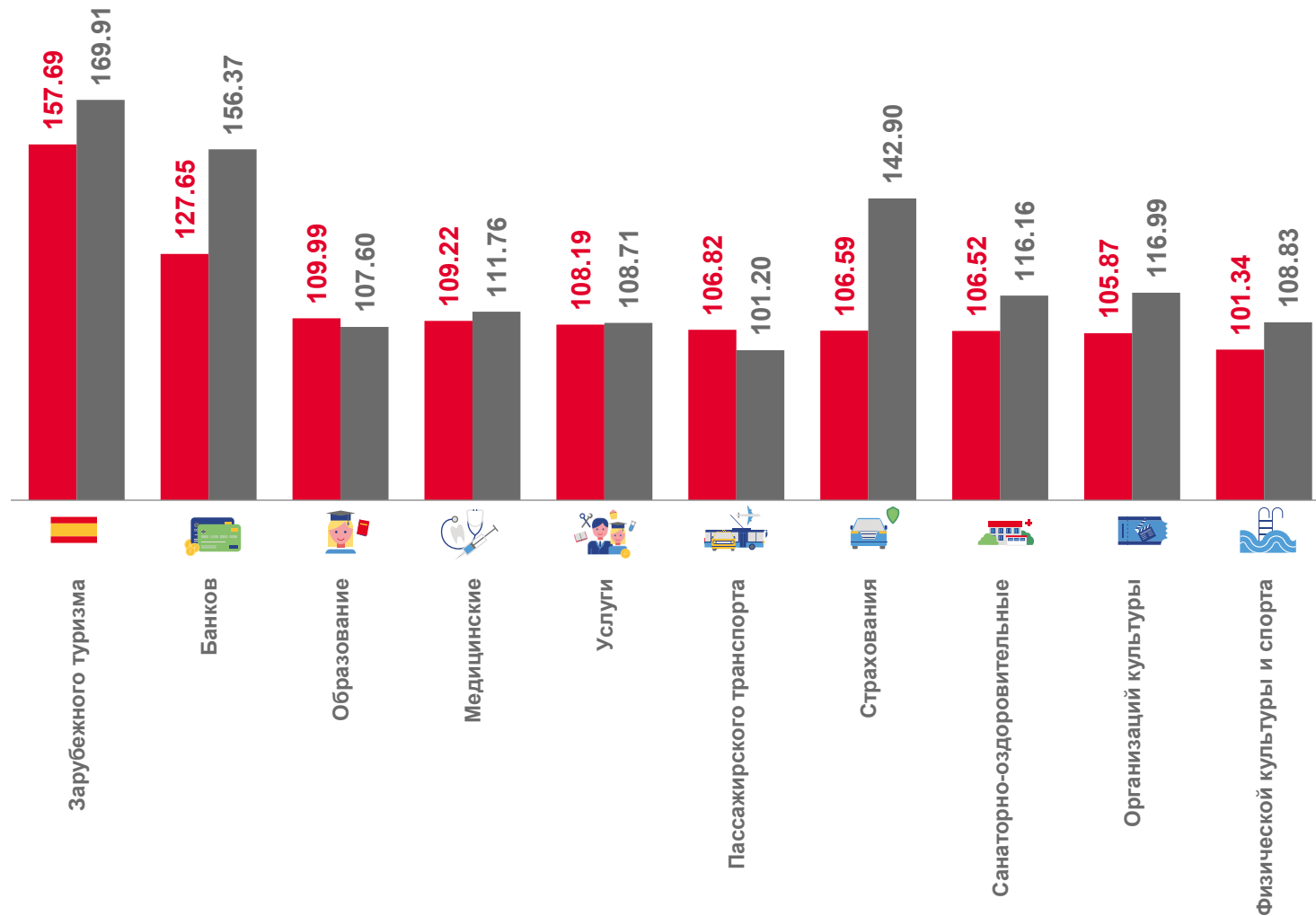
109,22

Медицинские



106,82

Услуги пассажирского транспорта



■ ноябрь 2023 г. к декабрю 2022 г.

■ ноябрь 2022 г. к декабрю 2021 г.