



ТЕРРИТОРИАЛЬНЫЙ ОРГАН
ФЕДЕРАЛЬНОЙ СЛУЖБЫ
ГОСУДАРСТВЕННОЙ СТАТИСТИКИ
ПО ТАМБОВСКОЙ ОБЛАСТИ

Оперативные данные по индексу потребительских цен по Тамбовской области



декабрь 2022 года



ТЕРРИТОРИАЛЬНЫЙ ОРГАН
ФЕДЕРАЛЬНОЙ СЛУЖБЫ
ГОСУДАРСТВЕННОЙ СТАТИСТИКИ
ПО ТАМБОВСКОЙ ОБЛАСТИ

Оперативные данные по ИПЦ

Тамбовской области

декабрь 2022 года

01

Индексы потребительских цен

02

Индексы цен на отдельные группы
и виды продовольственных товаров

03

Индексы цен на отдельные группы
непродовольственных товаров

04

Индексы цен и тарифов на услуги



ИНДЕКСЫ ПОТРЕБИТЕЛЬСКИХ ЦЕН

декабрь 2022 г. в % к предыдущему месяцу



ИПЦ

101,64



Все товары

100,80



Продовольственные товары

101,28



Непродовольственные товары

100,33



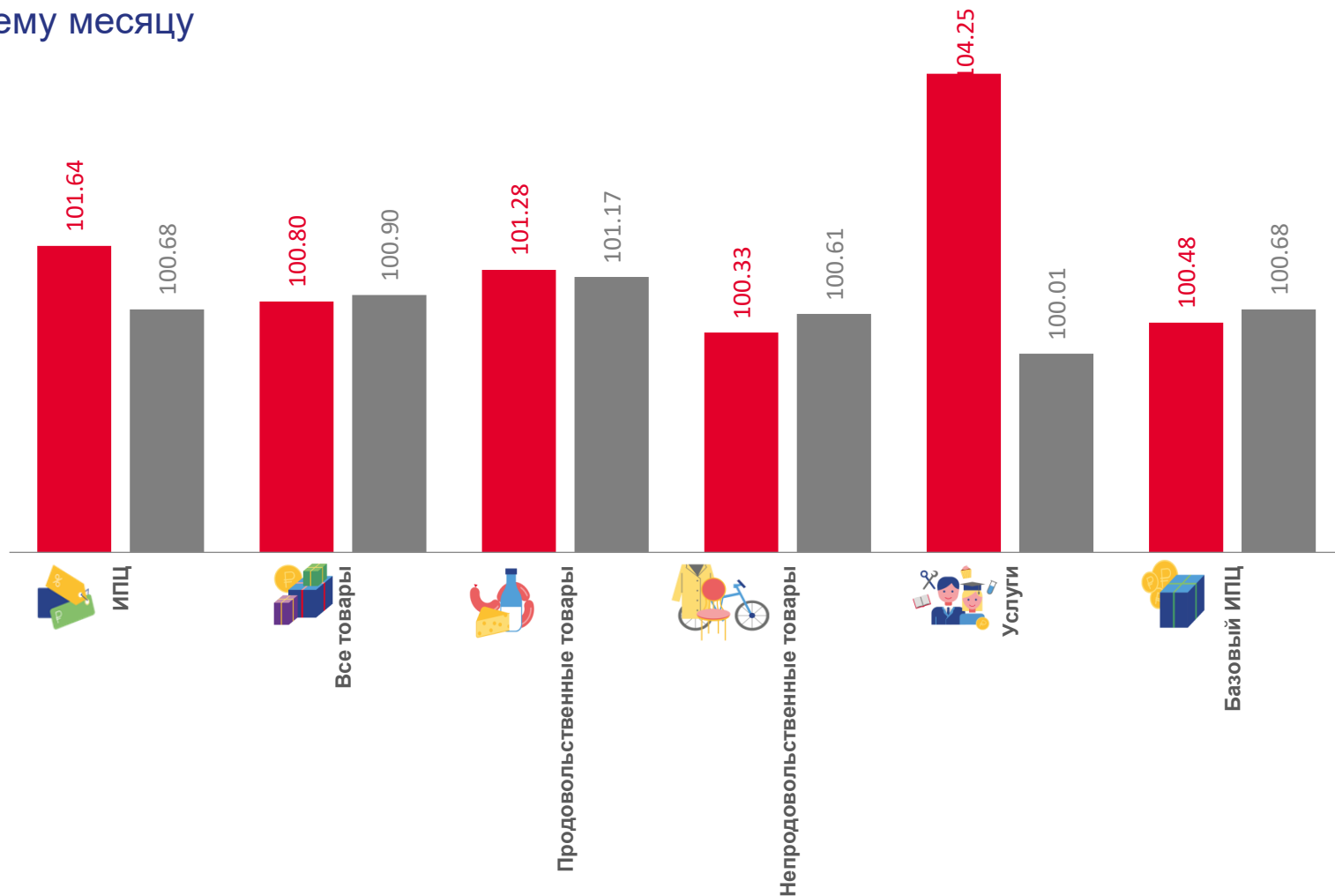
Услуги

104,25



Базовый ИПЦ

100,48



■ декабрь 2022 г. к ноябрю 2022 г.

■ декабрь 2021 г. к ноябрю 2021 г.

ИНДЕКСЫ ПОТРЕБИТЕЛЬСКИХ ЦЕН

декабрь 2022 г. в % к декабрю 2021г.



112,91



ИПЦ

112,79



Все товары

110,88



Продовольственные товары

114,75



Непродовольственные товары

113,33

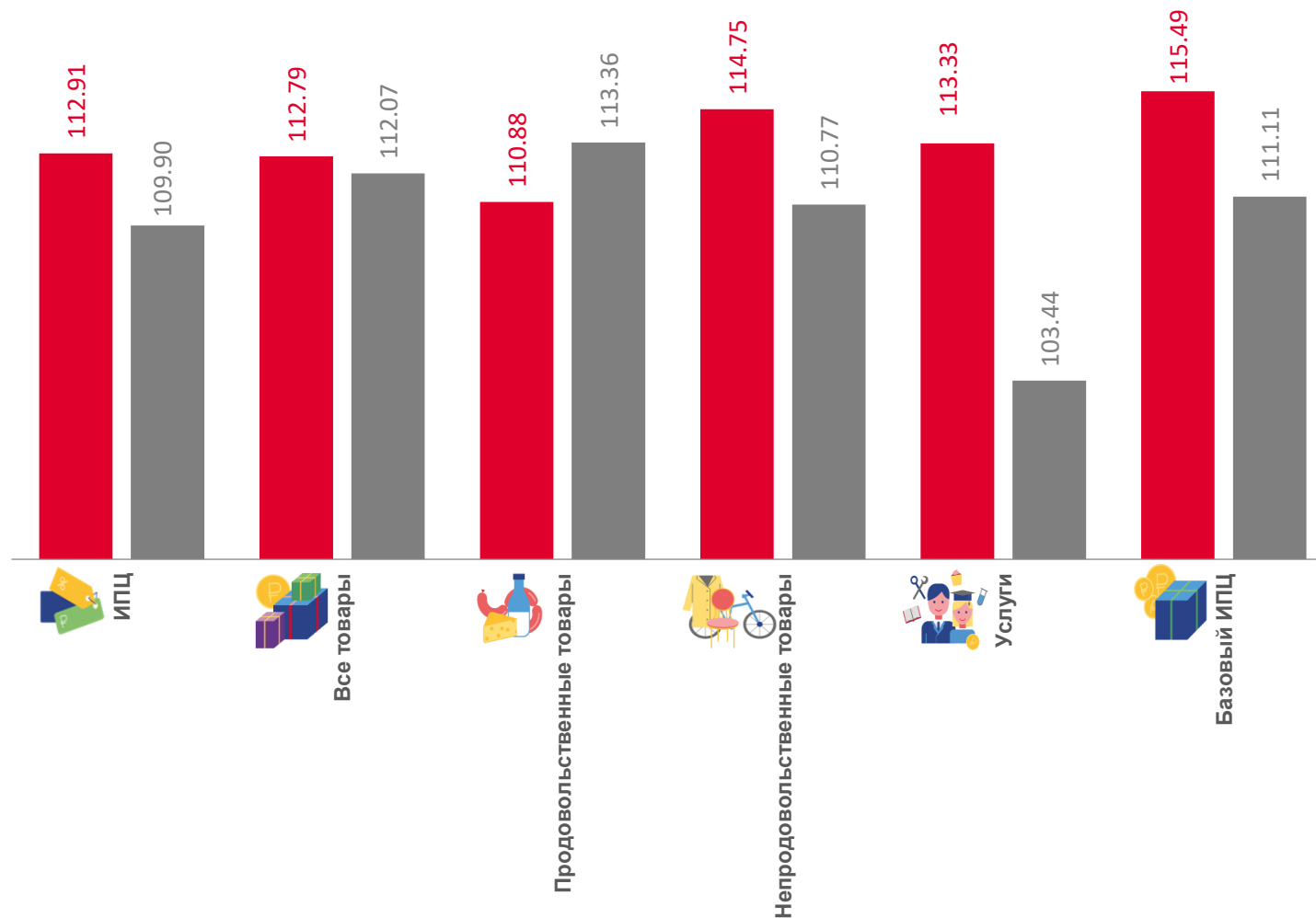


Услуги

115,49



Базовый ИПЦ



■ декабрь 2022 г. к декабрю 2021 г.

■ декабрь 2021 г. к декабрю 2020 г.

ИНДЕКСЫ ПОТРЕБИТЕЛЬСКИХ ЦЕН

январь-декабрь 2022 г. в % к соответствующему периоду предыдущего года

114,77

ИПЦ

117,21

Все товары

116,82

Продовольственные товары

117,56

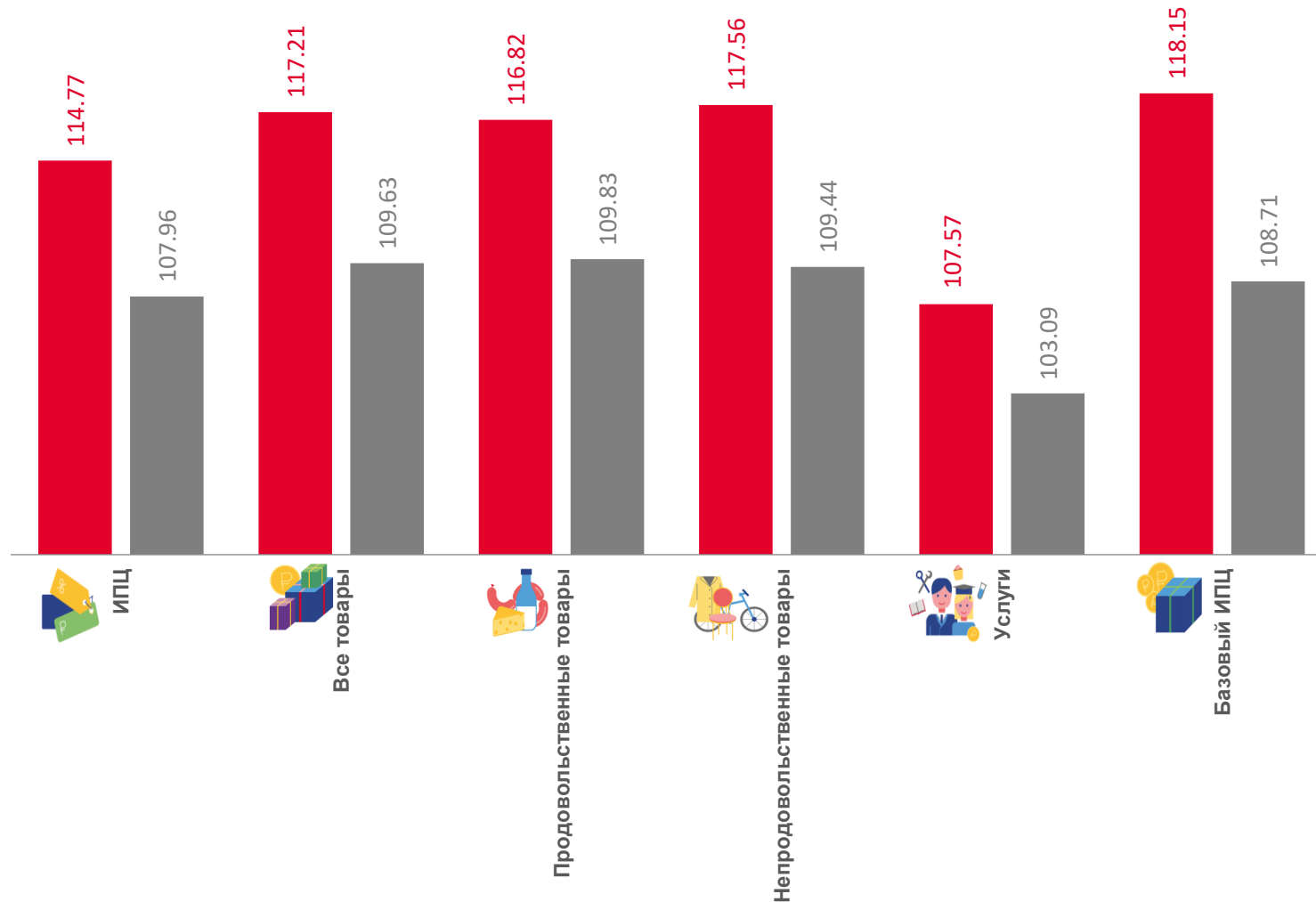
Непродовольственные товары

107,57

Услуги

118,15

Базовый ИПЦ



■ январь - декабрь 2022 г. к январю-декабрю 2021 г.

■ январь-декабрь 2021 г. к январю-декабрю 2020 г.



ИНДЕКСЫ ЦЕН НА ОТДЕЛЬНЫЕ ГРУППЫ И ВИДЫ ПРОДОВОЛЬСТВЕННЫХ ТОВАРОВ

декабрь 2022 г. в % к предыдущему месяцу



101,28

Продовольственные товары



100,88

Хлеб и хлебобулочные изделия



111,38

Фруктовоовощная продукция, включая картофель



93,66

Сахар-песок



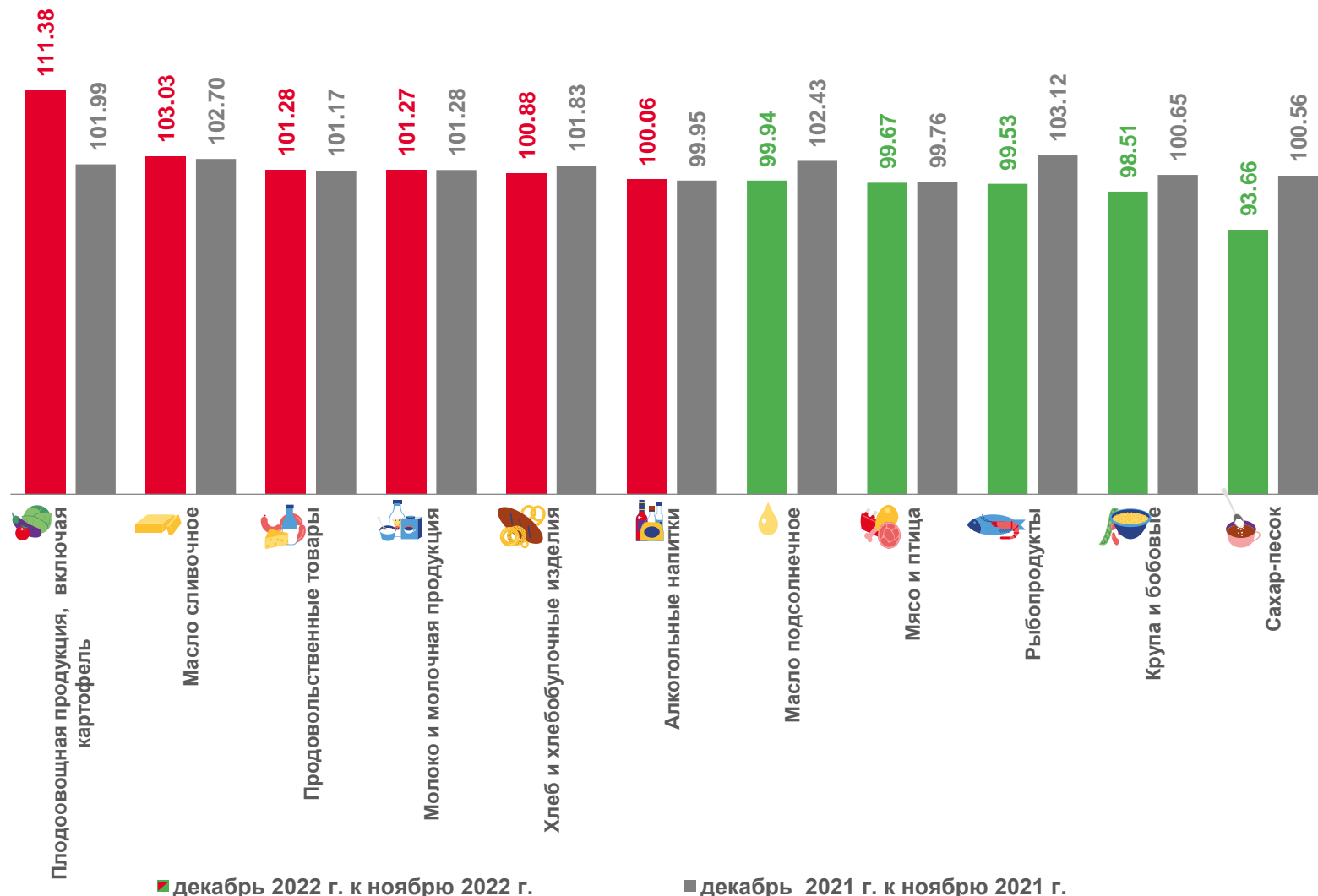
98,51

Крупа и бобовые



100,06

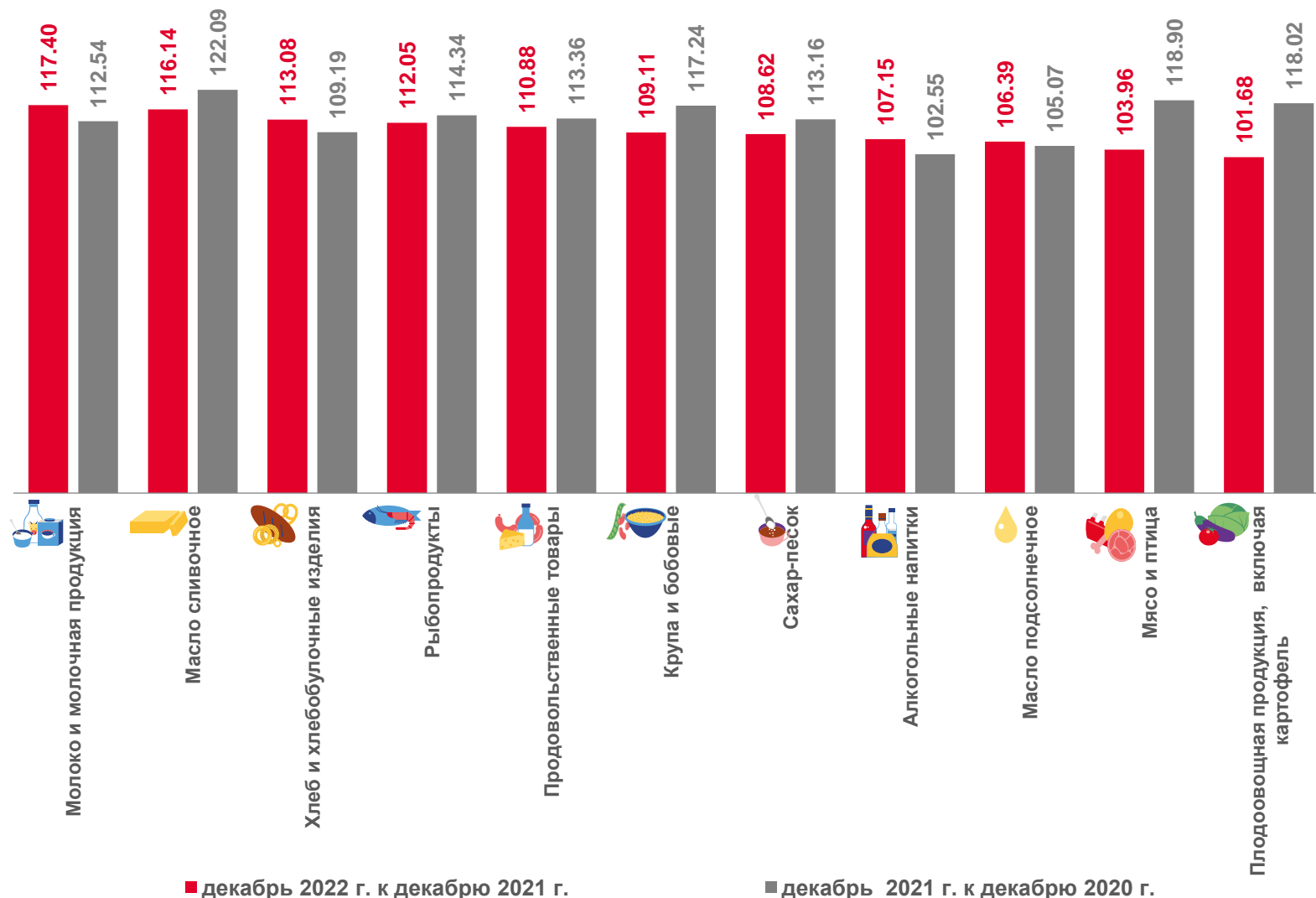
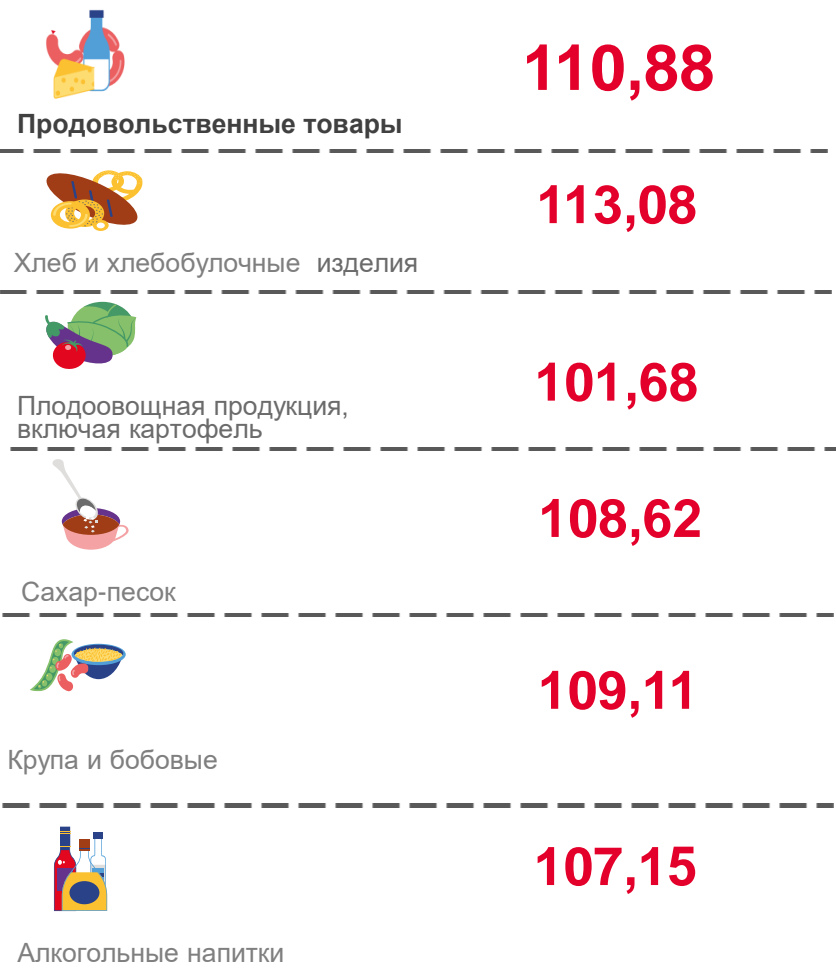
Алкогольные напитки





ИНДЕКСЫ ЦЕН НА ОТДЕЛЬНЫЕ ГРУППЫ И ВИДЫ ПРОДОВОЛЬСТВЕННЫХ ТОВАРОВ

декабрь 2022 г. в % к декабрю 2021г.



■ декабрь 2022 г. к декабрю 2021 г.

■ декабрь 2021 г. к декабрю 2020 г.



ИНДЕКСЫ ЦЕН НА ОТДЕЛЬНЫЕ ГРУППЫ НЕПРОДОВОЛЬСТВЕННЫХ ТОВАРОВ

декабрь 2022 г. в % к предыдущему месяцу



Непродовольственные товары

100,33

Электротовары и другие бытовые приборы

103,06



Телерадиотовары

109,31



Моющие и чистящие средства

99,78



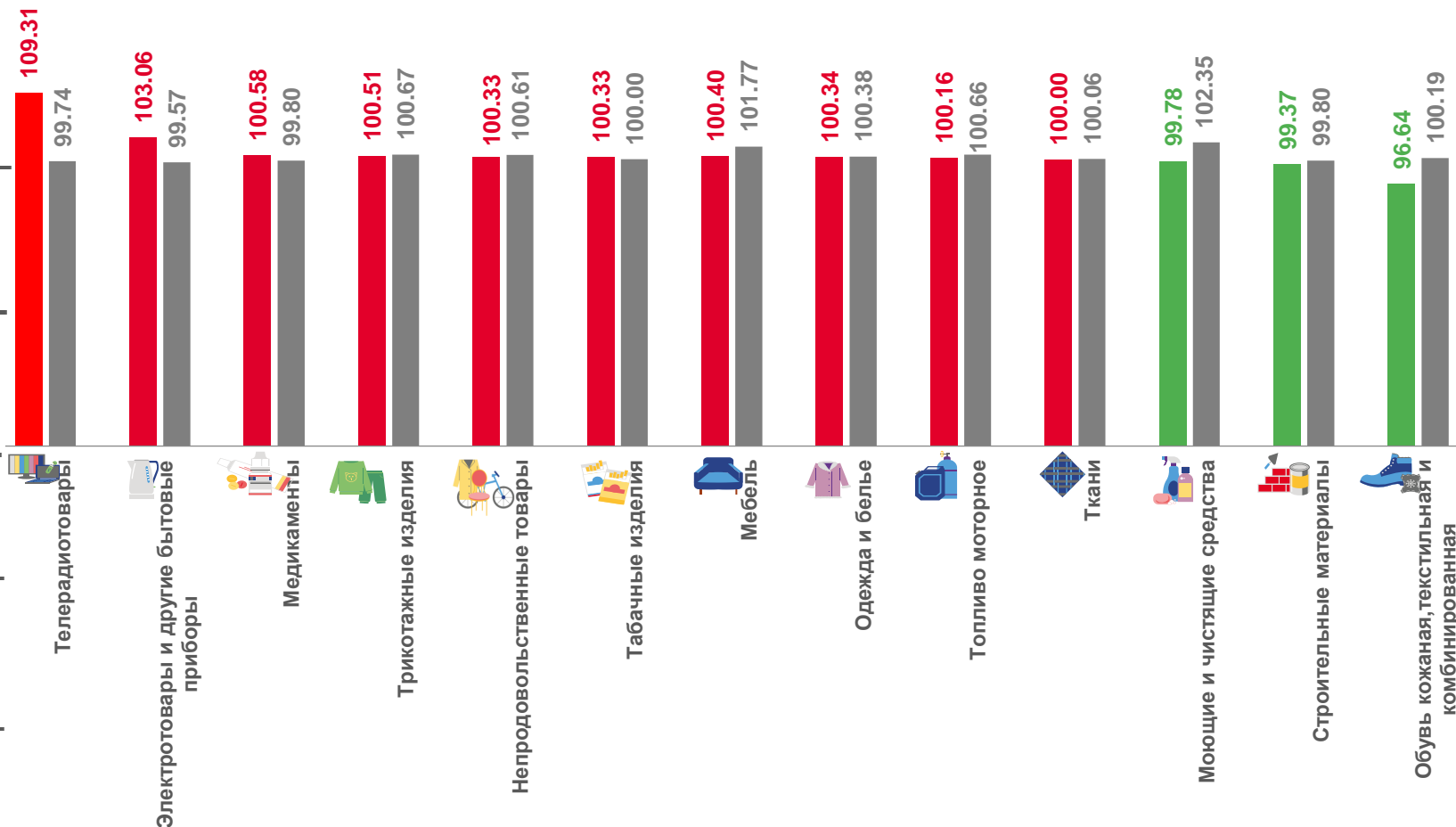
Табачные изделия

100,33



Топливо моторное

100,16



■ декабрь 2022 г. к ноябрю 2022 г.

■ декабрь 2021 г. к ноябрю 2021 г.



ИНДЕКСЫ ЦЕН НА ОТДЕЛЬНЫЕ ГРУППЫ НЕПРОДОВОЛЬСТВЕННЫХ ТОВАРОВ

декабрь 2022 г. в % к декабрю 2021г.



114,75

Непродовольственные товары



Электротовары и другие бытовые приборы

112,51



Телерадиотовары

88,18



Моющие и чистящие средства

137,41



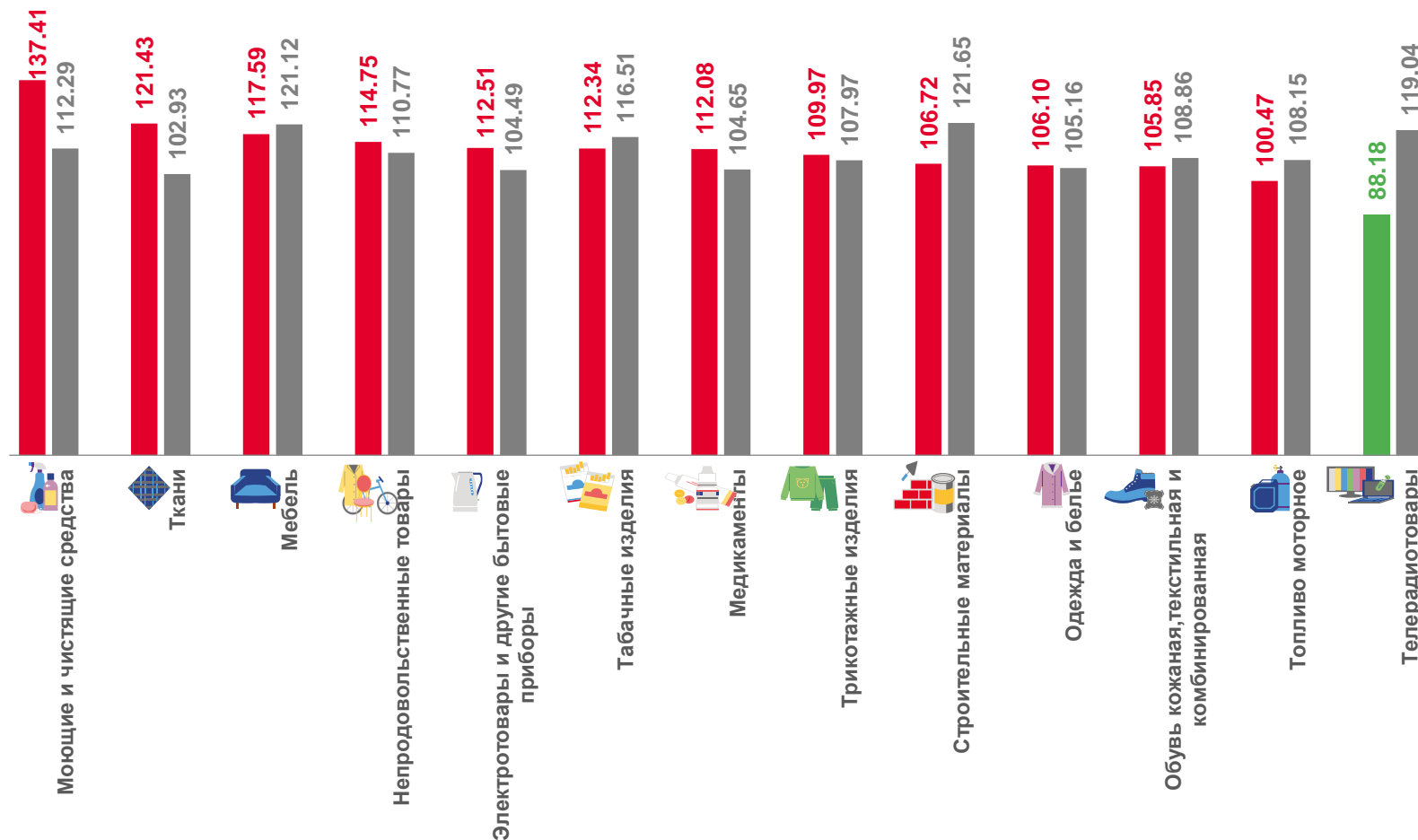
Табачные изделия

112,34



Топливо моторное

100,47




■ декабрь 2022 г. к декабрю 2021 г.

■ декабрь 2021 г. к декабрю 2020 г.



ИНДЕКСЫ ЦЕН И ТАРИФОВ НА УСЛУГИ

декабрь 2022 г. в % к предыдущему месяцу



104,25

Услуги



94,44

Зарубежного туризма



92,60

Банков



99,69

Медицинские



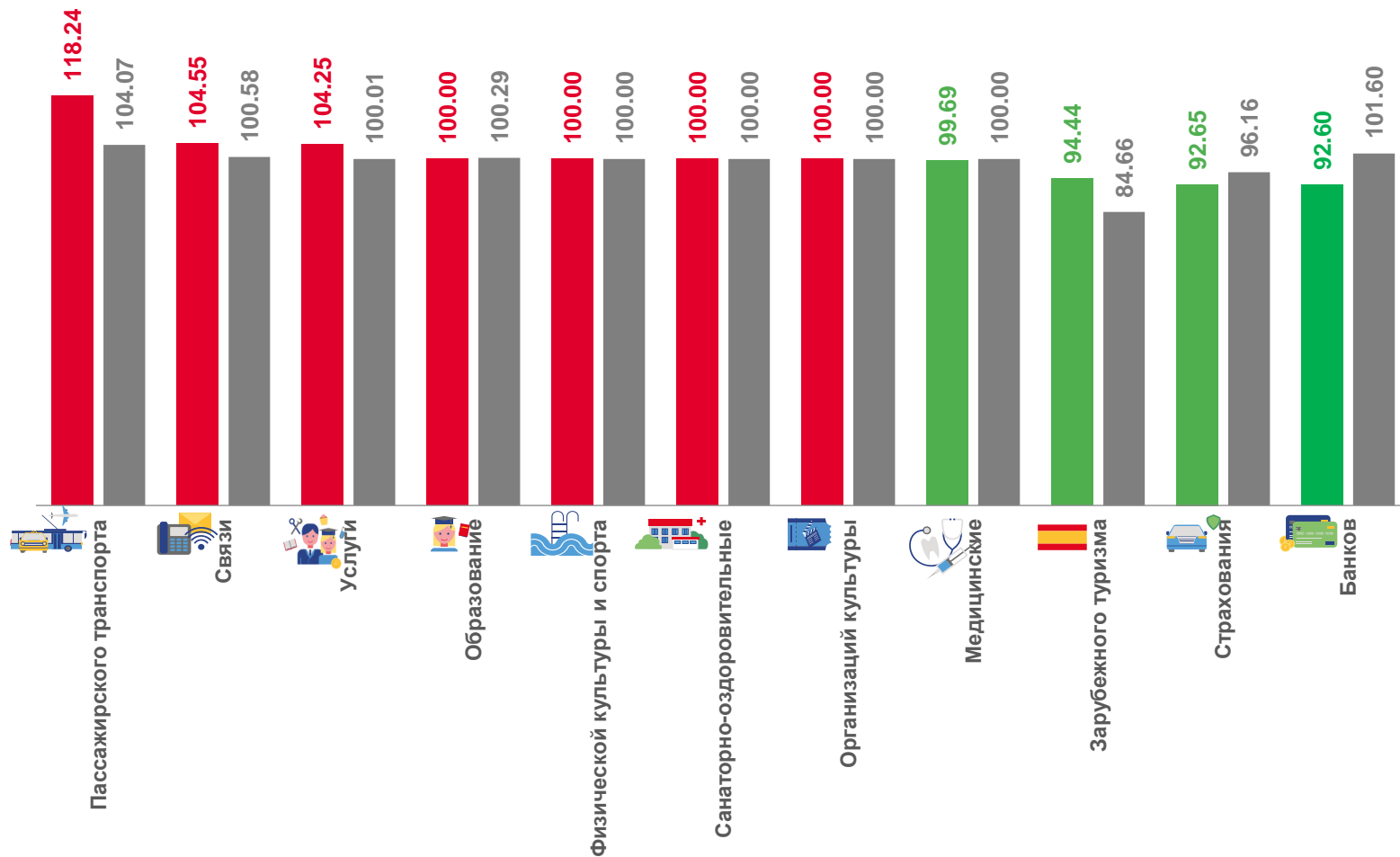
100,00

Санаторно -оздоровительные



104,55

Связи



■ декабрь 2022 г. к ноябрю 2022 г.

■ декабрь 2021 г. к ноябрю 2021 г.

ИНДЕКСЫ ЦЕН И ТАРИФОВ НА УСЛУГИ

декабрь 2022 г. в % к декабрю 2021г.



Услуги

113,33



Зарубежного туризма

160,46



Банков

144,80



Медицинские

111,41



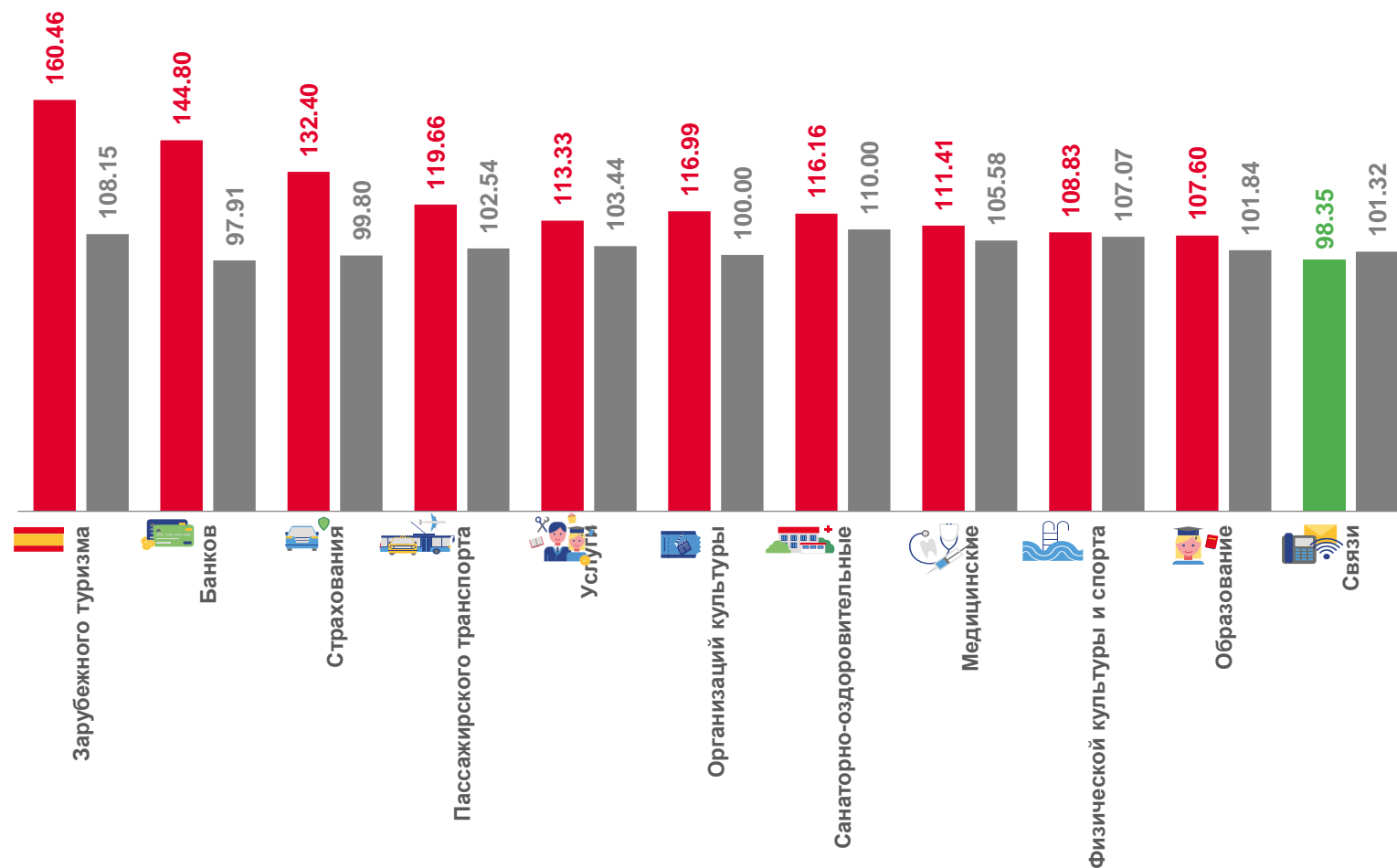
Санаторно -оздоровительные

116,16



Связи

98,35



■ декабрь 2022 г. к декабрю 2021 г.

■ декабрь 2021 г. к декабрю 2020 г.