



ТЕРРИТОРИАЛЬНЫЙ ОРГАН
ФЕДЕРАЛЬНОЙ СЛУЖБЫ
ГОСУДАРСТВЕННОЙ СТАТИСТИКИ
ПО ТАМБОВСКОЙ ОБЛАСТИ

О индексе цен производителей промышленных товаров Тамбовской области



апрель 2022 года



ТЕРРИТОРИАЛЬНЫЙ ОРГАН
ФЕДЕРАЛЬНОЙ СЛУЖБЫ
ГОСУДАРСТВЕННОЙ СТАТИСТИКИ
ПО ТАМБОВСКОЙ ОБЛАСТИ

О индексе цен производителей промышленных товаров

Тамбовской области

апрель 2022 года

- 01 Индекс цен производителей и потребительских цен
- 02 Индекс цен производителей к предыдущему месяцу
- 03 Индекс цен производителей к декабрю 2021 месяца
- 04 Индекс цен производителей в % к соответствующему месяцу предыдущего года
- 05 Индекс цен производителей в % к соответствующему периоду предыдущего года





ИНДЕКСЫ ЦЕН ПРОИЗВОДИТЕЛЕЙ И ПОТРЕБИТЕЛЬСКИХ ЦЕН

В % К ДЕКАБРЮ ПРЕДЫДУЩЕГО ГОДА

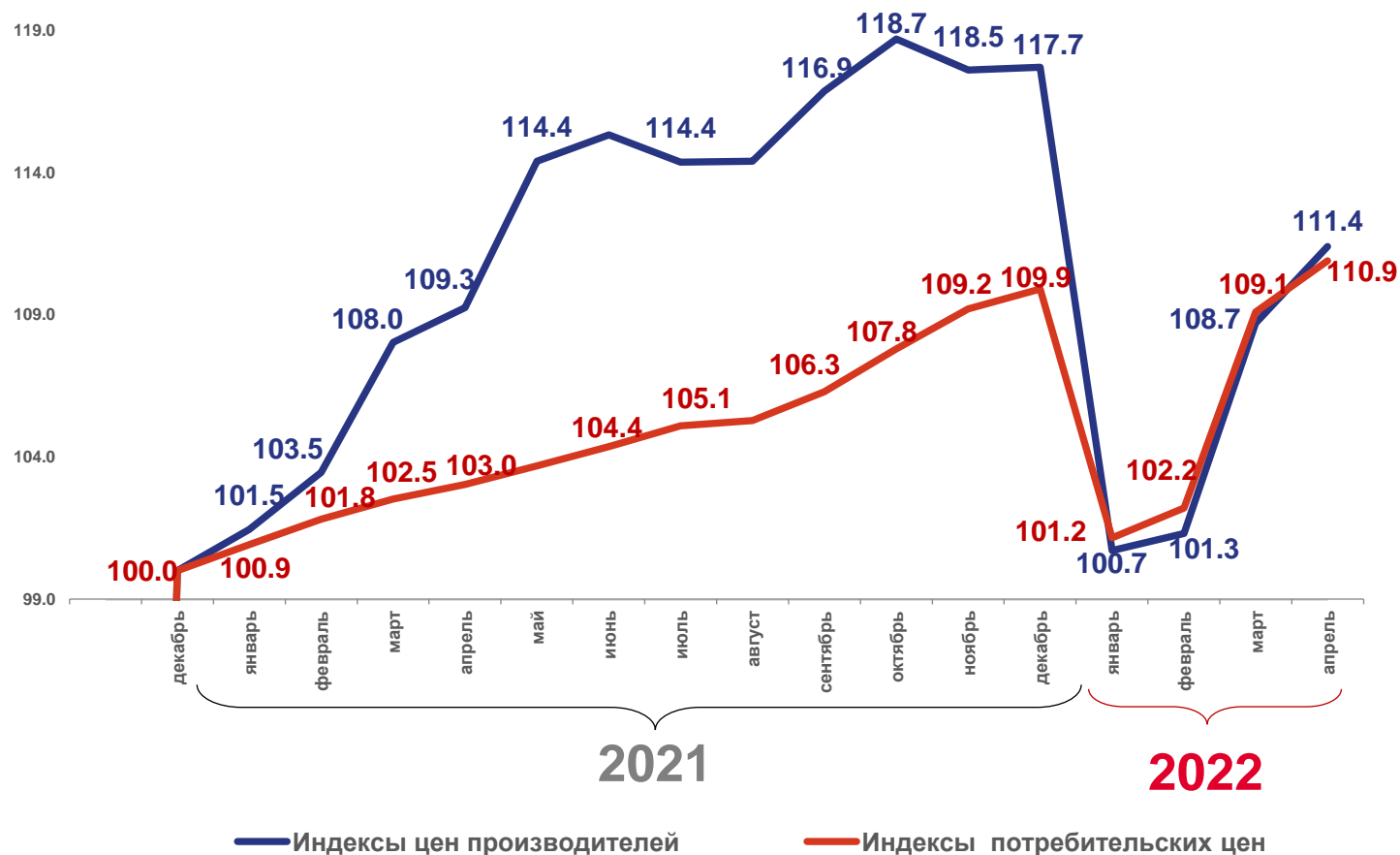
Апрель 2022 г. к декабрю 2021 г., %

111,4

Индекс цен производителей

110,9

Индекс потребительских цен



ИНДЕКСЫ ЦЕН ПРОИЗВОДИТЕЛЕЙ ПРОМЫШЛЕННЫХ ТОВАРОВ

В % К ПРЕДЫДУЩЕМУ МЕСЯЦУ

Апрель 2022 г. к марту 2022 г., %




102,5

Индекс цен производителей



102,8

Обрабатывающие производства



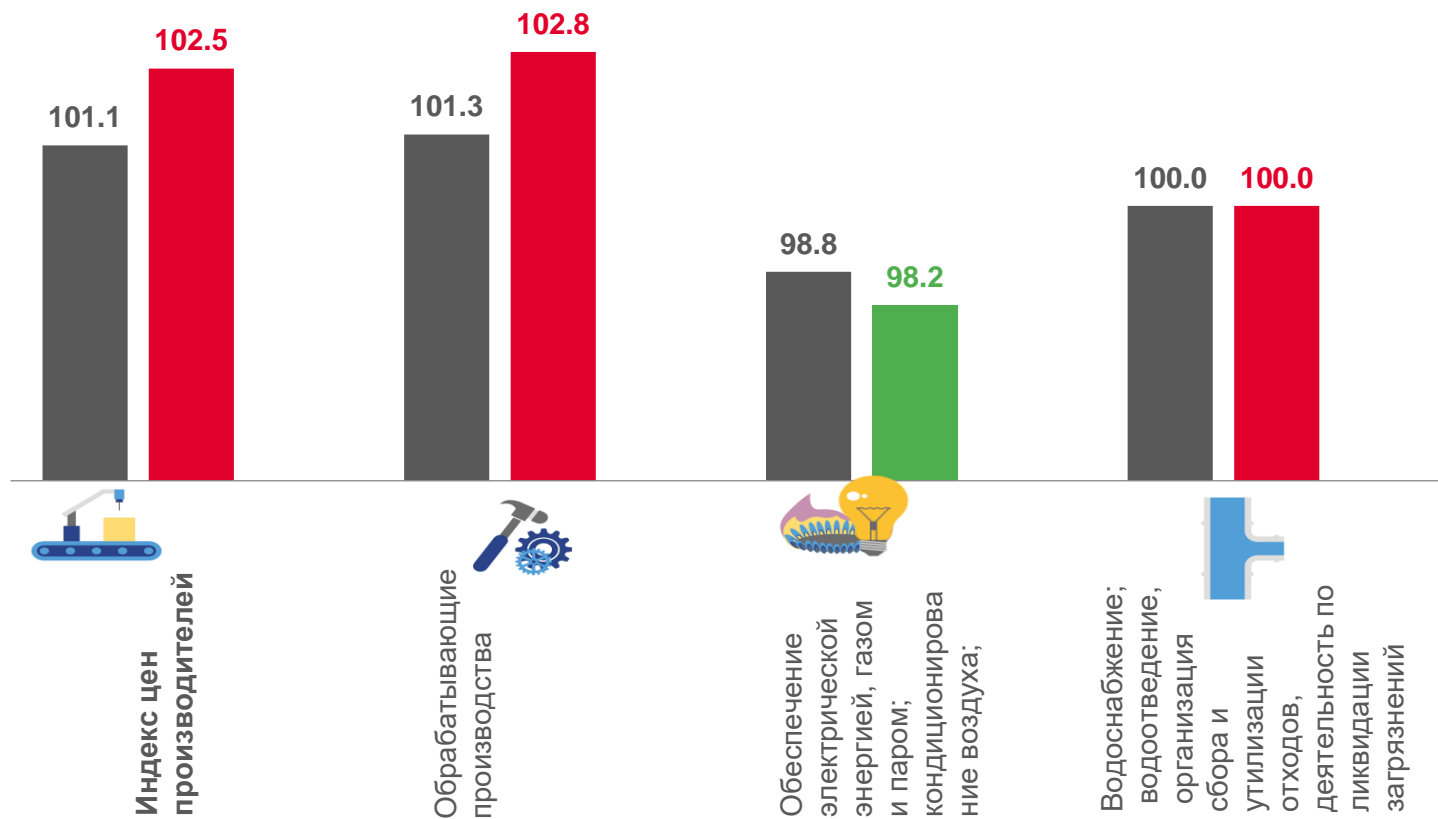
98,2

Обеспечение электрической энергией, газом и паром; кондиционирование воздуха



100,0

Водоснабжение; водоотведение, организация сбора и утилизации отходов, деятельность по ликвидации загрязнений



■ апрель 2021г. к марту 2021г.

■ апрель 2022г. к марту 2022г.

ИНДЕКСЫ ЦЕН ПРОИЗВОДИТЕЛЕЙ ПРОМЫШЛЕННЫХ ТОВАРОВ

В % К ДЕКАБРЮ ПРЕДЫДУЩЕГО ГОДА

Апрель 2022 г. к декабрю 2021 г., %



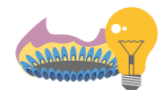
Индекс цен производителей

111,4



112,4

Обрабатывающие производства



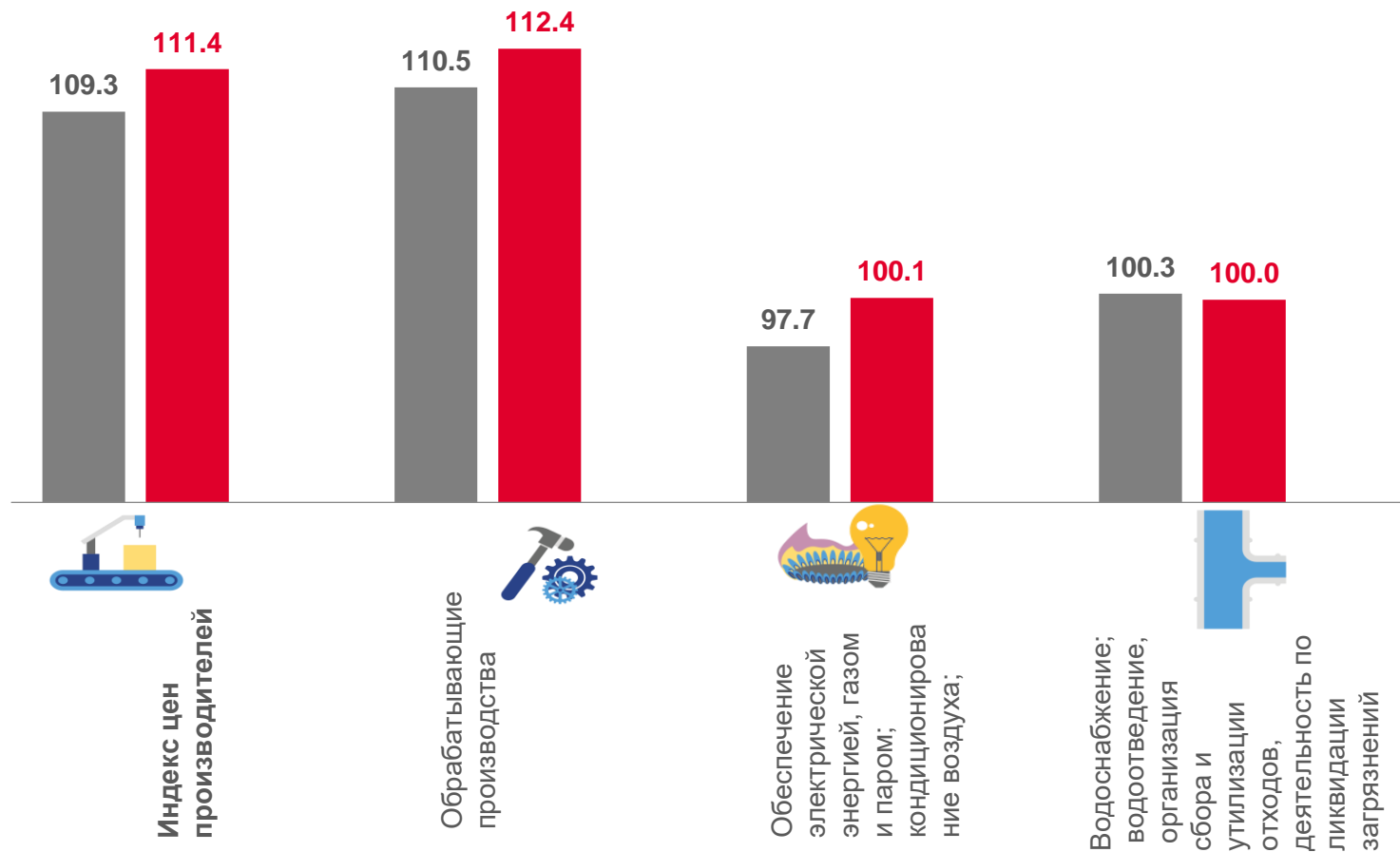
100,1

Обеспечение электрической энергией, газом и паром; кондиционирование воздуха



100,0

Водоснабжение; водоотведение, организация сбора и утилизации отходов, деятельность по ликвидации загрязнений



■ апрель 2021г. к декабрю 2021г.

■ апрель 2022г. к декабрю 2021г.

ИНДЕКСЫ ЦЕН ПРОИЗВОДИТЕЛЕЙ ПРОМЫШЛЕННЫХ ТОВАРОВ

В % К СООТВЕТСТВУЮЩЕМУ МЕСЯЦУ ПРЕДЫДУЩЕГО ГОДА

Апрель 2022 г. к апрелю 2021 г., %



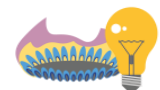
120,3

Индекс цен производителей



121,7

Обрабатывающие производства



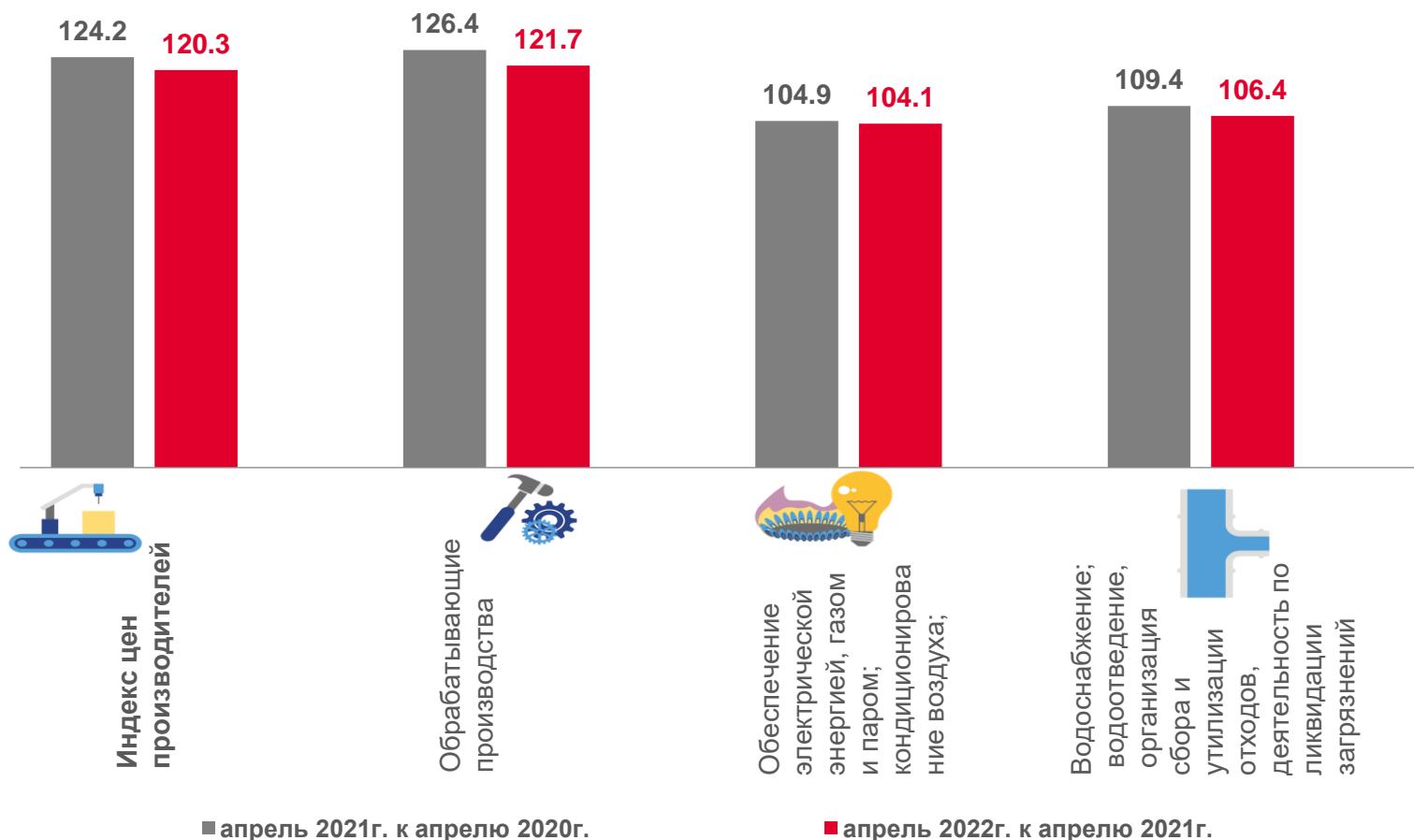
104,1

Обеспечение электрической энергией, газом и паром; кондиционирование воздуха



106,4

Водоснабжение; водоотведение, организация сбора и утилизации отходов, деятельность по ликвидации загрязнений



ИНДЕКСЫ ЦЕН ПРОИЗВОДИТЕЛЕЙ ПРОМЫШЛЕННЫХ ТОВАРОВ

В % К СООТВЕТСТВУЮЩЕМУ ПЕРИОДУ ПРЕДЫДУЩЕГО ГОДА

Январь-апрель 2022 г. к январю – апрелю 2021 г., %




117,9

Индекс цен производителей



119,1

Обрабатывающие производства



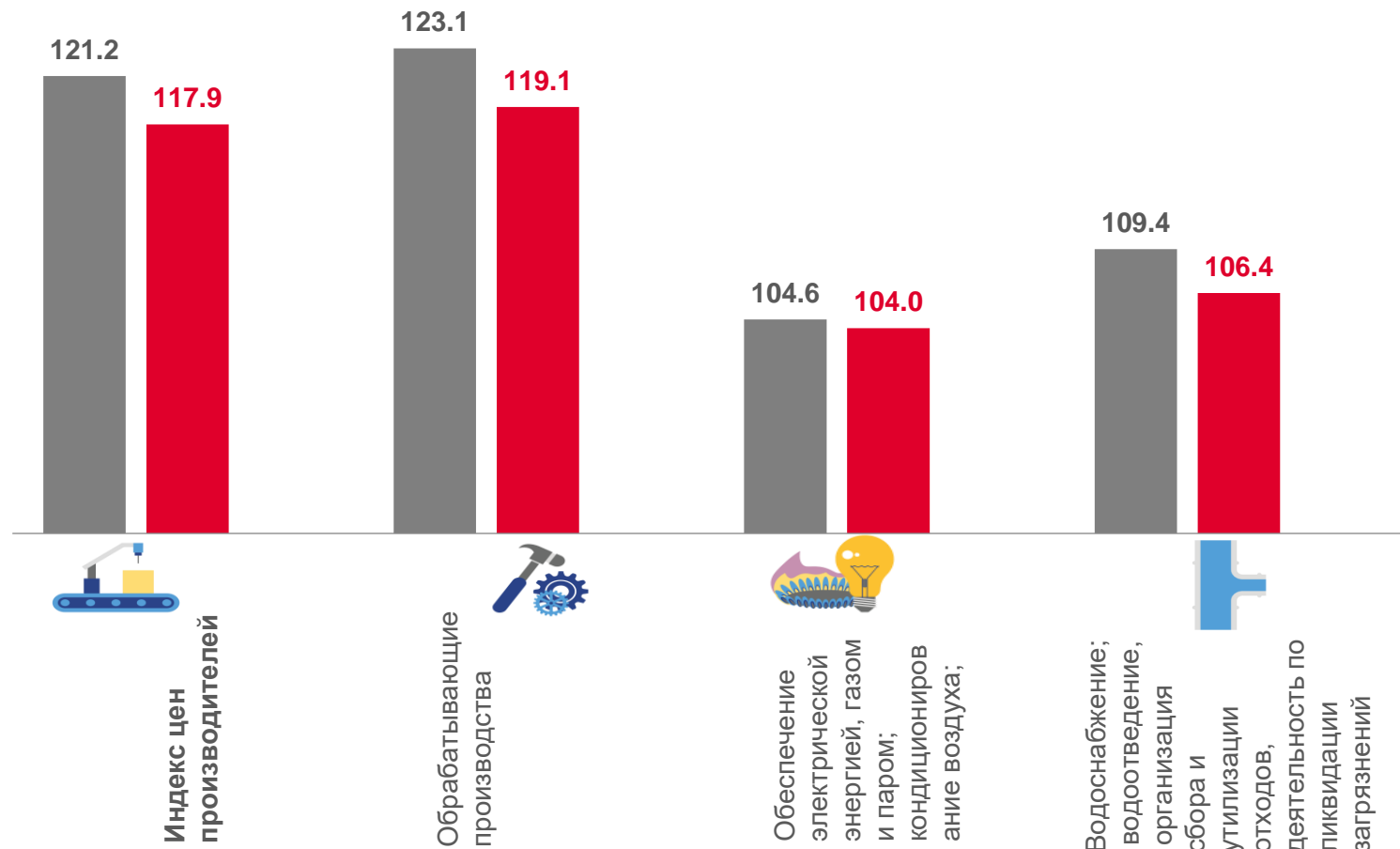
104,0

Обеспечение электрической энергией, газом и паром; кондиционирование воздуха



106,4

Водоснабжение; водоотведение, организация сбора и утилизации отходов, деятельность по ликвидации загрязнений



■ январь-апрель 2021г.к январю- апрелю 2020г.

■ январь-апрель 2022г.к январю- апрелю 2021г.